



# วาระที่ 3.5 รายงานความก้าวหน้าการบริหารจัดการ ด้านการเงินการคลังของหน่วยบริการ ในเขตสุขภาพที่ 8 ณ 31 มีนาคม 2569

เสนอที่ประชุมคณะกรรมการบริหารเขตสุขภาพที่ 8 และเจ้าหน้าที่ผู้เกี่ยวข้อง ครั้งที่ 4/2569  
วันที่ 24 เมษายน 2569 เวลา 08.30 น. เป็นต้นไป  
ณ ห้องประชุมศรีโคตรบูรณ์ โรงพยาบาลนครพนม จังหวัดนครพนม

[Learn More](#)

**นพ.รราพงษ์ กัปโก**  
นายแพทย์สาธารณสุขจังหวัดหนองบัวลำภู  
ประธานคณะกรรมการพัฒนาระบบบริหารการเงินการคลัง เขตสุขภาพที่ 8



## ❖ **ประเด็นนำเสนอ**

- 1. สถานการณ์การเงินการคลังของหน่วยบริการ  
ณ 31 มีนาคม 2569**
- 2. การกำกับ ติดตาม การบริหารกองทุน UC ปี 2569  
ผลงานบริการ ก.ย.68-มี.ค.69**
- 3. การตรวจสอบรายงานการเงินของหน่วยบริการในเขตสุขภาพที่ 8  
และแนวทางการดำเนินงานของเขตสุขภาพที่ 8**
- 4. ร่าง การจัดสรรเงินกองทุน UC ระบบบริหารระดับเขต ปี 2569  
เพื่อสนับสนุนการพัฒนาระบบบริการสุขภาพ และ  
On top จังหวัด ที่มีการลงทุนสิ่งก่อสร้างด้วยเงินบำรุง  
เพื่อกระตุ้นให้มีการลงทุนในโครงสร้างที่จำเป็นและสำคัญ**



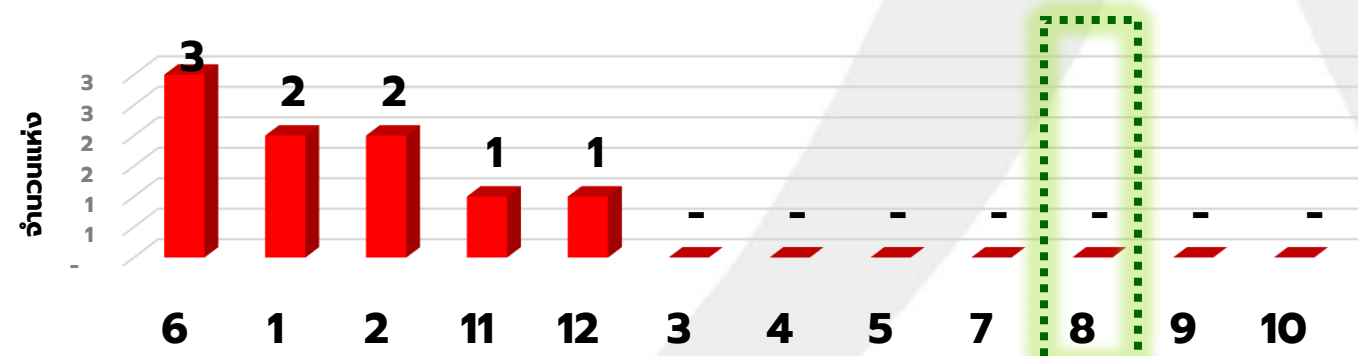
# ผลการวิเคราะห์ความเสี่ยงด้านการเงินการคลัง Risk Score รายเขตสุขภาพ ณ 31 มีนาคม 2569



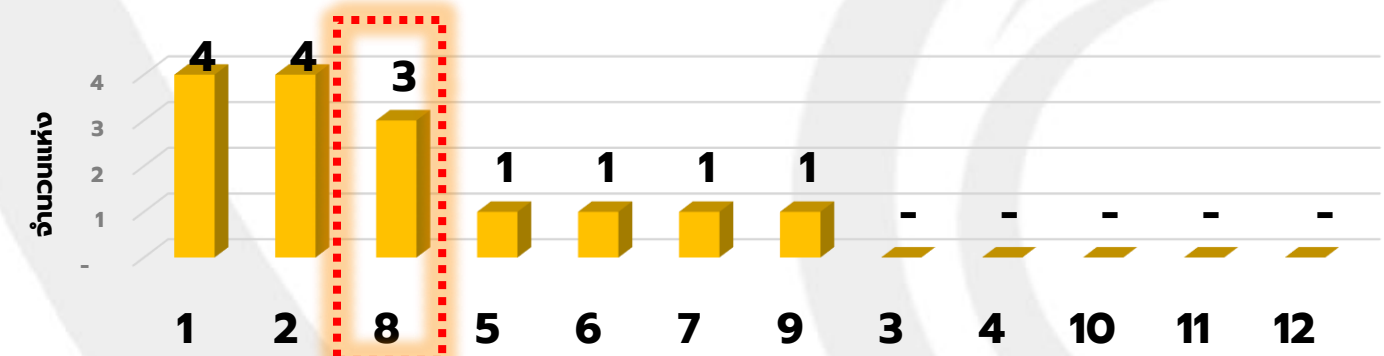
ร้อยละโรงพยาบาลที่วิกฤติทางการเงิน **ระดับ 7 ไม่เกินร้อยละ 2 และระดับ 6 ไม่เกินร้อยละ 4**

ระดับ	จำนวน SW. (แห่ง)	ร้อยละ
0	600	66.45
1	131	14.51
2	92	10.19
3	38	4.21
4	14	1.55
5	4	0.44
6	15	1.66
7	9	1.00
รวม	903	100.00

เขต	จำนวน SW. ที่ส่งงบ (แห่ง)	ระดับ 0	ระดับ 1	ระดับ 2	ระดับ 3	ระดับ 4	ระดับ 5	ระดับ 6	ร้อยละ ระดับ 6 เป้าหมาย (< 4.00)	ระดับ 7	ร้อยละ ระดับ 7 เป้าหมาย (< 2.00)
1	103	62	14	14	5	1	1	4	3.88	2	1.94
2	47	22	11	3	5	0	0	4	8.51	2	4.26
3	54	44	4	4	2	0	0	0	0.00	0	0.00
4	72	41	13	11	4	2	1	0	0.00	0	0.00
5	67	57	7	2	0	0	0	1	1.49	0	0.00
6	73	50	15	1	1	2	0	1	1.37	3	4.11
7	77	56	7	9	3	1	0	1	1.30	0	0.00
8	88	40	15	22	4	3	1	3	3.41	0	0.00
9	90	75	5	4	4	0	1	1	1.11	0	0.00
10	72	57	10	3	1	1	0	0	0.00	0	0.00
11	82	52	11	11	5	2	0	0	0.00	1	1.22
12	78	44	19	8	4	2	0	0	0.00	1	1.28
ประเทศ	903	600	131	92	38	14	4	15	1.66	9	1.00



Risk Score 7



Risk Score 6



# โรงพยาบาลที่มีเงินบำรุงคงเหลือหลังหักหนี้ ตัดลบ 20 ลำดับแรกของประเทศ ณ 31 มีนาคม 2569



ลำดับ	เขต	จังหวัด	หน่วยงาน	ประเภท	_CR	_QR	_Cash	_NWC	_NI	_RiskScoring	_EBITDA	เงินบำรุงคงเหลือสุทธิ
1	7	ขอนแก่น	รพ. ขอนแก่น	รพศ.	0.97	0.77	0.35	-38,275,798	262,422,671	4	378,871,403	-811,892,325
2	9	ชัยภูมิ	รพ. ชัยภูมิ	รพศ.	0.92	0.85	0.34	-52,823,127	101,175,682	5	33,230,257	-461,270,466
3	8	สกลนคร	รพ. สกลนคร	รพศ.	1.67	1.46	0.48	438,211,402	68,923,397	1	47,610,782	-342,125,737
4	4	พระนครศรีอยุธยา	รพ. พระนครศรีอยุธยา	รพศ.	1.33	1.17	0.52	207,844,650	167,124,875	2	214,511,012	-301,306,560
5	2	อุดรดิตถ์	รพ. อุดรดิตถ์	รพศ.	2.03	1.66	0.57	487,173,585	214,261,394	1	251,413,200	-202,568,940
6	7	กาฬสินธุ์	รพ. กาฬสินธุ์	รพท.	1.4	1.25	0.63	214,259,570	76,996,747	2	52,343,612	-189,974,204
7	1	เชียงใหม่	รพ. สันป่าตอง	รพท.	0.91	0.84	0.22	-20,872,053	13,474,362	6	30,964,474	-187,887,898
8	3	กำแพงเพชร	รพ. กำแพงเพชร	รพท.	1.17	1.01	0.63	76,120,966	17,892,067	2	15,799,688	-172,463,686
9	4	สระบุรี	รพ. สระบุรี	รพศ.	3.53	3.39	0.77	1,690,656,510	-8,934,498	2	45,151,704	-156,022,268
10	1	เชียงใหม่	รพ. ฝาง	รพท.	1.51	1.43	0.42	117,362,209	15,342,201	1	37,514,862	-132,766,969
11	1	เชียงใหม่	รพ. สันทราย	รพท.	1.46	1.37	0.41	103,623,967	8,590,997	2	39,578,680	-132,229,909
12	4	ลพบุรี	รพ. บ้านหมี่	รพท.	1.21	1.14	0.47	50,613,967	70,645,276	2	74,066,091	-128,455,292
13	9	บุรีรัมย์	รพ. นางรอง	รพท.	1.38	1.29	0.6	116,301,001	-8,870,244	3	18,618,810	-123,418,077
14	7	ร้อยเอ็ด	รพ. โพนทอง	รพช.	0.9	0.75	0.12	-13,146,592	3,248,618	6	25,865,005	-110,190,127
15	11	ระนอง	รพ. ระนอง	รพท.	1.06	1	0.68	19,439,353	35,234,468	2	65,362,904	-109,759,277
16	6	ตราด	รพ. ตราด	รพท.	1.49	1.33	0.62	138,477,473	-39,064,411	3	1,091,656	-106,944,511
17	7	มหาสารคาม	รพ. มหาสารคาม	รพท.	2.11	1.76	0.5	268,471,281	-64,173,014	2	3,433,969	-96,237,423
18	10	อุบลราชธานี	รพ. 50 พรรษา มหาวชิราลงกรณ	รพท.	1.27	1.14	0.64	69,228,286	108,833,540	2	63,170,110	-94,201,887
19	9	นครราชสีมา	รพ. บัวใหญ่	รพท.	1.04	0.91	0.42	5,651,967	22,381,090	3	27,832,681	-89,275,769
20	9	นครราชสีมา	รพ. ปากช่องนานา	รพท.	1.26	1.16	0.66	67,743,701	93,894,706	2	90,320,889	-88,463,177

**รพศ.สกลนคร ตัดลบเป็นลำดับ 3 ของประเทศ แต่ยังมี NWC , NI , EBITDA เป็นบวก**



# 2. การ กำกับ ติดตาม การบริหารกองทุน UC ปี 2569

## ภาพรวม หน่วยบริการ ในเขตสุขภาพที่ 8

- ❑ **กองทุนที่มีผลงานเกินเป้าหมายแล้ว**
  1. IP Homeward (ทุกสังกัด) (Adj.RW)
  2. IP Split Admit (ทุกสังกัด) (Adj.RW)
- ❑ **กองทุนที่มีแนวโน้มผลงานเกินเป้าหมาย**
  1. IP นอกเขต
  2. กองทุน CR : TKA , Cataract , OP AE
  3. กองทุน HIV : ภาพรวมการให้คำปรึกษา, Anti HIV หน่วยงานภาครัฐ
  4. กองทุน KRT
  5. กองทุน 7 นวัตกรรม
- ❑ **กองทุนที่ต้อง กำกับ การเบิกจ่ายให้ครบถ้วน**
  1. กองทุน PP Fee Schedule
  2. กองทุน NCD
  3. กองทุนแผนไทย
  4. กองทุนฟื้นฟู

กองทุน	วงเงิน หรือ ผลงานตั้งต้น สำหรับวิเคราะห์	ผลงาน ต.ค. 68 ถึง มี.ค. 69	%ผลงาน (เป้า 50%)
1. IP > Split Admit (ทุกสังกัด) (Adj.RW)	4,785	8,654	180.9%
2. IP > Homeward (ทุกสังกัด) (Adj.RW)	10,015	16,193	161.7%
3. กองทุน CR CATARACT (เหมาจ่าย)	125,068,958	88,513,207	70.8%
4. กองทุน CR : CAG/PCI (บาท) แยก DRG ออก	45,700,000	30,071,290	65.8%
5. กองทุน CR : TKA Quota (เข้า:ครั้ง)	700	439	62.7%
6. TKA มูลค่า (บาท) แยก DRG ออก	34,339,623	21,272,600	61.9%
7. OP AE (บาท)	48,562,940	30,438,644	62.7%
8. ภาพรวม กองทุนรวม 7 นวัตกรรม	381,227,647	236,039,292	61.9%
9. ภาพรวม กองทุน KRT	1,108,707,790	651,332,216	58.7%
10. บริการให้คำปรึกษาและตรวจหาเชื้อเอชไอวี (บาท)	14,945,000	8,683,996	58.1%
11. CA Anywhere (บาท)	349,800,000	195,434,329	55.9%
12. OP Anyware (บาท)	85,442,569	44,414,764	52.0%
13. ภาพรวม กองทุนรวม 7 นวัตกรรม	381,227,647	236,039,292	61.9%
14. ภาพรวม กองทุน PP FS (บาท)	462,692,174	152,674,885	33.0%
15. ภาพรวมกองทุน NCD (บาท)	100,550,102	30,353,954	30.2%
DM (บาท)		30,575,366	
จ่าย GDM		985,120	
จ่าย DM type 1		1,431,956	
จ่าย Pre DM		197,840	
HT (บาท)		1,403,445	
16. ภาพรวม กองทุนแผนไทย (บาท)	519,480,000	123,001,644	23.7%
17. ภาพรวม กองทุนฟื้นฟู (บาท)	42,700,000	6,796,510	15.9%
18. UCEP ภาครัฐ (บาท)	168,342,152	32,635	0.02%



# 3. การตรวจสอบรายงานการเงินของหน่วยบริการ ในสังกัด สป.สร. สำหรับปีสิ้นสุด วันที่ 30 กันยายน 2568

ข้อตรวจพบของ สตง. จากการตรวจสอบรายงานการเงินของ สป.สร. ประจำปีงบประมาณ 2568

กลุ่ม	ผลต่าง	จำนวนหน่วยเบิกจ่าย (แห่ง)	
		ทั้งประเทศ (แห่ง)	เขต 8 (แห่ง)
1	ไม่มีผลต่าง	44	5
2	น้อยกว่า 10 ล้านบาท	43	2
3	10-500 ล้านบาท	70	6
4	มากกว่า 500 ล้านบาท	65	6
รวม (แห่ง)		222	19

## เขตสุขภาพที่ 8

- ❖ ไม่มีผลต่าง 5 แห่ง ได้แก่ สสง. อุดรธานี , sw.เลย , sw.บึงกาฬ , sw.กุมภวาปี , สนข.8
- ❖ มีผลต่างมากกว่า 500 ล้านบาท ได้แก่ swศ.อุดรธานี , swศ.สกลนคร , sw.หนองบัวลำภู , sw.หนองคาย swร.สว่างแดนดิน , swร.ท่าบ่อ

## เขตสุขภาพที่ 8

### ➔ หมวดอาคารสิ่งปลูกสร้าง

หน่วยเบิกจ่ายภายในเขตสุขภาพที่ 8 จำนวน 19 แห่ง ไม่มีมูลค่าผลต่าง ของรายการอาคารสิ่งปลูกสร้าง คิดเป็น ร้อยละ 100



### ➔ หมวดครุภัณฑ์

หน่วยเบิกจ่ายที่ยังคงมีมูลค่าผลต่าง ในหมวดครุภัณฑ์ จำนวน 17 แห่ง ได้แก่ สสง. 6 แห่ง (ยกเว้น สสง.อุดรธานี) sw. นครพนม , sw.อุดรธานี , sw.สกลนคร, sw.หนองบัวลำภู sw.หนองคาย, swร.ท่าบ่อ, swร.สว่างแดนดิน และ sw.วานรนิวาส

## รายการครุภัณฑ์ไม่ระบุรายละเอียด

**คงเหลือ สสง.หนองบัวลำภู**  
ที่ยังดำเนินการไม่แล้วเสร็จ



# แนวทางการดำเนินงานการตรวจสอบรายงานการเงินของหน่วยบริการ ในสังกัดสำนักงานปลัดกระทรวงสาธารณสุข **เขตสุขภาพที่ 8**



## 1. มอบคณะกรรมการ CFO เขต

1.1 หากโรงพยาบาลในเขตที่มีงบการเงินถูกต้องระหว่างระบบ GL และระบบ GFMIS ถูกต้อง ตรงกัน และให้ Outsource ตรวจสอบและรับรองรายงานบัญชีของโรงพยาบาลพร้อมขยายผล ในเขตสุขภาพที่ 8

1.2 จัดทีมลงพื้นที่ เพื่อร่วมตรวจสอบประเมินกับ Outsource

❖ **ข้อเสนอ :** หน่วยบริการในเขต 8 ที่ควรให้ Outsource ประเมินและรับรองความถูกต้อง รายงานการเงิน เพื่อเป็นต้นแบบ คือ **sw.กุ่มทวาปี**

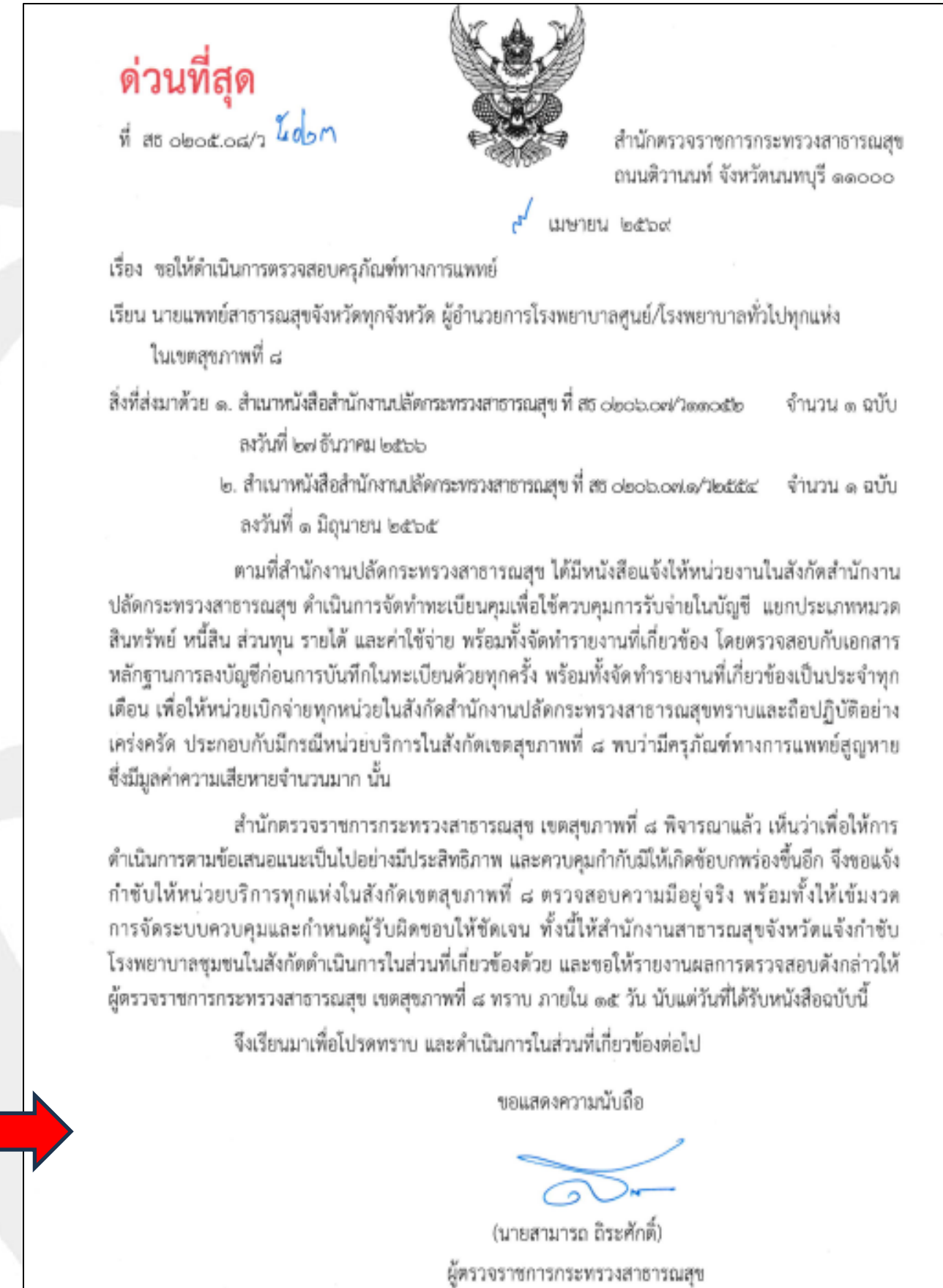
## 2. นพ.สสจ. + ผอ.รพศ. รพท. ตรวจสอบและรับรองความถูกต้อง รายงานสินทรัพย์ ในระบบ GFMIS

- **หมวดอาคารสิ่งปลูกสร้าง ให้แล้วเสร็จภายใน 31 พฤษภาคม 2569**

- **หมวดครุภัณฑ์ ให้เร่งรัดตรวจสอบครุภัณฑ์ทางการแพทย์ ตามหนังสือ**

**ด่วนที่สุด ที่ สร 0205.08/ว 5023 ลงวันที่ 9 เมษายน 2569**

**และรายงานสินทรัพย์ในระบบ GFMIS ให้แล้วเสร็จภายใน 30 มิถุนายน 2569**





# 4. ร่าง การจัดสรรเงินกองทุน UC งบบริหารระดับเขต ปี 2569 เพื่อสนับสนุนการพัฒนาระบบบริการสุขภาพ

งบบริหารระดับเขต  
ปี 2569

**262,041,907 บาท**

กันระหว่างปี  
**39,306,386 บาท**

คงเหลือจัดสรร  
ให้หน่วยบริการ  
**222,735,621 บาท**

การจัดสรร  
**222,735,621 บาท**

1. จัดสรรการ  
ดำเนินงานตามนโยบาย  
ระดับเขต ตาม  
แผนงาน/โครงการ  
**35,669,750 บาท**

- 1.1 โอนให้ Focal Point 23,316,000 บาท
- 1.2 สนข. 12,353,750 บาท (ฝาก 4 sw.)

2. จัดสรรพัฒนาศักยภาพ  
บุคลากร  
เพื่อพัฒนาระบบบริการ  
สุขภาพ  
**20 ล้านบาท**

- 2.1 จัดสรร ทุน นร. 207 ทุน จำนวน **8,700,000 บาท**
- 2.2 อบรม AI จำนวน **1,000,000 บาท**
- 2.3 ทำ R8 Plat form จำนวน **3,000,000 บาท**
- 2.4 พัฒนาบุคลากรเพื่อพัฒนาระบบบริการสุขภาพ จำนวน **7,300,000 บาท**

3. จัดสรรป้องกันวิกฤติ  
การเงิน โดยใช้ MOE  
**40 ล้านบาท**  
(จัดสรรระหว่างปี)

4. ปรับเปลี่ยน  
ให้หน่วยบริการ  
**127,065,871 บาท**

- 4.1 จัดสรรให้ จว. และ sw.  
**50 ล้านบาท**
- 1) จว.ละ 5 ล้านบาท ให้ปรับเปลี่ยนให้หน่วยบริการใน จว. รวม 35 ล้านบาท
  - 2) swศ./swท 3 แห่ง รวม 15 ล้านบาท

- 4.2 จัดสรรเพื่อการพัฒนา  
ระบบบริการสุขภาพของหน่วย  
บริการในเขต **77,065,871 บาท**
- ช่วยเหลือสภาพคล่อง
  - พัฒนาประสิทธิภาพ
  - การดำเนินงานพัฒนาระบบบริการสุขภาพตามนโยบาย

สพสช.โอนเงินให้หน่วยบริการแล้ว **222,735,621 บาท** วันที่ 6 มีนาคม 2569  
สำนักงานเขตสุขภาพที่ 8 แจงรายละเอียดการจัดสรร ให้ สสจ. และ sw. ทุกแห่ง  
ตามหนังสือที่ สร 0233.02/894 ลงวันที่ 27 กุมภาพันธ์ 2569

QR Code สิ่งที่มาด้วย 1 - 5





# 4.1 ร่าง การจัดสรรเงินกองทุน UC งบบริหารระดับเขต ปี 2569 เพื่อสนับสนุนการพัฒนาระบบบริการสุขภาพ

**Service Plan 12 สาขา ขอรับสนับสนุน ครุภัณฑ์ที่สำคัญ รวมเป็นเงิน 101,995,600 บาท**

สรุปรายการครุภัณฑ์ที่สำคัญและระบบ (ขอ) งบเงินกันเขต ปี 2569

ลำดับ	สาขา	ครุภัณฑ์ที่สำคัญ	โรงพยาบาล/จังหวัด	งบประมาณ (บาท)	งบประมาณ (บาท)
1	อุบัติเหตุฯ	เครื่องติดตามการทำงานของหัวใจและ สัญญาณชีพ 6 พารามิเตอร์ ครอบคลุม ไม่น้อยกว่า 8 เต็มยง	สว.บึงกาฬ	3,600,000	3,600,000
2	หัวใจ	ยา TNK จำนวน 40 vial/25,000 บาท/ปี	สว.เลย และ สว.บึงกาฬ	40 Dose* 25,000 บาท รวม 1,000,000 ล้านบาท	1,000,000
3	ENT	เครื่องตรวจหู OAE	สว.ราษฏรพนม	350,000	350,000
3	ENT	เครื่องตรวจหู OAE	สว.หนองหาน	350,000	350,000
3	ENT	เครื่องตรวจหู OAE	สว.เซกา	350,000	350,000
3	ENT	เครื่องตรวจหู OAE	สว.อากาศอำนวย	350,000	350,000
3	ENT	เครื่องตรวจหู OAE + AABR	สว.หนองบัวลำภู	650,000	650,000
3	ENT	เครื่องตรวจหู OAE + AABR	สว.นครพนม	650,000	650,000
3	ENT	เครื่องตรวจหู OAE + AABR	สว.หนองคาย	650,000	650,000
4	อุบัติเหตุฯ	ระบบ ATM	นำร่อง จ.อุดรธานี ทั้งจังหวัด	8 ลบ.	8,000,000
			นำร่อง จ.เลย สว.แม่ข่าย + ลูก	8.3 ลบ.	8,300,000
4	อุบัติเหตุฯ	Sky doctor ชุดอุปกรณ์	สว.อุดรธานี และ สว.สกลนคร	2.1 ลบ.รวม 4.2 ลบ.	4,200,000
5	Sepsis	ระบบ Tele Doctor-nursing round (pneumonia+sepsis+หัวใจ+stroke)	นำร่อง สว.อุดรธานี และสว. node 4 แห่ง	300,000 บาท/สว. Node 4 แห่ง รวม 1.2	1,200,000
			เมื่อได้ผลจะขยายไปยัง สว.node ของ เลย, หนองบัวลำภู, บึงกาฬ , นครพนม, หนองคาย และ สกลนคร	300,000 บาท/จังหวัด รวม 1.8 ลบ.	1,800,000



# Service Plan 12 สาขา ขอรับสนับสนุน ครุภัณฑ์สำคัญ (ต่อ)

ลำดับ	สาขา	ครุภัณฑ์สำคัญ	โรงพยาบาล/จังหวัด	งบประมาณ (บาท)	งบประมาณ (บาท)
6	มะเร็ง	กล้องส่องตรวจลำไส้ใหญ่ชนิดวิดีโอทัศนียภาพ แบบคมชัดสูง พร้อมชุดควบคุมสัญญาณภาพ (Colonoscope)	จังหวัดละ 1 เครื่อง	3,800,000 บาท* 7 26.6 ลบ.	26,600,000
6	มะเร็ง	ตู้ผสมยาเคมีบำบัดแบบขั้นสูง	รพ.ราตุพนม, รพ.พังโคน, รพ.เซกา และ รพ.วังสะพุง	2,200,000 บาท* 4 8.8 ลบ.	8,800,000
6	มะเร็ง	App.cancer alert	นำร่อง รพ.สกลนคร	8,165,600 บาท (ขยาย ทั้งเขต)	8,165,600
7	ไต	เครื่อง CRRT	รพ.อุดรธานี, รพ.สกลนคร และ รพ.เลย	1,400,000 บาท* 3 4.2 ลบ.	4,200,000
8	Transplant	set retrieval + sternal saw +sternal spreader (OE-13+ extra equipment)	รพ.เลย, รพ.สกลนคร และ รพ.อุดรธานี	2,000,000 บาท* 3 6 ลบ.	6,000,000
8	Transplant	ultrasound	รพ.สกลนคร และ รพ.เลย	1,820,000 บาท* 2 3.64 ลบ.	3,640,000
9	สุขภาพจิตฯ	telepsychi	รพ.จังหวัด 7 แห่ง	500,000 บาท*7 3.5 ลบ.	3,500,000
10	สูติ-นรีเวช	ตู้เก็บเลือด	รพ.ปากชม, รพ.ภูกระดึง, รพ.วังยาง และ รพ.ประจักษ์ศิลปาคม	500,000 บาท* 4 2 ลบ.	2,000,000
11	วัลโรค	รถ Mobile X-ray	รพ.สกลนคร	7.5 ลบ.	7,500,000
12	พัฒนาการเด็ก	ชุดประเมิน DSPM	รพ.หนองคาย (5ชุด), รพ.อุดรธานี (10ชุด)	4,000 บาท* 15 60,000 บาท	60,000
12	พัฒนาการเด็ก	ชุดประเมิน TEPA	รพ.เลย (4ชุด), รพ.หนองคาย (3ชุด), รพ.อุดรธานี (3ชุด), รพ.บึงกาฬ (2ชุด) และ รพ.สกลนคร (4ชุด)	5,000 บาท* 16 80,000 บาท	80,000
<b>รวม 12 สาขา SP</b>				<b>101,995,600 บาท</b>	<b>101,995,600</b>



# 4.2 ร่าง การจัดสรร On top จังหวัด ที่มีการลงทุนสิ่งก่อสร้าง ด้วยเงินบำรุง 30 ล้านบาท เพื่อกระตุ้นให้มีการลงทุนในโครงสร้างที่จำเป็นและสำคัญ

ข้อมูลสำรวจการดำเนินงาน ของสำนักงานสาธารณสุขจังหวัด ในการขับเคลื่อนนโยบายสนับสนุนการลงทุน สิ่งก่อสร้างด้วยเงินบำรุงของหน่วยบริการ **มีการดำเนินงาน 3 จังหวัด**

1. ดำเนินการภายใน 30 มิย. 69 จำนวน 70,806,152 บาท ร่างจัดสรร On top เป็นเงิน 11,084,800 บาท
  2. ดำเนินการภายใน 1-15 กค 69 จำนวน 26,484,700 บาท ร่างจัดสรร On top เป็นเงิน 7,062,587 บาท
- รวม ร่าง จัดสรร On top เป็นเงิน 18,147,387 บาท (จากเงิน 70 ล้านบาท จะมีเงินคงเหลือ 51,852,613 บาท)**

ลำดับ	จังหวัด	ดำเนินการและลงนามสัญญาภายใน 30 มิย 69				ดำเนินการและลงนามสัญญา ภายในวันที่ 1-15 กค 69				ร่าง รวมจัดสรร On top เงินบริหารระดับเขต (บาท)
		รายการ	จำนวนเงิน (บาท)	สถานที่	ร่าง เงิน Ontop (บาท)	รายการ	จำนวนเงิน (บาท)	สถานที่	ร่าง เงิน Ontop (บาท)	
1	เลย	จ้างก่อสร้างลานคอนกรีต ที่จอดรถยนต์ ผู้มารับบริการ	413,400	โรงพยาบาลนาแห้ว	-	ก่อสร้างอาคารพักเจ้าหน้าที่ 4 ชั้น 54 ห้อง พื้นที่ใช้สอยประมาณ 1,724 ตารางเมตร (โครงสร้างต้านแผ่นดินไหว)	26,484,700	โรงพยาบาลเชียงคาน	-	-
		จ้างเหมาติดตั้งหม้อแปลงไฟฟ้า 50 kVA พร้อมติดตั้ง อุปกรณ์ประกอบเสา คอส. 12 เมตร	41,000	สสอ.ภูหลวง			-			
		<b>รวมจังหวัดเลย</b>	<b>454,400</b>				<b>151,467</b>	<b>26,484,700</b>		
2	สกลนคร	ห้องชุดครอบครัว12 ยูนิต(24 ห้อง) sw.ต่างอย	14,904,200	sw.ต่างอย	-					
		ห้องชุดครอบครัว12 ยูนิต(24 ห้อง) sw.ภูดบาก	14,904,200	sw.ภูดบาก						
		ห้องชุดครอบครัว12 ยูนิต(24 ห้อง) sw.เวริญศิลป์	14,904,200	sw.เวริญศิลป์						
		ห้องชุดครอบครัว12 ยูนิต(24 ห้อง) sw.คำตากลา	14,904,200	sw.คำตากลา						
		ซ่อมแซมห้องผ่าตัด sw.อากาศอำนวย	4,250,000	sw.อากาศอำนวย						
		ปรับปรุงตึกผู้ป่วยจิตเวช สงฆ์อาหาร และห้องคลอด sw.กุสุมาลย์	1,420,515	sw.กุสุมาลย์						
		ต่อเติมห้องฉุกเฉิน(ER) sw.พระอาจารย์พันฯ	2,264,437	sw.พระอาจารย์พันฯ						
<b>รวมจังหวัดสกลนคร</b>	<b>67,551,752</b>		<b>10,000,000</b>	<b>-</b>	<b>-</b>	<b>10,000,000</b>				
3	อุดรธานี	จ้างเหมาปรับปรุง อาคารสำนักงานเขตพื้นที่การศึกษา ประถมศึกษาอุดรธานี เขต 3 สาขา อำเภอบ้านดุง เพื่อจัดตั้งศูนย์บำบัดรักษาและฟื้นฟูผู้ป่วยยาเสพติด "มินิรัฐนารักษ์" โรงพยาบาลสมเด็จพระยุพราชบ้านดุง	2,800,000	sws.บ้านดุง	-					933,333
		<b>รวมจังหวัดอุดรธานี</b>	<b>2,800,000</b>							
<b>รวมเขต 8</b>			<b>70,806,152</b>	-	<b>11,084,800</b>	-	<b>26,484,700</b>	-	<b>7,062,587</b>	<b>18,147,387</b>

# เสนอคณะกรรมการบริหารเขตสุขภาพ

- ❑ เพื่อทราบ สถานการณ์การบริหารการเงินการคลัง ณ 31 มีนาคม 2569 ของหน่วยบริการ และมอบ CFO จังหวัด , นายแพทย์สาธารณสุขจังหวัด กำกับ ติดตาม สถานการณ์โรงพยาบาลที่มีความเสี่ยงวิกฤติการเงิน
- ❑ เพื่อทราบ ผลงานบริการ กองทุน UC ปี 2569 ให้ข้อเสนอแนะ การดำเนินงาน กำกับ ติดตาม การได้รับจัดสรรเงินกองทุนหลักประกันสุขภาพแห่งชาติ
- ❑ เพื่อทราบ ผลการตรวจสอบรายงานการเงินของหน่วยบริการ ในสังกัดสำนักงานปลัดกระทรวงสาธารณสุข สำหรับปีสิ้นสุด วันที่ 30 กันยายน 2568 และ แนวทางการดำเนินงานการตรวจสอบรายงานการเงินของหน่วยบริการ ในเขตสุขภาพที่ 8 และมอบนายแพทย์สาธารณสุขจังหวัด , ผู้อำนวยการโรงพยาบาลศูนย์ + โรงพยาบาลทั่วไป , สำนักงานเขตสุขภาพที่ 8 กำกับ ติดตาม การดำเนินงาน ให้ครบถ้วน ถูกต้อง ตามเวลาที่กำหนด
- ❑ เพื่อพิจารณา ร่าง การจัดสรรเงินกองทุน UC งบบริหารระดับเขต ปี 2569 เพื่อสนับสนุน การพัฒนาระบบบริการสุขภาพ และ On top การดำเนินงานลงทุนสิ่งก่อสร้างที่จำเป็น



# ทอสมคุณครุฑ



# Data Black up

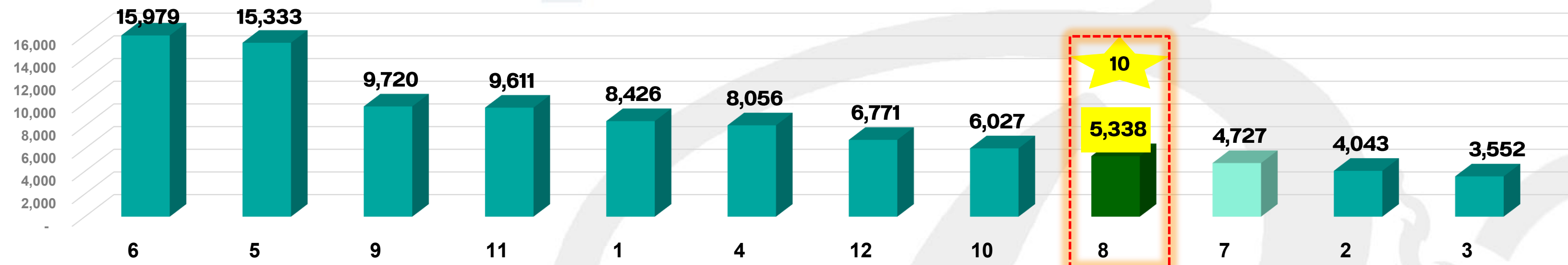




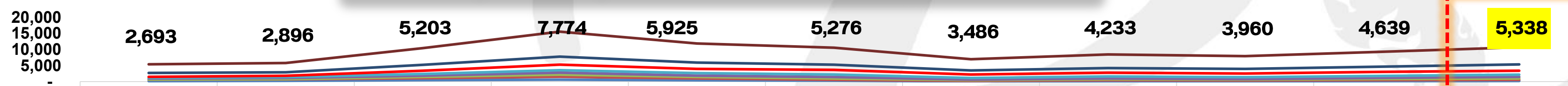
# 1. สถานการณ์การเงินการคลัง ณ 31 มีนาคม 2569

## เปรียบเทียบทุนสำรองสุทธิ NWC รายเขต ณ Q2Y69

ทุนสำรองสุทธิ (NWC) = สินทรัพย์หมุนเวียน - หนี้สินหมุนเวียน



## แนวโน้ม ทุนสำรองสุทธิ NWC รายจังหวัด Q4Y62 - Q2Y69

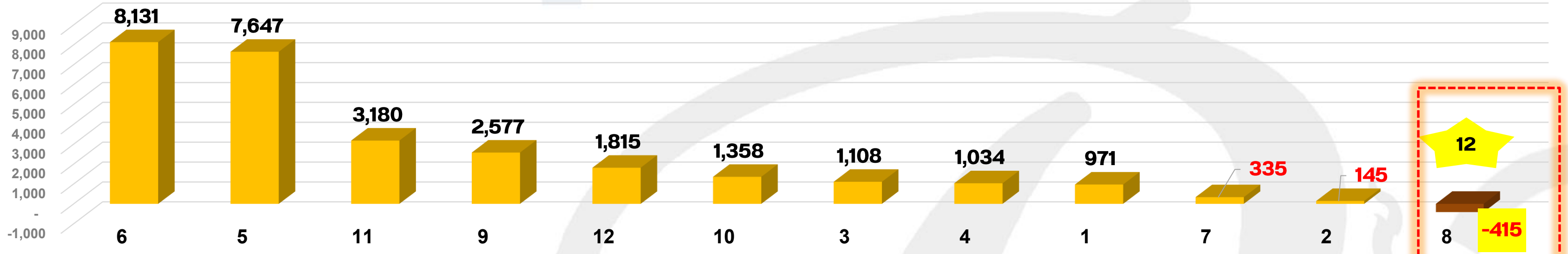


	Q4Y62	Q4Y63	Q4Y64	Q4Y65	Q4Y66	Q4Y67	Q4Y68	Q1Y69	ม.ค.-69	ก.พ.-69	Q2Y69
รวม	2,693	2,896	5,203	7,774	5,925	5,276	3,486	4,233	3,960	4,639	5,338
อุดรธานี	1,217	1,079	1,799	2,494	1,963	1,615	1,263	1,452	1,447	1,623	1,956
สกลนคร	310	381	1,043	1,728	1,327	1,457	1,100	1,177	1,154	1,233	1,209
หนองคาย	227	328	517	773	770	792	512	630	575	632	697
เลย	317	352	399	600	395	428	179	252	213	345	499
หนองบัวลำภู	53	70	358	666	497	418	229	322	265	356	415
นครพนม	416	449	629	914	552	301	149	233	208	283	371
บึงกาฬ	153	237	459	599	420	265	54	166	99	169	191

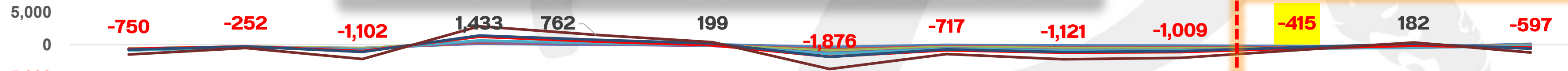


# เงินบำรุงคงเหลือ (หลังหักหนี้สิน) ณ 31 มีนาคม 2569

เปรียบเทียบ เงินบำรุงคงเหลือ รายเขต ณ Q2Y69



แนวโน้ม เงินบำรุงคงเหลือ รายจังหวัด Q4Y62 - Q2Y69



	Q4Y62	Q4Y63	Q4Y64	Q4Y65	Q4Y66	Q4Y67	Q4Y68	Q1Y69	ม.ค.-69	ก.พ.-69	Q2Y69	SW.จังหวัด	SW.ช.
รวม	-750	-252	-1,102	1,433	762	199	-1,876	-717	-1,121	-1,009	-415	182	-597
หนองคาย	-97	9	-134	183	255	271	-33	135	89	115	147	320	-172
อุดรธานี	207	160	-182	582	268	34	-451	-238	-317	-259	31	294	-263
หนองบัวลำภู	-155	-104	-85	194	196	57	-134	-48	-93	-60	-15	26	-41
เลย	-89	-47	-162	-66	-124	-80	-370	-218	-275	-259	-85	1	-86
บึงกาฬ	-54	38	53	237	105	-17	-195	-105	-148	-140	-86	-48	-38
นครพนม	-1	57	-93	135	77	-131	-354	-218	-278	-271	-199	-69	-130
สกลนคร	-562	-365	-499	168	-15	66	-339	-25	-99	-134	-208	-342	135



# ผลการวิเคราะห์ความเสี่ยงด้านการเงินการคลัง Risk Score เขตสุขภาพที่ 8 (3 เขตการประเมิน) ข้อมูล ณ 31 มีนาคม 2569 ดังนี้



## Risk Score ก่อนหักลูกหนี้ค่ารักษาพยาบาลปี 67 ลงไป

## Risk Score หลังหักลูกหนี้ค่ารักษาพยาบาลปี 67 ลงไป

Risk Score ระดับ 0 - 7	เกณฑ์กรอง (NI)		เกณฑ์เขต 8 (NI)		เกณฑ์เขต 8 (EBITDA)	
	จำนวน (แห่ง)	ร้อยละ	จำนวน (แห่ง)	ร้อยละ	จำนวน (แห่ง)	ร้อยละ
0	39	44.32	11	12.50	10	11.36
1	16	18.18	12	13.64	15	17.05
2	22	25.00	18	20.45	15	17.05
3	4	4.55	13	14.77	15	17.05
4	3	3.41	7	7.95	7	7.95
4	บึงคล้า นาแห้ว ศรีเชียงใหม่		ภูกระดึง หอนงหิน อากาศอำนวย ต่างออย หอนงหาน กุ่มฝน พิบูลย์รักษ์		ราตุพนม ภูกระดึง หอนงหิน อากาศอำนวย ต่างออย พิบูลย์รักษ์ บ้านดุง	
5	1	1.14	3	3.41	4	4.55
5	โพนพิสัย		ท่าอุเทน ราตุพนม บ้านดุง		ท่าอุเทน สุวรรณคูหา หอนงหาน ไชยวาน	
6	3	3.41	12	13.64	11	12.50
6	วังยาง วังสะพุง ไพรตัก		ศรีสงคราม ศรีวิไล บึงคล้า นาแห้ว โพนพิสัย ศรีเชียงใหม่ สุวรรณคูหา นาวังฯ หอนงวัวซอ ไชยวาน นายูง กุ่มแก้ว		ศรีสงคราม ศรีวิไล เชียงคาน นาแห้ว โพนพิสัย ศรีเชียงใหม่ นากลาง หอนงวัวซอ กุ่มฝน นายูง กุ่มแก้ว	
7	0	0.00	12	13.64	11	12.50
7	0		นาแก นาหว้า โพนสวรรค์ วังยาง เชียงคาน ท่าลี่ วังสะพุง พังโคน ไพรตัก นากลาง ศรีบุญเรือง หอนงแสง		นาแก นาหว้า โพนสวรรค์ วังยาง บึงคล้า ท่าลี่ วังสะพุง พังโคน ไพรตัก ศรีบุญเรือง หอนงแสง	
รวมเขต 8	88	100.00	88	100.00	88	100.00

Risk Score ระดับ 0 - 7	เกณฑ์กรอง (NI)		เกณฑ์เขต 8 (NI)		เกณฑ์เขต 8 (EBITDA)	
	จำนวน (แห่ง)	ร้อยละ	จำนวน (แห่ง)	ร้อยละ	จำนวน (แห่ง)	ร้อยละ
0	38	43.18	11	12.50	10	11.36
1	17	19.32	12	13.64	15	17.05
2	20	22.73	18	20.45	15	17.05
3	6	6.82	10	11.36	12	13.64
4	2	2.27	10	11.36	9	10.23
4	นาแห้ว ศรีเชียงใหม่		ภูกระดึง ด้านซ้าย หอนงหิน อากาศอำนวย ต่างออย หอนงหาน กุ่มฝน ศรีธาตุ พิบูลย์รักษ์		ราตุพนม ภูกระดึง ด้านซ้าย หอนงหิน อากาศอำนวย ต่างออย พิบูลย์รักษ์ บ้านดุง	
5	1	1.14	3	3.41	5	5.68
5	บึงคล้า จาก 4 เป็น 5		ท่าอุเทน ราตุพนม บ้านดุง		ท่าอุเทน สุวรรณคูหา หอนงหาน ไชยวาน ศรีธาตุ	
6	4	4.55	11	12.50	10	11.36
6	วังยาง วังสะพุง โพนพิสัย จาก 5 เป็น 6 ไพรตัก		ศรีสงคราม บึงคล้า นาแห้ว โพนพิสัย ศรีเชียงใหม่ สุวรรณคูหา นาวังฯ หอนงวัวซอ ไชยวาน นายูง กุ่มแก้ว		ศรีสงคราม เชียงคาน นาแห้ว โพนพิสัย ศรีเชียงใหม่ นากลาง หอนงวัวซอ กุ่มฝน นายูง กุ่มแก้ว	
7	0	0.00	13	14.77	12	13.64
7	0		นาแก นาหว้า โพนสวรรค์ ศรีวิไล วังยาง เชียงคาน ท่าลี่ วังสะพุง พังโคน ไพรตัก นากลาง ศรีบุญเรือง หอนงแสง		นาแก นาหว้า โพนสวรรค์ วังยาง ศรีวิไล บึงคล้า ท่าลี่ วังสะพุง พังโคน ไพรตัก ศรีบุญเรือง หอนงแสง	
รวมเขต 8	88	100.00	88	100.00	88	100.00

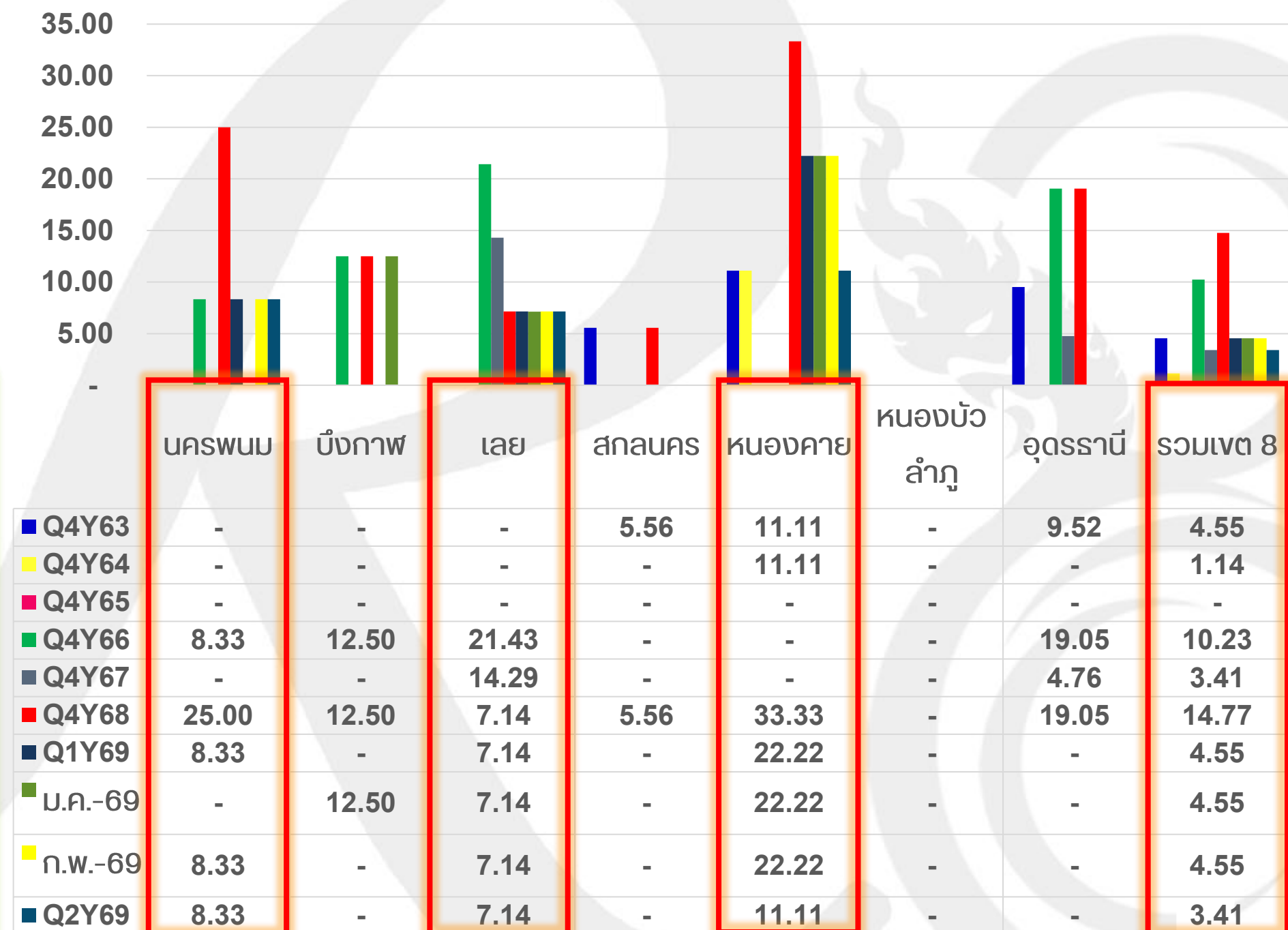
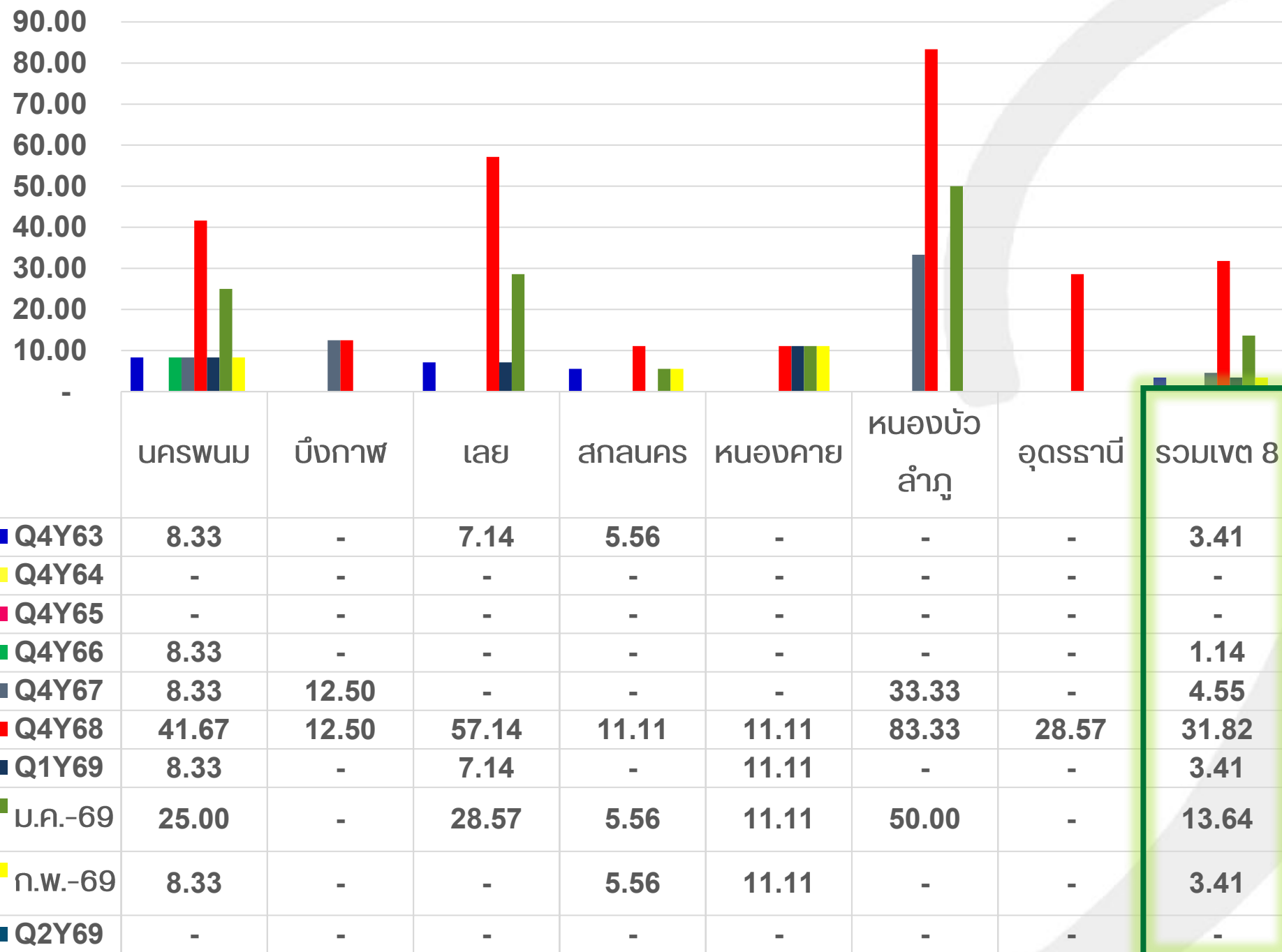


# แนวโน้มความเสี่ยงวิกฤติทางการเงิน Risk Score ณ มีนาคม 2569

## หน่วยบริการที่ประสบภาวะวิกฤติทางการเงิน **NI MOPH**

1.1 ร้อยละ SW.ระดับ 7 (NI MOPH) ณ มี.ค.69 = 0.00  
ไม่มี Risk Score 7

1.2 ร้อยละ SW.ระดับ 6 (NI MOPH) ณ มี.ค.69 = 3.41  
3 แห่ง คือ ว่างยาง ว่างสะพุง ไพรีตาค





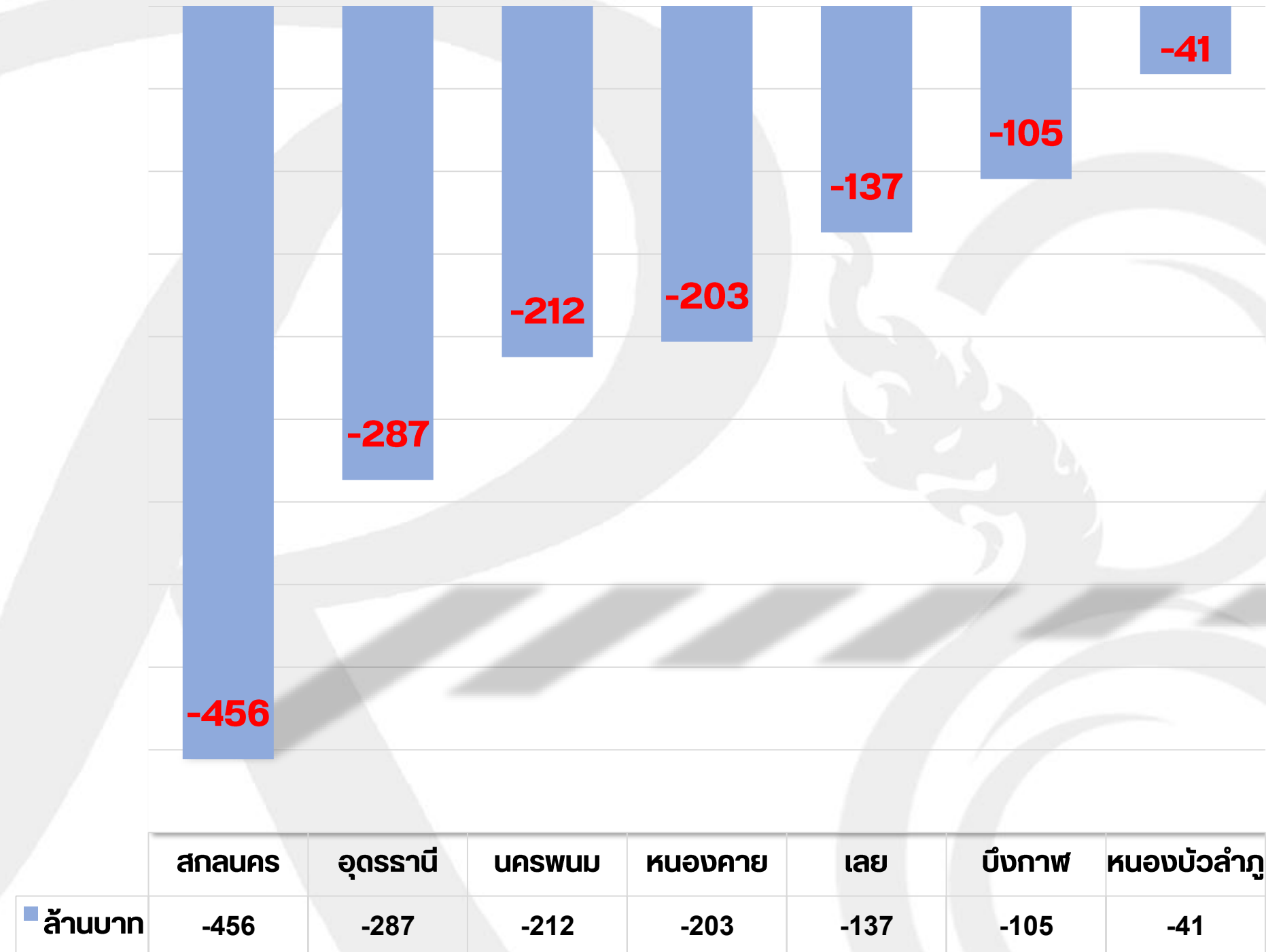
# สถานการณ์เงินบำรุงคงเหลือ (หลังหักหนี้) ณ มีนาคม 2569



จำนวนโรงพยาบาล ที่มีเงินบำรุงคงเหลือ (หลังหักหนี้)  
เฉพาะที่ติดลบ จำนวน 56 แห่ง คิดเป็นร้อยละ 63.64

เรียงลำดับจังหวัด ที่มีเงินบำรุงคงเหลือ (หลังหักหนี้)  
เฉพาะที่ติดลบ ติดลบมากที่สุดไปหาน้อย

จังหวัด	จำนวน SW. ทั้งหมด	จำนวน SW. ที่มีเงินคงเหลือ หลังหักหนี้ (ติดลบ)	คิดเป็น ร้อยละ	รวมเงินบำรุงคงเหลือ หลังหักหนี้สิน เฉพาะที่ติดลบ (ล้านบาท)
นครพนม	12	10	83.33	-212
บึงกาฬ	8	5	62.50	-105
เลย	14	8	57.14	-137
สกลนคร	18	6	33.33	-456
หนองคาย	9	5	55.56	-203
หนองบัวลำภู	6	5	83.33	-41
อุดรธานี	21	17	80.95	-287
<b>รวมเขต 8</b>	<b>88</b>	<b>56</b>	<b>63.64</b>	<b>-1,440</b>





# โรงพยาบาลที่มีเงินบำรุงคงเหลือหลังหักหนี้ ติดบวก = 32 แห่ง ในเขต 8 ณ มี.ค.69



ID	Province	OrgID	โรงพยาบาล	เงินบำรุงคงเหลือ (หักหนี้แล้ว) ก.พ.69	เงินบำรุงคงเหลือ (หักหนี้แล้ว) มี.ค.69	Cash	NWC	NI	EBITDA	Risk Scoring NI MOPH	เงินสดและรายการเทียบเท่าเงินสด (รวมเงินงบประมาณ)	ลูกหนี้ค่ารักษาพยาบาล ไม่หักค่าเพื่อหนี้สงสัยจะสูญ	รวมเจ้าหนี้การค้า + LAB	เจ้าหนี้ค่ารักษาตามจ่าย	ปชก UC 1 เม.ย.68	NWC (บาท)/POP	กลุ่ม
1	หนองคาย	10706	หนองคาย	307,672,782	319,782,464	2.63	564,610,432	294,063,315	334,685,811	0	493,000,720	227,823,733	74,695,915	0	111,792	5,051	17
2	อุดรธานี	10671	อุดรธานี	82,808,167	294,131,023	1.31	1,544,995,009	441,788,796	497,207,991	0	1,248,590,771	925,166,234	702,672,254	1,335,200	260,627	5,928	20
3	สกลนคร	11450	สว่างแดนดิน	111,204,969	120,587,156	1.95	264,741,497	39,580,073	74,706,678	0	247,911,531	90,282,882	91,906,993	0	111,722	2,370	16
4	สกลนคร	11089	กุสุมาลย์	35,241,087	45,709,595	3.83	64,024,017	36,023,909	32,615,013	0	61,909,467	10,613,742	10,198,098	0	35,147	1,822	6
5	เลย	11030	นาด้วง	21,173,059	30,091,469	3.58	44,678,839	39,254,223	41,643,545	0	41,776,261	5,889,766	5,413,307	0	21,519	2,076	5
6	หนองคาย	21356	สระใคร	20,750,176	26,219,166	5.04	42,934,213	11,502,060	13,373,658	0	33,479,584	2,615,878	3,353,212	0	19,837	2,164	5
7	หนองบัวลำภู	10704	หนองบัวลำภู	20,900,968	25,682,132	1.15	337,477,732	118,322,396	110,826,962	0	170,404,311	240,056,470	74,869,858	26,184	101,007	3,341	16
8	สกลนคร	11090	กุดบาก	12,266,761	17,746,305	3.04	32,703,271	20,926,075	20,656,295	0	26,439,712	9,911,810	5,392,399	0	23,321	1,402	5
9	สกลนคร	21323	พระ ออ.แมนฯ	13,657,105	17,614,743	2.69	31,238,705	16,988,554	14,158,420	0	28,164,755	4,650,113	4,879,319	0	28,208	1,107	5
10	อุดรธานี	11016	ห้วยเกิ้ง	15,661,172	17,169,587	5.11	27,915,696	5,935,020	9,929,508	0	21,370,403	5,355,389	1,249,499	1,109,596	3,920	7,121	2
11	สกลนคร	11099	ส่องดาว	6,392,127	13,790,551	2.60	28,761,275	22,300,405	15,025,937	0	22,426,640	4,789,446	4,162,527	0	26,007	1,106	5
12	สกลนคร	11102	เจริญศิลป์	3,793,278	8,512,786	1.53	23,992,849	12,927,546	13,734,055	0	24,493,646	4,792,584	13,494,095	0	32,958	728	6
13	นครพนม	11104	ปลาปาก	2,722,553	8,160,339	1.50	25,018,912	14,073,802	16,480,166	0	24,545,326	6,777,831	8,692,909	2,814,179	38,531	649	6
14	เลย	11039	ผาขาว	-5,942,250	7,379,752	1.20	25,406,791	29,307,005	27,706,405	0	43,392,732	5,244,636	27,985,547	0	31,312	811	6
15	บึงกาฬ	11048	บึงโขงหลง	2,350,425	7,289,964	1.32	24,731,713	15,846,413	15,425,670	0	30,083,706	7,794,907	13,055,032	1,544,127	30,726	805	6
16	เลย	14133	เอราวัณ	2,176,885	7,189,176	1.36	20,859,711	15,397,882	17,436,004	0	27,121,765	5,736,065	12,930,953	0	30,416	686	6
17	สกลนคร	11097	พระ ออ.มันฯ	-7,124,138	6,153,823	1.15	39,018,720	22,360,031	24,391,813	0	46,235,712	17,910,851	31,994,840	0	51,555	757	10
18	เลย	11032	ปากชม	-2,100,554	5,926,444	1.20	38,062,513	36,679,924	38,632,534	0	34,916,927	15,334,407	20,510,325	0	34,687	1,097	6
19	สกลนคร	11101	โคกศรีสุพรรณ	5,607,143	5,863,414	1.29	25,021,636	6,425,184	8,172,130	0	26,157,410	11,883,983	12,899,122	0	24,394	1,026	5
20	บึงกาฬ	11047	ปากคาด	-3,845,993	5,778,556	1.26	25,952,656	11,571,667	12,586,380	0	27,972,597	13,607,298	10,506,489	1,938,062	30,021	864	6
21	สกลนคร	11103	โพนนาแก้ว	2,411,397	5,610,190	1.47	15,439,974	9,720,475	14,346,469	0	17,564,787	4,309,440	8,297,023	0	27,552	560	5
22	สกลนคร	11096	คำตากล้า	494,930	5,558,676	1.30	24,347,022	13,942,557	19,111,107	0	23,996,390	9,666,248	13,422,807	0	29,933	813	6
23	อุดรธานี	25059	ประจักษ์ฯ	-134,711	5,391,291	1.25	16,635,195	10,089,745	11,845,487	0	27,053,085	4,500,383	7,316,690	1,166,444	18,961	877	3
24	บึงกาฬ	11041	พรเจริญ	1,745,144	5,138,023	1.17	22,040,079	11,006,705	9,792,370	0	35,578,772	7,677,782	15,087,179	3,693,121	40,926	539	6
25	นครพนม	11107	นาทม	2,469,416	5,116,731	1.52	16,088,235	11,266,104	12,967,209	0	14,895,942	6,145,555	6,328,959	177,577	17,227	934	5
26	หนองคาย	28815	รัตนวาปี	-3,596,551	2,328,761	1.11	19,672,693	23,999,141	19,454,207	0	22,838,295	6,451,671	9,902,932	0	28,529	690	5
27	หนองคาย	28811	เฝ้าไร่	1,125,002	2,147,953	1.09	28,888,193	27,806,444	24,196,948	0	26,872,421	7,500,779	16,015,728	0	36,201	798	6
28	เลย	10705	เลย	-105,548,770	1,290,478	1.00	297,672,485	124,744,755	174,323,081	0	319,347,422	219,057,492	260,036,534	0	92,396	3,222	17
29	อุดรธานี	11024	น้ำโสม	-116,850	968,826	1.02	27,374,887	10,148,764	13,051,359	0	47,662,717	9,909,799	22,226,174	100,928	46,566	588	6
30	สกลนคร	11093	วาริชภูมิ	-4,138,298	651,816	1.04	17,468,697	16,549,409	16,580,472	0	15,717,964	8,029,876	9,335,229	0	36,869	474	6
31	เลย	11034	ภูเรือ	-2,926,696	265,135	1.02	11,905,336	10,338,921	10,228,538	0	15,612,575	4,260,797	8,303,989	0	17,762	670	5
32	สกลนคร	11094	นิคมน้ำจูน	-180,555	197,626	1.02	6,444,669	5,721,852	3,878,225	0	8,683,902	2,824,964	5,377,775	0	10,569	610	2



# โรงพยาบาลที่มีเงินบำรุงคงเหลือหลังหักหนี้ **ติดลบ = 56 แห่ง** ในเขต ณ มี.ค.69



ID	Province	OrgID	โรงพยาบาล	เงินบำรุงคงเหลือ (หักหนี้แล้ว) น.พ.69	เงินบำรุงคงเหลือ (หักหนี้แล้ว) มี.ค.69	Cash	NWC	NI	EBITDA	Risk Scoring NI MOPH	เงินสดและรายการเทียบเท่าเงินสด (รวมเงินงบประมาณ)	ลูกหนี้ค่ารักษาพยาบาล ไม่หักค่าเพื่อหนี้สงสัยจะสูญ	รวมเจ้าหนี้การค้า + LAB	เจ้าหนี้ค่ารักษาตามจ่าย	ปชก UC 1 เม.ย.68	NWC (บาท)/POP	กลุ่ม
1	สกลนคร	10710	สกลนคร	-155,748,080	-342,125,737	0.48	438,211,402	68,923,397	47,610,782	1	311,906,082	608,433,701	499,467,610	122,054	144,787	3,027	19
2	หนองคาย	11042	โพนพิสัย	-87,422,792	-87,110,741	0.38	-26,347,031	26,624,171	21,347,030	5	53,590,914	36,501,193	117,367,629	0	58,279	-452	13
3	หนองคาย	11448	ท่าบ่อ	-76,892,421	-75,400,532	0.66	70,299,691	32,666,539	53,667,077	2	141,914,556	103,920,257	173,047,956	0	61,551	1,142	15
4	นครพนม	10711	นครพนม	-86,194,379	-69,116,241	0.72	238,165,200	42,915,523	68,233,616	1	185,129,415	237,486,898	169,732,015	3,563	106,257	2,241	16
5	เลย	11036	วังสะพุง	-68,582,597	-63,343,603	0.37	-10,284,956	10,152,479	17,109,991	6	36,674,091	31,825,496	82,851,089	0	84,354	-122	13
6	อุดรธานี	11018	หนองหาน	-62,361,812	-53,080,318	0.61	16,031,441	108,882,250	47,659,332	2	81,862,795	35,238,446	98,021,091	3,256,313	89,783	179	13
7	นครพนม	11451	ราษุพนม	-58,064,231	-50,900,373	0.47	9,095,843	35,375,571	49,126,454	3	45,938,995	37,246,116	77,938,544	2,968,769	59,262	153	13
8	อุดรธานี	11015	กุมภวาปี	-60,199,121	-50,012,503	0.79	115,551,829	23,112,119	57,640,376	2	193,814,012	114,004,509	173,655,827	3,645,675	81,488	1,418	16
9	บึงกาฬ	11040	บึงกาฬ	-65,218,455	-47,946,325	0.61	53,561,952	187,147,100	53,784,716	2	160,101,577	112,063,182	184,495,894	2,782,570	75,260	712	16
10	บึงกาฬ	11046	เซกา	-39,117,115	-37,921,607	0.44	33,135,208	18,632,545	28,232,743	2	29,530,888	59,611,457	49,503,283	828,221	52,362	633	13
11	สกลนคร	11092	พังโคน	-48,719,116	-37,881,027	0.42	1,832,037	2,590,177	4,328,634	3	27,234,105	26,412,801	49,407,482	0	37,049	49	13
12	สกลนคร	11095	วานรนิวาส	-62,732,124	-36,779,084	0.68	110,896,121	46,758,560	51,086,463	1	79,304,097	109,289,388	83,437,020	0	90,907	1,220	15
13	อุดรธานี	11446	บ้านดุง	-48,584,629	-35,867,036	0.66	20,471,095	59,947,415	70,221,751	2	70,003,803	31,334,288	70,418,390	2,039,200	96,461	212	13
14	อุดรธานี	11023	บ้านผือ	-33,409,564	-33,516,964	0.75	38,052,491	32,562,870	43,728,914	2	98,495,797	46,152,258	85,900,201	1,671,690	84,895	448	13
15	หนองบัวลำภู	10993	ศรีบุญเรือง	-42,820,622	-31,689,171	0.61	10,088,477	24,600,219	27,626,999	2	49,231,845	22,242,870	71,720,299	0	80,002	126	12
16	นครพนม	11110	ศรีสงคราม	-39,684,115	-29,368,509	0.56	15,116,950	14,058,586	16,573,754	2	36,722,271	26,187,400	54,805,538	1,124,627	52,422	288	12
17	สกลนคร	11091	พระ ออ.ผื่นฯ	-26,824,828	-24,050,864	0.66	59,929,214	18,636,479	24,469,353	1	46,404,038	32,142,452	58,713,186	84,079	53,192	1,127	10
18	เลย	11031	เชียงคาน	-30,606,215	-23,636,544	0.63	15,129,883	14,622,740	24,882,877	2	39,516,087	17,742,032	48,878,238	0	46,876	323	6
19	อุดรธานี	11014	หนองวัวซอ	-18,809,058	-17,889,384	0.58	4,675,747	19,762,458	22,635,691	2	24,383,185	10,619,828	28,005,281	168,050	48,061	97	9
20	นครพนม	11112	โพนสวรรค์	-23,861,051	-16,699,087	0.59	7,030,630	14,725,310	17,640,551	3	23,623,906	9,058,154	35,429,165	0	42,884	164	6
21	หนองคาย	28778	โพธิ์ตาก	-18,801,789	-16,612,046	0.38	-8,196,022	427,637	3,735,188	6	10,040,636	3,828,286	24,169,890	0	11,739	-698	2
22	อุดรธานี	11027	หนองแสง	-14,527,657	-16,602,594	0.46	4,962,130	1,692,872	4,465,072	2	13,802,245	5,763,738	17,966,026	1,046,215	20,546	242	5
23	อุดรธานี	11025	เพ็ญ	-18,428,818	-16,440,600	0.80	24,213,423	32,073,691	38,752,236	1	64,009,383	20,286,624	58,527,320	425,600	86,888	279	13
24	อุดรธานี	11022	วังสามหมอ	-22,905,615	-16,237,248	0.64	31,244,507	33,163,439	27,193,123	1	28,357,283	20,907,903	33,753,168	3,202,379	42,085	742	9
25	นครพนม	11109	นาแก	-17,587,837	-15,632,464	0.66	12,678,605	13,526,300	12,137,521	2	30,119,856	9,014,504	37,312,311	971,791	52,724	240	6
26	สกลนคร	11098	อากาศอำนวย	-16,703,934	-14,212,398	0.73	16,023,829	17,777,660	20,268,988	2	37,854,619	16,370,031	42,325,824	0	51,558	311	10
27	เลย	11447	ด่านซ้าย	-15,892,984	-13,786,946	0.77	16,430,582	30,037,750	33,468,032	2	46,290,382	14,948,537	47,680,342	31,225	41,578	395	12
28	หนองคาย	11044	ศรีเชียงใหม่	-15,875,926	-12,703,747	0.52	-2,438,711	7,799,994	9,132,225	4	13,571,272	6,017,154	18,969,888	0	22,880	-107	5



# โรงพยาบาลที่มีเงินบำรุงคงเหลือหลังหักหนี้ **ติดลบ = 56 แห่ง** ในเขต ณ มี.ค.69



ID	Province	OrgID	โรงพยาบาล	เงินบำรุงคงเหลือ (หักหนี้แล้ว) น.พ.69	เงินบำรุงคงเหลือ (หักหนี้แล้ว) มี.ค.69	Cash	NWC	NI	EBITDA	Risk Scoring NI MOPH	เงินสดและรายการเทียบเท่าเงินสด (รวมเงินงบประมาณ)	ลูกหนี้ค่ารักษาพยาบาล ไม่หักค่าเพื่อหนี้สงสัยจะสูญ	รวมเจ้าหน้าที่การค่า + LAB	เจ้าหน้าที่ค่ารักษาตามจ่าย	ปชก UC 1 เม.ย.68	NWC (บาท)/POP	กลุ่ม
29	นครพนม	1111	นาหว้า	-17,313,266	-12,338,121	0.48	1,247,283	7,422,107	9,727,998	3	11,255,478	5,955,784	13,888,076	2,459,407	36,813	34	6
30	เลย	28861	หนองหิน	-18,871,608	-11,781,185	0.65	9,114,202	10,805,437	12,109,994	2	21,774,631	11,276,243	27,332,669	591,077	19,168	475	5
31	เลย	11033	นาแห้ว	-11,881,527	-11,490,890	0.21	-378,320	8,608,476	8,938,328	4	3,060,178	2,556,071	11,214,245	0	8,710	-43	2
32	หนองคาย	11045	สังคม	-11,724,190	-11,211,243	0.57	7,123,750	10,578,055	13,596,507	2	14,517,770	8,148,406	16,600,305	0	20,377	350	5
33	เลย	11035	ท่าลี่	-10,620,874	-10,455,177	0.52	6,061,500	4,530,668	5,543,051	2	11,424,230	6,385,486	15,283,197	0	20,434	297	5
34	บึงกาฬ	11050	บุงคล้า	-9,307,087	-9,996,632	0.38	-2,659,177	5,422,526	3,992,130	4	6,207,986	4,012,514	9,859,810	1,895,677	11,073	-240	2
35	อุดรธานี	11028	นาูง	-12,250,174	-9,127,200	0.69	3,191,866	9,902,301	11,808,480	2	20,567,814	4,584,913	18,372,380	549,997	23,229	137	5
36	อุดรธานี	11021	ศรีธาตุ	-10,351,603	-7,393,815	0.80	11,975,736	17,602,543	11,670,081	1	29,838,916	7,841,870	20,501,314	3,549,958	35,092	341	6
37	นครพนม	40840	วังยาง	-10,286,052	-7,200,484	0.58	-751,734	373,743	2,616,940	6	9,899,755	2,294,393	12,808,365	1,785,550	11,617	-65	2
38	อุดรธานี	11013	กุดจับ	-13,106,016	-6,981,325	0.83	16,642,151	24,156,559	25,587,829	1	33,965,630	12,448,836	23,882,295	2,244,643	50,158	332	10
39	นครพนม	11108	เรณูนคร	-13,091,626	-6,661,075	0.70	15,513,046	19,549,973	19,046,710	1	15,614,573	11,971,985	15,164,644	1,646,164	31,882	487	6
40	อุดรธานี	25058	กู่แก้ว	-7,768,967	-6,283,186	0.75	4,292,472	6,285,562	8,541,797	2	18,403,220	3,459,432	12,570,771	999,409	17,958	239	5
41	อุดรธานี	11020	โซยวาน	-10,753,352	-6,241,405	0.78	7,482,581	17,453,731	18,756,997	2	22,507,400	4,507,734	22,794,780	0	29,145	257	5
42	อุดรธานี	11029	พิบูลย์รักษ์	-8,694,968	-5,919,090	0.74	3,791,512	15,424,933	15,872,918	2	16,905,808	4,795,536	12,058,581	1,007,565	19,357	196	5
43	บึงกาฬ	11049	ศรีวิไล	-8,092,744	-5,084,175	0.83	12,137,291	7,184,389	6,858,986	1	24,285,371	9,098,452	16,957,863	3,464,984	31,135	390	6
44	หนองบัวลำภู	10994	สุวรรณคูหา	-7,411,575	-4,230,610	0.86	13,011,770	30,594,913	34,587,023	1	24,983,618	5,302,487	23,357,655	9,600	52,318	249	10
45	บึงกาฬ	11043	โซพิสัย	-18,657,200	-3,647,602	0.91	21,725,348	35,264,054	36,969,136	0	39,062,267	15,011,275	26,309,303	4,351,458	48,369	449	9
46	นครพนม	11105	ท่าอุเทน	-5,398,353	-3,439,629	0.87	16,011,870	8,293,337	9,546,611	0	23,009,562	7,861,431	13,596,386	4,838,808	43,673	367	6
47	เลย	11038	ภูหลวง	-4,523,225	-2,317,500	0.91	12,510,911	36,234,003	36,881,777	1	22,808,604	7,225,723	16,042,876	0	20,077	623	5
48	อุดรธานี	11019	ทุ่งฝน	-4,452,091	-2,292,207	0.89	8,973,500	13,717,796	10,955,596	1	18,363,128	4,337,537	11,568,997	977,421	24,417	368	5
49	หนองบัวลำภู	10992	โนนสัง	-12,042,781	-2,129,690	0.93	17,262,299	20,046,239	21,602,461	0	27,247,355	7,160,311	23,186,464	0	45,855	376	6
50	อุดรธานี	11026	สร้างคอม	-7,324,496	-2,034,191	0.92	11,336,497	13,066,323	14,769,538	1	23,146,427	5,914,796	12,964,793	1,484,161	22,098	513	5
51	หนองบัวลำภู	23367	นาหว้า	-11,491,409	-1,946,523	0.93	14,776,395	13,145,544	16,359,055	0	26,525,773	7,896,528	24,318,111	312,087	28,321	522	5
52	หนองบัวลำภู	10991	นาแก	-7,548,789	-1,171,787	0.98	22,821,040	22,254,238	25,340,158	1	46,578,973	8,915,517	40,845,370	0	68,171	335	10
53	นครพนม	11106	บ้านแพง	-4,840,780	-943,599	0.95	15,751,545	5,576,489	10,671,295	0	18,366,781	10,688,408	14,069,110	681,018	26,584	593	5
54	อุดรธานี	11017	โนนสะอาด	-3,553,109	-746,432	0.98	16,351,609	16,096,582	17,514,784	1	37,893,360	7,036,560	29,329,530	659,865	35,655	459	6
55	สกลนคร	11100	เต่างอย	-3,084,322	-561,215	0.94	8,703,797	5,605,154	5,504,196	0	9,571,809	3,733,248	5,606,461	34,821	17,422	500	5
56	เลย	11037	ภูกระดึง	-4,737,077	-112,276	0.99	11,996,414	16,394,175	17,079,718	0	22,078,656	4,784,086	16,736,344	0	26,160	459	5



# สภาพคล่องทางการเงินการคลัง เขต 8 ณ 31 มีนาคม 2569

(หน่วย:ล้านบาท)

จังหวัด	NWC MOPH	NI MOPH	EBITDA MOPH	เงินสดและรายการเทียบเท่าเงินสด (ไม่รวมเงินงบประมาณ)	เงินบำรุงคงเหลือสุทธิ	ลูกหนี้ค่ารักษาพยาบาล	เฉพาะเจ้าหนี้ยา	เจ้าหนี้การคำนวณ (ไม่รวมเจ้าหนี้ค่าจ้างเหมา LAB,X-Ray)	เฉพาะเจ้าหนี้ค่าจ้างเหมา Lab, X-Ray	เจ้าหนี้ค่ารักษาตามจ่าย
นครพนม	371	187	245	439	-199	371	129	407	52	19.47
บึงกาฬ	191	292	168	353	-86	229	89	277	48	20.50
เลย	499	387	466	686	-85	352	246	514	87	0.62
สกลนคร	1,209	384	411	1,062	-208	976	342	862	89	0.24
หนองคาย	697	435	493	808	147	403	149	391	63	0.00
หนองบัวลำภู	415	229	236	345	-15	292	77	229	29	0.35
อุดรธานี	1,956	913	980	2,140	31	1,284	401	1,299	164	30.64
รวมเขต	5,338	2,827	2,998	5,833	-415	3,906	1,433	3,981	533	71.82

หมายเหตุ : ลูกหนี้ค่ารักษาพยาบาลยังไม่หักค่าเผื่อหนี้สูญจะสูญ

ข้อสังเกต : จ.หนองคาย ไม่มีการบันทึกบัญชีรับรู้เจ้าหนี้ค่ารักษาตามจ่าย



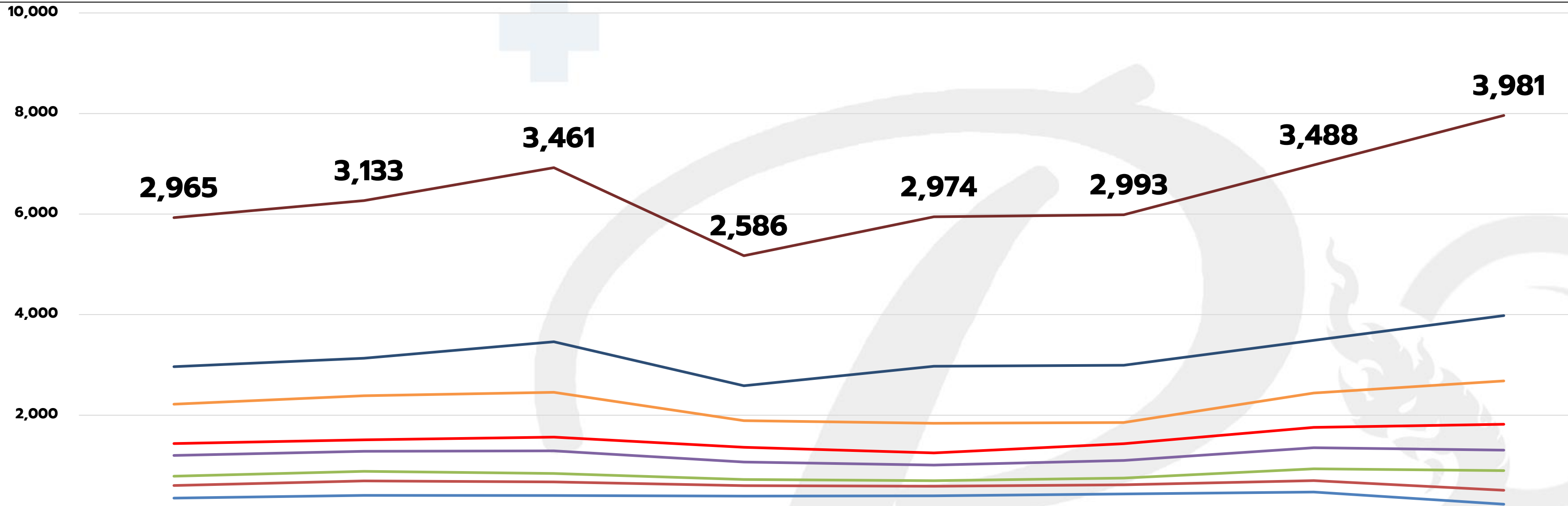
# ข้อมูลลูกหนี้ค่ารักษาพยาบาล **แยกรายสิทธิ** ข้อมูล ณ 31 มีนาคม 2569

## ภาพรวมจังหวัด

จังหวัด	พรบ.	อปท.	EMS	UC	ชำระเงิน	เบิกจ่ายตรง	เบิกต้นสังกัด	ประกันสังคม	แรงงานต่างด้าว /สถานะและสิทธิ	ผลรวมทั้งหมด
นครพนม	1.74	29.58	0.79	242.35	11.45	60.27	1.58	19.69	3.23	370.69
บึงกาฬ	4.09	20.50	0.52	138.08	12.42	40.16	0.84	11.67	0.59	228.88
เลย	11.42	38.07	1.14	190.65	32.25	54.87	2.96	17.38	3.52	352.27
สกลนคร	18.71	102.30	0.77	568.47	42.32	165.08	4.03	72.81	1.56	976.05
หนองคาย	5.21	40.83	0.84	244.70	25.03	46.26	3.46	34.90	1.59	402.81
หนองบัวลำภู	1.82	20.37	0.22	201.88	22.32	33.16	0.36	10.97	0.47	291.57
อุดรธานี	21.50	106.83	2.81	859.83	23.62	146.29	7.44	113.42	2.43	1,284.17
<b>ผลรวมทั้งหมด</b>	<b>64.49</b>	<b>358.48</b>	<b>7.10</b>	<b>2,445.96</b>	<b>169.41</b>	<b>546.09</b>	<b>20.68</b>	<b>280.84</b>	<b>13.38</b>	<b>3,906.43</b>



# แนวโน้มเจ้าหน้าที่การคำ รายจังหวัด ในเขตสุขภาพที่ 8 ปี Q4Y62 – มี.ค.69




	Q4Y62	Q4Y63	Q4Y64	Q4Y65	Q4Y66	Q4Y67	Q4Y68	มี.ค.-69
รวม	2,965	3,133	3,461	2,586	2,974	2,993	3,488	3,981
อุดรธานี	745	747	1,005	693	1,134	1,137	1,048	1,299
สกลนคร	785	876	893	531	590	424	684	862
เลย	234	228	273	294	242	331	404	514
นครพนม	414	400	450	348	310	351	419	407
หนองคาย	186	192	167	121	111	134	235	391
บึงกาฬ	251	285	270	207	188	184	227	277
หนองบัวลำภู	350	406	403	392	398	433	472	229



# รายงานหนังสือการเฝ้าระวัง ปี 2567 - 2569 ข้อมูล ณ 31 มีนาคม 2569

จังหวัด	หนังสือปี 2567	หนังสือปี 2568	หนังสือปี 2569	รวมหนังสือ
				ปี 2567-2569
บึงกาฬ	0.00	1,434,750.49	6,882,775.06	8,317,525.55
หนองบัวลำภู	0.00	3,355,405.95	12,562,804.56	15,918,210.51
อุดรธานี	18,065,898.05	47,664,870.11	38,802,750.74	104,533,518.90
เลย	9,960,719.17	29,379,277.96	31,477,918.27	70,817,915.40
หนองคาย	714,804.30	6,631,906.35	14,100,204.09	21,446,914.74
สกลนคร	0.00	14,590,526.94	25,888,479.61	40,479,006.55
นครพนม	0.00	8,179,458.59	11,858,744.79	20,038,203.38
ภาพรวมเขต 8	28,741,421.52	111,236,196.39	141,573,677.12	281,551,295.03





# รายงานการส่งเคลม สปสช. ผ่าน Financial Data Hub



## รายการเคลมตามสถานะประเภทบริการ (หน่วย:เคส) เขตสุขภาพที่ 8 ข้อมูลสะสม (1 ตุลาคม 2568 - 3 เมษายน 2569)

ลำดับ	จังหวัด	สปสช. รับพิจารณา	รายการอนุมัติ	รายการไม่อนุมัติ		ข้อมูลติด C (OP+IP)	โอนเงินสำเร็จ		
				เคส	บาท		จำนวนเคส	เรียกเก็บ(บาท)	เงินชดเชยพึงรับ(บาท)
1	นครพนม	279,453	270,349	3,359	5,610,404	3,462	1,090	1,246,946	77,537
2	บึงกาฬ	164,179	159,501	2,056	10,795,487	2,276	171	692,351	559,850
3	เลย	232,303	225,684	4,249	26,430,018	4,493	401	444,926	154,541
4	สกลนคร	611,141	587,496	12,965	27,301,099	13,469	1,550	1,969,336	597,796
5	หนองคาย	191,363	186,821	1,808	19,048,026	1,911	209	277,713	35,551
6	หนองบัวลำภู	163,436	159,714	1,539	14,002,733	524	747	1,175,309	116,777
7	อุดรธานี	496,714	486,743	3,753	26,935,634	3,972	606	1,177,070	791,686
รวม		2,138,589	2,076,308	29,729	130,123,401	30,107	4,774	6,983,651	2,333,738

### (1 ตุลาคม 2568 - 3 เมษายน 2569)

ลำดับ	จังหวัด	โครงสร้างไม่ได้มาตรฐาน
1	นครพนม	2,504
2	บึงกาฬ	670
3	เลย	1,260
4	สกลนคร	3,119
5	หนองคาย	743
6	หนองบัวลำภู	435
7	อุดรธานี	3,650
รวม		12,381

ลำดับ	รหัสติด C	เหตุผล	C คงเหลือ
1	950	ไม่พบ C Description	6,189 (60.18%)
2	305	Approve Code ที่บันทึก เปิดในโปรแกรม e-Claim ไม่ตรงกันฐานข้อมูลของ หน่วยบริการ	3,208 (22.01%)
3	301	ไม่มีค่าใช้จ่ายในการรักษา หรือ ค่ารักษาพยาบาลเป็น ลบ	2,952 (22.95%)
4	DENY	ไม่พบ C Description	2,685 (29.21%)
5	none	ไม่ได้รับ รหัส C	2,629 (96.05%)



# ผลการ กำกับ ติดตาม ผลงานบริการผู้ป่วยใน IP-UC ปี 2569



## ผลงาน 15 ก.ย.68-31 มี.ค.69

เขต	เป้าหมายผลงาน (SumAdjRW) บริการปี 2569 (Sheet 6)				ผลงานบริการจริง 6.5 เดือน (15 กย 68-31 มีค 69)				ผลต่างเป้าหมายเทียบผลงานจริง			
	ในเขต	นอกเขต	NB นน. <1,500g/ป่วย	NB นน. <1,500g/ป่วย มีหัตถการราคาแพง	ในเขต	นอกเขต (ต่างเขต, นอกสธ)	NB นน. <1,500g/ป่วย	NB นน. <1,500g/ป่วย มีหัตถการราคาแพง	ในเขต	นอกเขต	NB นน. <1,500g/ป่วย	NB นน. <1,500g/ป่วย มีหัตถการราคาแพง
	AdjRW	AdjRW	AdjRW	AdjRW	AdjRW	AdjRW	AdjRW	AdjRW	AdjRW	AdjRW	AdjRW	AdjRW
1	894,254	12,855	4,687	2,818	468,954	7,437	3,138	1,227	15,434	-474	-599	299
2	485,733	14,571	2,927	1,612	267,112	7,997	1,399	940	-4,006	-104	187	-66
3	439,899	13,889	2,391	1,776	241,678	7,112	1,231	996	-3,400	412	64	-34
4	523,267	30,749	4,791	3,164	288,587	16,402	2,494	1,587	-5,150	254	101	127
5	690,599	25,451	5,966	2,955	372,293	13,549	2,440	1,909	1,782	237	792	-308
6	719,859	47,175	7,513	6,055	377,431	26,573	3,433	3,436	12,493	-1,020	636	-156
7	781,518	36,971	4,614	1,854	417,187	18,904	2,266	1,247	6,136	1,122	234	-242
8	812,545	24,208	3,734	3,190	430,456	13,503	1,806	1,965	9,673	-390	216	-237
9	999,600	38,739	5,230	3,684	535,378	20,729	2,624	1,741	6,072	255	209	255
10	738,734	20,532	3,939	3,392	393,761	11,525	1,919	1,326	6,386	-404	215	511
11	625,950	21,069	6,815	4,266	344,046	11,183	2,988	1,612	-4,990	229	703	699
12	648,990	13,481	6,844	5,209	343,439	6,662	3,242	2,796	8,098	640	465	25
รวม	8,360,951	299,690	59,452	39,975	4,480,321	161,575	28,980	20,780	48,527	757	3,223	873

### ผลงาน บริการ IP UC ของหน่วยบริการในสังกัด สร. เขตสุขภาพที่ 8

❖ IP ในเขต และ IP Newborn ป่วย น้ำหนัก < 1,500 กรัม ยังไม่เกินเป้าหมาย

❖ IP นอกเขต และ IP Newborn ป่วย น้ำหนัก < 1,500 กรัม มีหัตถการราคาแพง มีแนวโน้มเกินเป้าหมาย



## 2. ผลงานบริการผู้ป่วยใน IP-UC ปี 2569 ผลงาน ก.ย.68-มี.ค.69

จังหวัด	ประมาณการ adjrw IP บริการคนในเขต ปี 2569	ผลงาน IP ในเขต 6.5 เดือน (15-กย 68 - 31 มีค 69)	เป้า 6.5 เดือน ร้อยละ 54.17
บึงกาฬ	46,390	23,890	51.5%
หนองบัวลำภู	49,113	23,932	48.7%
อุดรธานี	266,370	143,971	54.0%
เลย	95,714	52,312	54.7%
หนองคาย	87,289	47,242	54.1%
สกลนคร	196,477	98,859	50.3%
นครพนม	71,193	40,250	56.5%
รวมเขต 8	812,545	430,456	53.0%

**โรงพยาบาลที่มีผลงานเทียบกับเป้าหมาย มากกว่า 70% ขึ้นไป จำนวน 6 แห่ง ดังนี้**

จังหวัด	ชื่อหน่วยบริการ	ประมาณการ adjrw IP บริการคนในเขต ปี 2569	ผลงาน IP ในเขต 6.5 เดือน (15 กย 68 - 31 มีค 69)	เป้า 6.5 เดือน ร้อยละ 54.17	อัตราครองเตียง	CMI (รวมทุกสิทธิ์)
นครพนม	รพ.ท่าอุเทน	1,941	1,549	79.8%	107.5	0.60
อุดรธานี	รพ.บ้านฝ้อ	11,579	9,063	78.3%	82.2	1.06
เลย	รพ.หนองหิน	2,345	1,763	75.2%	119.3	0.83
บึงกาฬ	รพ.บุ่งคล้า	577	426	73.8%	34.6	0.51
สกลนคร	รพ.ภูพาน	1,786	1,312	73.5%	102.8	0.69
นครพนม	รพ.นาแก	3,507	2,532	72.2%	112.1	0.49

**รพท. ที่มีอัตราครองเตียง < 80%**

ชื่อหน่วยบริการ	ประมาณการ adjrw IP บริการคนในเขต ปี 2569	ผลงาน IP ในเขต 4.5 เดือน (15 กย 68 - 31 มีค 69)	เป้า 6.5 เดือน ร้อยละ 54.17	อัตราครองเตียง	CMI (รวมทุกสิทธิ์)
รพ.หนองบัวลำภู	31,030.46	14,523.27	46.80%	74.07	1.47
รพ.กุมภวาปี	28,263.44	15,155.00	53.62%	78.70	1.48
รพ.วานรนิวาส	25,120.40	13,173.66	52.44%	78.57	1.37
รพ.สว่างแดนดิน	22,575.66	11,597.86	51.37%	71.84	1.45

**หมายเหตุ:** การจัดสรรเงินกองทุนผู้ป่วยใน IP เป็น Global Budget แต่ละเขตสุขภาพ จะมีการคำนวณจ่าย Fix Rate ได้แก่ มาตรา 7 , สำรองเตียง , ผลงานบริการนอกเขต , New born ป่วย และ New Born ป่วยที่มีหัตถการ ราคาแพง **ที่เหลือ** จึงนำมาคำนวณจ่ายเป็นกองทุน IP ในเขต ซึ่งเงิน Global Budget แต่ละเขตสุขภาพ จะรวมหน่วย บริการทั้งในสังกัด สร. , นอกสังกัด สร. และเอกชน ที่เป็นหน่วยบริการรับส่งต่อในระบบหลักประกันสุขภาพด้วย

# แนวทางการปฏิบัติเกี่ยวกับสินทรัพย์ถาวรของสำนักงานปลัดกระทรวงสาธารณสุข

ตามหนังสือ ที่ สธ ๐๒๐๖.๐๗/ว ๕๗๔๕ ลงวันที่ ๓๑ พ.ค.๒๕๖๗ . . . . .



## ระยะการรับรู้สินทรัพย์

1.อาคารและสิ่งปลูกสร้าง  
เริ่มก่อสร้างตามงวดงาน  
(ข้อ 2,3,4)

บัญชีพักงาน  
ระหว่างก่อสร้าง

ล้างบัญชีเก่า

2.อาคารและสิ่งปลูกสร้าง  
ตรวจรับตามงวดงาน  
(ข้อ 2,3,4)

บัญชีงาน  
ระหว่างก่อสร้าง

ล้างบัญชีเก่า

3.อาคารและสิ่งปลูกสร้าง  
ดำเนินการตามงวดงาน  
ครบถ้วน และส่งมอบงาน

บัญชีอาคาร  
และสิ่งปลูกสร้าง

จัดทำ  
ทะเบียน  
คุมงาน  
ระหว่าง  
ก่อสร้าง  
(ข้อ 7.2)

4.ครุภัณฑ์ที่ติดมากับอาคารที่สามารถเคลื่อนย้ายได้  
ให้ระบุเป็นสินทรัพย์ตามประเภทนั้นๆ (ข้อ 5)

5.กำหนดอายุใช้งาน และอัตราค่าเสื่อมราคา (ข้อ 6)

## ระยะจัดทำทะเบียนคุมสินทรัพย์ รายงานสินทรัพย์ และการตรวจสอบสินทรัพย์

6.จัดทำทะเบียนคุมสินทรัพย์ (ข้อ 7.1)

โดยบันทึกข้อมูล

- รหัสสินทรัพย์จากระบบ New GFMS Thai

- หมายเลขครุภัณฑ์

ให้ตรงกัน

7.ตรวจสอบข้อมูลบัญชีสินทรัพย์ ใน

- รายงานสินทรัพย์คงเหลือ

- รายงานบัญชีแยกประเภท

- รายงานงบทดลอง (ข้อ 8)

9.กรณีไม่ตรงกัน (ข้อ 10)

มีสินทรัพย์ แต่ไม่มี  
ใน New GFMS Thai

ปรับปรุงบัญชีสินทรัพย์  
โดยบันทึกมูลค่า  
จากการประเมิน  
ของผู้เชี่ยวชาญ

ไม่มีสินทรัพย์ แต่มี  
ใน New GFMS Thai

- แต่งตั้ง กก.สอบหาข้อเท็จจริง  
- กรณีเสื่อมหรือสูญไปตาม  
ธรรมชาติ พิจารณาสั่งจำหน่าย  
และตัดจำหน่ายสินทรัพย์  
จากระบบ New GFMS Thai

8.แต่งตั้ง จนท.ตรวจสอบพัสดุ มีหน้าที่

- จัดทำรายงานการตรวจสอบ  
พัสดุประจำปี

- ลงนามกำกับในรายงาน

- เสนอรายงานต่อผู้บังคับบัญชา

- สำเนารายงานต่อ

1) สตง. 1 ชุด

2) กองบริหารการคลัง สป.

1 ชุด ผ่านระบบ AFS (ข้อ 9)

# ข้อตรวจพบจากการตรวจสอบ รายงานการเงิน

## 01

ยอดคงเหลือของสินทรัพย์  
หนี้สินและส่วนทุน  
ตามงบทดลอง  
ในระบบ New GFMS Thai  
และรายงานการเงินที่ส่งให้ตรวจสอบ



รายละเอียดประกอบ  
รายงานการเงิน  
(ใน google sheet และรายละเอียด  
ประกอบ)

# ข้อผิดพลาดของการเปิดเผยข้อมูล ในหมายเหตุประกอบงบการเงิน

## 02

หน่วยงาน ไม่สามารถแสดงรายการและเปิดเผยข้อมูลในหมายเหตุประกอบ  
งบการเงินได้อย่างถูกต้อง สป.สร.ไม่สามารถเปิดเผยหมายเหตุให้เป็นไปตามหนังสือ  
กรมบัญชีกลางที่ กค0410.2/ว479 ลงวันที่ 2 ตุลาคม 2563 หนังสือกรมบัญชีกลาง  
ที่กค 0410.2/ว559 ลงวันที่ 25 กันยายน 2566 หนังสือกรมบัญชีกลางที่กค  
0410.2/31147 ลงวันที่ 6 กันยายน 2566 เรื่องแนวทางการเปิดเผยข้อมูลในหมายเหตุ  
ประกอบงบการเงินและมาตรฐานการบัญชีภาครัฐและนโยบายการบัญชีภาครัฐโดย  
เปิดเผยและแสดงรายการได้อย่างครบถ้วนและถูกต้องได้ดังนี้

# ข้อตรวจพบข้อผิดพลาด ด้านการบันทึกบัญชี

## 03

- 1) การวิเคราะห์งบทดลองรวม
- 2) เงินฝากไม่ทราบแหล่งที่มา
- 3) โรงพยาบาลศูนย์และโรงพยาบาลทั่วไปไม่บันทึกสินทรัพย์รายตัว
- 4) บัญชีที่มียอดค้างนาน
- 5) บันทึกรายการขาดทุนจากการจำหน่ายสินทรัพย์ไม่ถูกต้อง  
ตามคู่มือที่กรมบัญชีกลางกำหนด
- 6) บันทึกบัญชีซ้ำซ้อน
- 7) บันทึกบัญชีผิดพลาดประเภท

หน่วยงานไม่สามารถเปิดเผยข้อมูลในหมายเหตุประกอบงบการเงินได้ ดังนี้





# 4. ร่าง การจัดสรรเงินกองทุน UC งบบริหารระดับเขต ปี 2569 เพื่อสนับสนุนการพัฒนาระบบบริการสุขภาพ

งบบริหารระดับเขต  
ปี 2569

**262,041,907 บาท**

กันระหว่างปี  
**39,306,386 บาท**

คงเหลือจัดสรร  
ให้หน่วยบริการ  
**222,735,621 บาท**

การจัดสรร  
**222,735,621 บาท**

1. จัดสรรการ  
ดำเนินงานตามนโยบาย  
ระดับเขต ตาม  
แผนงาน/โครงการ  
**35,669,750 บาท**

- 1.1 โอนให้ Focal Point 23,316,000 บาท
- 1.2 สนข. 12,353,750 บาท (ฝาก 4 sw.)

2. จัดสรรพัฒนาศักยภาพ  
บุคลากร  
เพื่อพัฒนาระบบบริการ  
สุขภาพ  
**20 ล้านบาท**

- 2.1 จัดสรร ทุน นร. 207 ทุน จำนวน **8,700,000 บาท**
- 2.2 อบรม AI จำนวน **1,000,000 บาท**
- 2.3 ทำ R8 Plat form จำนวน **3,000,000 บาท**
- 2.4 พัฒนาบุคลากรเพื่อพัฒนาระบบบริการสุขภาพ จำนวน **7,300,000 บาท**

3. จัดสรรป้องกันวิกฤติ  
การเงิน โดยใช้ MOE  
**40 ล้านบาท**  
(จัดสรรระหว่างปี)

4. ปรับเปลี่ยน  
ให้หน่วยบริการ  
**127,065,871 บาท**

- 4.1 จัดสรรให้ จว. และ sw.  
**50 ล้านบาท**
- 1) จว.ละ 5 ล้านบาท ให้ปรับเปลี่ยนให้หน่วยบริการใน จว. รวม 35 ล้านบาท
  - 2) swศ./swท 3 แห่ง รวม 15 ล้านบาท

- 4.2 จัดสรรเพื่อการพัฒนา  
ระบบบริการสุขภาพของหน่วย  
บริการในเขต **77,065,871 บาท**
- ช่วยเหลือสภาพคล่อง
  - พัฒนาประสิทธิภาพ
  - การดำเนินงานพัฒนาระบบบริการสุขภาพตามนโยบาย

สพสช.โอนเงินให้หน่วยบริการแล้ว **222,735,621 บาท** วันที่ 6 มีนาคม 2569  
สำนักงานเขตสุขภาพที่ 8 แจงรายละเอียดการจัดสรร ให้ สสจ. และ sw. ทุกแห่ง  
ตามหนังสือที่ สร 0233.02/894 ลงวันที่ 27 กุมภาพันธ์ 2569

QR Code สิ่งที่มาด้วย 1 - 5





# ร่าง การจัดสรรเงินกองทุน UC งบบริหารระดับเขต ปี 2569 เพื่อสนับสนุนการพัฒนาระบบบริการสุขภาพ

**Service Plan 12 สาขา ขอรับสนับสนุน ครุภัณฑ์ที่สำคัญ รวมเป็นเงิน 101,995,600 บาท**

สรุปรายการครุภัณฑ์ที่สำคัญและระบบ (ขอ) งบเงินกันเขต ปี 2569

ลำดับ	สาขา	ครุภัณฑ์ที่สำคัญ	โรงพยาบาล/จังหวัด	งบประมาณ (บาท)	งบประมาณ (บาท)
1	อุบัติเหตุฯ	เครื่องติดตามการทำงานของหัวใจและ สัญญาณชีพ 6 พารามิเตอร์ ครอบคลุม ไม่น้อยกว่า 8 เต็มยง	สว.บึงกาฬ	3,600,000	3,600,000
2	หัวใจ	ยา TNK จำนวน 40 vial/25,000 บาท/ปี	สว.เลย และ สว.บึงกาฬ	40 Dose* 25,000 บาท รวม 1,000,000 ล้านบาท	1,000,000
3	ENT	เครื่องตรวจหู OAE	สว.ราษฏรพนม	350,000	350,000
3	ENT	เครื่องตรวจหู OAE	สว.หนองหาน	350,000	350,000
3	ENT	เครื่องตรวจหู OAE	สว.เซกา	350,000	350,000
3	ENT	เครื่องตรวจหู OAE	สว.อากาศอำนวย	350,000	350,000
3	ENT	เครื่องตรวจหู OAE + AABR	สว.หนองบัวลำภู	650,000	650,000
3	ENT	เครื่องตรวจหู OAE + AABR	สว.นครพนม	650,000	650,000
3	ENT	เครื่องตรวจหู OAE + AABR	สว.หนองคาย	650,000	650,000
4	อุบัติเหตุฯ	ระบบ ATM	นำร่อง จ.อุดรธานี ทั้งจังหวัด	8 ลบ.	8,000,000
			นำร่อง จ.เลย สว.แม่ข่าย + ลูก	8.3 ลบ.	8,300,000
4	อุบัติเหตุฯ	Sky doctor ชุดอุปกรณ์	สว.อุดรธานี และ สว.สกลนคร	2.1 ลบ.รวม 4.2 ลบ.	4,200,000
5	Sepsis	ระบบ Tele Doctor-nursing round (pneumonia+sepsis+หัวใจ+stroke)	นำร่อง สว.อุดรธานี และสว. node 4 แห่ง	300,000 บาท/สว. Node 4 แห่ง รวม 1.2	1,200,000
			เมื่อได้ผลจะขยายไปยัง สว.node ของ เลย, หนองบัวลำภู, บึงกาฬ , นครพนม, หนองคาย และ สกลนคร	300,000 บาท/จังหวัด รวม 1.8 ลบ.	1,800,000



# Service Plan 12 สาขา ขอรับสนับสนุน ครุภัณฑ์สำคัญ (ต่อ)

ลำดับ	สาขา	ครุภัณฑ์สำคัญ	โรงพยาบาล/จังหวัด	งบประมาณ (บาท)	งบประมาณ (บาท)
6	มะเร็ง	กล้องส่องตรวจลำไส้ใหญ่ชนิดวิดีโอทัศนียภาพ แบบคมชัดสูง พร้อมชุดควบคุมสัญญาณภาพ (Colonoscope)	จังหวัดละ 1 เครื่อง	3,800,000 บาท* 7 26.6 ลบ.	26,600,000
6	มะเร็ง	ตู้ผสมยาเคมีบำบัดแบบขั้นสูง	รพ.ราตุพนม, รพ.พังโคน, รพ.เซกา และ รพ.วังสะพุง	2,200,000 บาท* 4 8.8 ลบ.	8,800,000
6	มะเร็ง	App.cancer alert	นำร่อง รพ.สกลนคร	8,165,600 บาท (ขยาย ทั้งเขต)	8,165,600
7	ไต	เครื่อง CRRT	รพ.อุดรธานี, รพ.สกลนคร และ รพ.เลย	1,400,000 บาท* 3 4.2 ลบ.	4,200,000
8	Transplant	set retrieval + sternal saw +sternal spreader (OE-13+ extra equipment)	รพ.เลย, รพ.สกลนคร และ รพ.อุดรธานี	2,000,000 บาท* 3 6 ลบ.	6,000,000
8	Transplant	ultrasound	รพ.สกลนคร และ รพ.เลย	1,820,000 บาท* 2 3.64 ลบ.	3,640,000
9	สุขภาพจิตฯ	telepsychi	รพ.จังหวัด 7 แห่ง	500,000 บาท*7 3.5 ลบ.	3,500,000
10	สูติ-นรีเวช	ตู้เก็บเลือด	รพ.ปากชม, รพ.ภูกระดึง, รพ.วังยาง และ รพ.ประจักษ์ศิลปาคม	500,000 บาท* 4 2 ลบ.	2,000,000
11	วัลโรค	รถ Mobile X-ray	รพ.สกลนคร	7.5 ลบ.	7,500,000
12	พัฒนาการเด็ก	ชุดประเมิน DSPM	รพ.หนองคาย (5ชุด), รพ.อุดรธานี (10ชุด)	4,000 บาท* 15 60,000 บาท	60,000
12	พัฒนาการเด็ก	ชุดประเมิน TEPA	รพ.เลย (4ชุด), รพ.หนองคาย (3ชุด), รพ.อุดรธานี (3ชุด), รพ.บึงกาฬ (2ชุด) และ รพ.สกลนคร (4ชุด)	5,000 บาท* 16 80,000 บาท	80,000
<b>รวม 12 สาขา SP</b>				<b>101,995,600 บาท</b>	<b>101,995,600</b>

# ทေးบคุณคร้ง

