



รายงานการประชุมติดตามการดำเนินงานเกี่ยวกับสินทรัพย์ของเขตสุขภาพที่ ๘ ครั้งที่ ๑๐/๒๕๖๘  
วันที่ ๒๙ กันยายน ๒๕๖๘ เวลา ๐๙.๐๐ – ๑๓.๓๐ น. ณ ห้องประชุมกันเกรา ชั้น ๕ สำนักงานเขตสุขภาพที่ ๘  
และผ่านระบบ Zoom Meeting ID : 704 954 7451 Passcode: CSO1234

ทดสอบสัญญาณ เวลา ๐๘.๓๐ น.

**ผู้เข้าร่วมประชุม**

๑. นางสาวบุญศิริ จันศิริมงคล	สาธารณสุขนิเทศก์ เขตสุขภาพที่ ๘ (Online)	ประธาน
๒. นางรุ่งทิพย์ เอกพงษ์	นักวิเคราะห์นโยบายและแผนชำนาญการพิเศษ	
๓. นายคทาวัช เยี่ยมแก้ว	นักวิเคราะห์นโยบายและแผนชำนาญการ	
๔. นางสาวชนันฐิตา ประจักษ์วงศ์	นักวิชาการเงินและบัญชีปฏิบัติการ	
๕. นายกฤต จันท์อินทร์	นักวิชาการพัสดุปฏิบัติการ	
๖. นายเกษม แล่ไทสง	นักวิชาการพัสดุปฏิบัติการ	
๗. นางสาวดารินทร์ จันทรา	เจ้าพนักงานการเงินและบัญชีปฏิบัติงาน	

**ผู้เข้าร่วมประชุมออนไลน์ ผ่านระบบ ZOOM**

๑. นายเกียรติรพี พลหาญ	สำนักงานสาธารณสุขจังหวัดนครพนม
๒. นางสาวพิชญา ไชยวงศ์	สำนักงานสาธารณสุขจังหวัดบึงกาฬ
๓. นายสงบ ชาสังข์	สำนักงานสาธารณสุขจังหวัดหนองบัวลำภู
๔. นายชัยนรินทร์ เศษสุวรรณบุรี	สำนักงานสาธารณสุขจังหวัดเลย
๕. นางสาวพรสุรีย์ ดอนเกิด	สำนักงานสาธารณสุขจังหวัดหนองคาย
๖. นายนรินทร์ สีใส	สำนักงานสาธารณสุขจังหวัดสกลนคร
๗. นายประเคน หนุ่มเพชร	โรงพยาบาลสมเด็จพระยุพราชท่าบ่อ
๘. นายภูริทัต เขตภัทร	โรงพยาบาลสกลนคร
๙. นายสนธยา ฉายาภักดี	โรงพยาบาลกุมภวาปี
๑๐. นายวิช จรรย์จันทร์	โรงพยาบาลนครพนม
๑๑. นางสาวญาณกร ชาวดอน	โรงพยาบาลอุดรธานี
๑๒. นางเปมิกา พันธุศิริ	โรงพยาบาลหนองบัวลำภู
๑๓. นายเอกพันธ์ บวรกิติวงศ์	โรงพยาบาลหนองคาย
๑๔. นายศักดิ์ชัย ติธรรม	โรงพยาบาลบึงกาฬ
๑๕. นายธนกฤต ตัญกุลนา	โรงพยาบาลสมเด็จพระยุพราชสว่างแดนดิน
๑๖. นางสาวประภาพร กาญจนบุตร	โรงพยาบาลวานรนิวาส
๑๗. นางสาวกาญจนา ศรีสวัสดิ์	โรงพยาบาลเลย

.-๒-

เริ่มประชุมเวลา ๐๙.๐๐ น.

ระเบียบวาระที่ ๑ เรื่องประธานแจ้งเพื่อทราบ

นางสาวบุญศิริ จันศิริมงคล สาธารณสุขนิเทศก์ เขตสุขภาพที่ ๘ ประธานการประชุม  
แจ้งรื้อหน่วยเบิกจ่ายทั้ง ๗ แห่ง ที่ยังดำเนินการนำเข้า ปรับปรุง ข้อมูลสินทรัพย์ในระบบ New GFMS Thai  
ไม่แล้วเสร็จ ให้ดำเนินการให้แล้วเสร็จภายในปีงบประมาณ พ.ศ. ๒๕๖๘

มติที่ประชุม รับทราบ

ระเบียบวาระที่ ๒ รับรองรายงานการประชุม

รับรองรายงานการประชุมครั้งที่ ๘/๒๕๖๘ วันที่ ๑๐ กันยายน ๒๕๖๘

มติที่ประชุม รับรองรายงานการประชุม หากมีการแก้ไขได้โปรดแจ้งทีมเลขานุการเพื่อทำการแก้ไข

ระเบียบวาระที่ ๓ เรื่องติดตามความก้าวหน้าการดำเนินงานด้านสินทรัพย์

๓.๑ รายงานความก้าวหน้าการกำกับติดตามการดำเนินงานด้านสินทรัพย์ เขตสุขภาพที่ ๘  
โดยนางสาวดารินทร์ จันทรา เจ้าหน้าที่งานการเงินและบัญชีปฏิบัติงาน จากการแบ่งระดับความคลาดเคลื่อนระหว่าง  
ระบบ New GFMS Thai และในทะเบียนคุมของหน่วยงาน เป็น ๓ ระดับได้แก่ สีเขียว ผลต่าง ≤ ๓๐%  
สีเหลือง ผลต่าง ๓๑% - ๗๐% และสีแดง ผลต่าง ≥ ๗๑% จากการดาวน์โหลดข้อมูล Dashboard  
ในวันที่ ๘ สิงหาคม ๒๕๖๘ เวลา ๑๘.๐๐ น. ภาพรวมของเขตสุขภาพที่ ๘ มีผลต่างอยู่ที่ ๒.๘๓%  
อยู่ในระดับสีเขียว โดยจังหวัดที่มีผลต่างมากที่สุดคือจังหวัดหนองคายและจังหวัดบึงกาฬ



## รายงานความก้าวหน้า การกำกับ ติดตาม การดำเนินงานด้านสินทรัพย์ ของหน่วยเบิกจ่ายในเขตสุขภาพที่ 8

ร้อยละผลต่างสินทรัพย์ในระบบ GFMS กับทะเบียนคุมของหน่วยงาน (อาคาร สิ่งปลูกสร้างและครุภัณฑ์)  
ข้อมูล ณ วันที่ 26 กันยายน 2568



เขต	จังหวัด	[1]	[2]	[3] = [1] - [2]	[4] = [3]/[1]*100
		มูลค่าสินทรัพย์จากระบบ New GFMS Thai (ราคาทุน)	มูลค่าสินทรัพย์จากทะเบียนคุมทรัพย์สินหน่วยงาน (ราคาทุน)	มูลค่าผลต่าง	ร้อยละ
8	หนองบัวลำภู	1,970,267,097.65	1,907,082,232.49	63,184,865.16	3.21
8	อุตรดิตถ์	8,008,235,860.49	8,303,937,215.63	-295,701,355.14	-3.69
8	เลย	3,948,750,293.75	3,948,750,293.75	0.00	0.00
8	หนองคาย	4,262,621,731.57	4,495,920,758.63	-233,299,027.06	-5.47
8	สกลนคร	6,988,247,232.42	6,988,247,232.42	0.00	0.00
8	นครพนม	3,092,769,939.70	3,181,966,656.49	-89,196,716.79	-2.88
8	บึงกาฬ	2,428,694,585.98	2,743,260,090.69	-314,565,504.71	-12.95

ที่มา : Dashboard รายงานสินทรัพย์ ณ 29 กันยายน 2568  
ดาวน์โหลดข้อมูล วันที่ 26 กันยายน 2568 เวลา 18.00 น.

แยกระดับรายหน่วยเบิกจ่าย ๑๙ หน่วยเบิกจ่าย ไม่มีหน่วยเบิกจ่ายใดอยู่ในระดับสีแดง ดังนี้  
ระดับสีเขียว ผลต่าง ≤ ๓๐% ได้แก่

หน่วยเบิกจ่ายที่ไม่มีผลต่าง (ผลต่าง = ๐) ได้แก่ สำนักงานสาธารณสุขจังหวัดเลย, โรงพยาบาลเลย, สำนักงานสาธารณสุขจังหวัดสกลนคร, โรงพยาบาลสกลนคร, โรงพยาบาลสมเด็จพระยุพราชสว่างแดนดิน, สำนักงานสาธารณสุขจังหวัดหนองคาย, สำนักงานสาธารณสุขจังหวัดอุดรธานี, โรงพยาบาลกุมภวาปี, สำนักงานสาธารณสุขจังหวัดบึงกาฬ, โรงพยาบาลวานรนิวาส, โรงพยาบาลหนองบัวลำภูและสำนักงานเขตสุขภาพที่ ๘

หน่วยเบิกจ่ายที่มีผลต่าง มากกว่า ๐ แต่ไม่เกิน ๓๐% ได้แก่ โรงพยาบาลอุดรธานี, โรงพยาบาลหนองคาย, สำนักงานสาธารณสุขจังหวัดนครพนม, โรงพยาบาลนครพนม, โรงพยาบาลสมเด็จพระยุพราชท่าบ่อ, โรงพยาบาลบึงกาฬ, และสำนักงานสาธารณสุขจังหวัดหนองบัวลำภู



### หน่วยเบิกจ่ายที่มี ผลต่างน้อยกว่าหรือเท่ากับ 30%

ลำดับ	จังหวัด	หน่วยเบิกจ่าย	[1] มูลค่าสินทรัพย์จากระบบ New GFMS Thai (ราคา ทุน)	[2] มูลค่าสินทรัพย์จาก ทะเบียนคุณทรัพย์สิน หน่วยงาน (ราคาทุน)	[3] = [1] - [2] มูลค่าผลต่าง	[4= [3]/[1]*100 ร้อยละ
1	บึงกาฬ	สสอ.บึงกาฬ	1,068,163,162.73	1,068,163,162.73	0.00	0.00
2	เลย	สสอ.เลย	1,770,704,563.74	1,770,704,563.74	0.00	0.00
3	เลย	sw.เลย	2,178,045,730.01	2,178,045,730.01	0.00	0.00
4	สกลนคร	สสอ.สกลนคร	1,211,915,371.75	1,211,915,371.75	0.00	0.00
5	สกลนคร	sw.สกลนคร	4,006,575,982.48	4,006,575,982.48	0.00	0.00
6	สกลนคร	sws.สว่างแดนดิน	1,091,413,995.01	1,091,413,995.01	0.00	0.00
7	สกลนคร	sw.วานรนิวาส	678,341,883.18	678,341,883.18	0.00	0.00
8	หนองคาย	สสอ.หนองคาย	1,266,000,203.31	1,266,000,203.31	0.00	0.00
9	หนองบัวลำภู	sw.หนองบัวลำภู	1,361,291,842.05	1,361,291,842.05	0.00	0.00
10	อุดรธานี	สสอ.อุดรธานี	2,651,468,149.53	2,651,468,149.53	0.00	0.00
11	อุดรธานี	sw.กุมภวาปี	1,063,642,969.22	1,063,642,969.22	0.00	0.00
12	อุดรธานี	สนย. 8	40,666,996.78	40,666,996.78	0.00	0.00
13	นครพนม	สสอ.นครพนม	1,180,606,584.29	1,165,106,512.96	15,500,071.33	1.31
14	หนองคาย	sws.ท่าบ่อ	1,097,157,635.64	1,154,216,401.35	-57,058,765.71	-5.20
15	นครพนม	sw.นครพนม	1,912,163,355.41	2,016,860,143.53	-104,696,788.12	-5.48
16	อุดรธานี	sw.อุดรธานี	4,252,457,744.96	4,548,159,100.10	-295,701,355.14	-6.95
17	หนองคาย	sw.หนองคาย	1,899,463,892.62	2,075,704,153.97	-176,240,261.35	-9.28
18	หนองบัวลำภู	สสอ.หนองบัวลำภู	608,975,255.60	545,790,390.44	63,184,865.16	10.38
19	บึงกาฬ	sw.บึงกาฬ	1,360,531,423.25	1,675,096,927.96	-314,565,504.71	-23.12
รวมเขตสุขภาพที่ 8			30,699,586,741.56	31,569,164,480.10	-869,577,738.54	-2.83

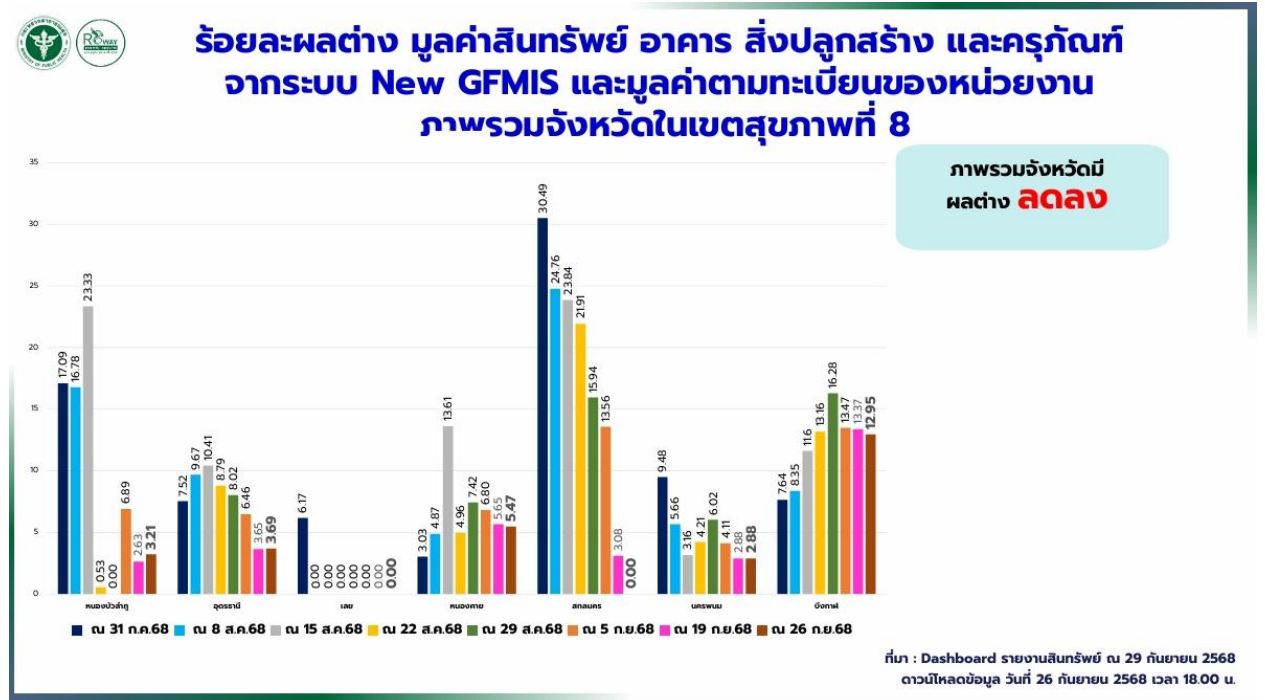
หน่วยเบิกจ่าย  
ที่มีมูลค่า ผลต่าง = 0  
12 หน่วยเบิกจ่าย



หมายเหตุ : sw.นครพนม, sw.กุมภวาปี ใช้ข้อมูล ณ วันที่ 19 ก.ย.68

ที่มา : Dashboard รายงานสินทรัพย์ ณ 29 กันยายน 2568  
ดาวน์โหลดข้อมูล วันที่ 26 กันยายน 2568 เวลา 18.00 น.

ภาพรวมเปรียบเทียบจังหวัดที่มีผลต่างระหว่างระบบ New GFMS Thai และในทะเบียนคุมของหน่วยงาน ณ วันที่ ๓๑ กรกฎาคม ๒๕๖๘ และ วันที่ ๒๖ กันยายน ๒๕๖๘ พบว่า ทุกจังหวัดมีภาพรวมผลต่างที่ลดลง



๓.๒ รายงานความก้าวหน้า ปัญหาและอุปสรรค ในการดำเนินงานเกี่ยวกับสินทรัพย์ โดย สำนักงานสาธารณสุขจังหวัด โรงพยาบาลศูนย์ และโรงพยาบาลทั่วไป ในเขตสุขภาพที่ ๘ (นำเสนอแห่งละ ๕ นาที)

๓.๒.๑ โรงพยาบาลวานรนิวาส นำเสนอโดย นางสาวประภาพร กาญจนบุตร นักวิชาการพัสดุ ได้ดำเนินการนำข้อมูลเข้าระบบ New GFMS Thai หมวดอาคารสำนักงาน อาคารที่พักอาศัย สิ่งปลูกสร้างและหมวดหมวดครุภัณฑ์เรียบร้อยแล้ว โดยไม่มีผลต่างระหว่างระบบ New GFMS Thai และในทะเบียนคุมของหน่วยงาน



**รายงานความก้าวหน้าการดำเนินงานด้านสินทรัพย์**

หมวดสินทรัพย์	ข้อมูล 26 กันยายน 2568						ข้อมูล ณ 19 กันยายน 2568					
	มูลค่าสินทรัพย์ในทะเบียนคุมสินทรัพย์	มูลค่าสินทรัพย์ในระบบ NEW GFMS	มูลค่าผลต่าง	ร้อยละ (ส่วนต่าง)	มูลค่าสินทรัพย์ในระบบ NEW GFMS	มูลค่าสินทรัพย์ในทะเบียนคุมสินทรัพย์	มูลค่าผลต่าง	ร้อยละ (ส่วนต่าง)				
ครุภัณฑ์โยชณาและแพทย์	6	441,460.00	6	441,460.00	-	-	6	441,460.00	6	441,460.00	-	-
ครุภัณฑ์โรงงาน	8	273,750.00	8	273,750.00	-	-	-	-	-	-	-	-
ครุภัณฑ์ก่อสร้าง	1	16,500.00	1	16,500.00	-	-	-	-	-	-	-	-
ครุภัณฑ์วิทยาศาสตร์การแพทย์	989	285009561.70	989	285009561.70	-	-	146	122,028,575.00	146	122,028,575.00	-	-
ครุภัณฑ์คอมพิวเตอร์	113	3,604,803.87	113	3,604,803.87	-	-	113	3,604,803.87	113	3,604,803.87	-	-
ครุภัณฑ์บ้านงานครัว	112	8,052,448.00	112	8,052,448.00	-	-	112	8,052,448.00	112	8,052,448.00	-	-
ครุภัณฑ์กีฬา	2	76,000.00	2	76,000.00	-	-	2	76,000.00	2	76,000.00	-	-
ครุภัณฑ์สนาม	8	186,000.00	8	186,000.00	-	-	8	186,000.00	8	186,000.00	-	-
สินทรัพย์ไม่มีตัวตน	3	90,000.00	3	90,000.00	-	-	3	90,000.00	3	90,000.00	-	-
รวม	2,032	678,341,883.18	2,032	678,341,883.18	-	-	1170	514,850,296.48	1170	514,850,296.48	-	-

๓.๒.๒ โรงพยาบาลหนองคาย นำเสนอโดย นายเอกพนธ์ บวรกีตวิวงศ์ ได้ดำเนินการนำข้อมูลเข้าระบบ New GFMS Thai หมวดอาคารสำนักงาน อาคารที่พักอาศัย สิ่งปลูกสร้าง เรียบร้อยแล้ว หมวดครุภัณฑ์ อยู่ในระหว่างเร่งดำเนินการตรวจสอบความมีอยู่จริงของครุภัณฑ์และกรอกรงครุภัณฑ์ที่สามารถนำเข้าระบบ New GFMS Thai และครุภัณฑ์ที่ไม่มีอยู่จริงจะดำเนินการโดยการให้คณะกรรมการตรวจสอบแล้วครบทั้ง ๘๘ หน่วยงาน และดำเนินการปรับปรุง นำเข้าข้อมูลในระบบ New GFMS Thai คิดเป็นร้อยละ ๖๖.๐๗ โดยจะดำเนินการให้แล้วเสร็จภายในระยะเวลาที่กำหนด



### รายงาน ข้อมูลสินทรัพย์ ณ วันที่ 29 กันยายน 2568

ลำดับ	รายการ	สินทรัพย์จากทะเบียน 88 หน่วยงาน		สำรวจความมีอยู่จริงแล้ว 88 หน่วยงาน		คิดเป็น%	สินทรัพย์ ระบบ GFMS		คิดเป็น%
		รายการ	มูลค่า	รายการ	มูลค่า		รายการ	มูลค่า	
1	ครุภัณฑ์การแพทย์	5,844	861,202,829.36	5,844	861,202,829.36	100.00	1,978	555,832,448.19	33.85
2	ครุภัณฑ์สำนักงาน	8,340	38,985,152.10	8,340	38,985,152.10	100.00	1,010	19,306,633.50	12.11
3	ครุภัณฑ์งานบ้านงานครัว	985	11,017,768.50	985	11,017,768.50	100.00	201	5,171,102.00	20.41
4	ครุภัณฑ์ไฟฟ้าและวิทยุ	101	5,766,491.66	101	5,766,491.66	100.00	28	4,119,468.00	27.72
5	ครุภัณฑ์โฆษณาและเผยแพร่	277	5,635,505.52	277	5,635,505.52	100.00	122	4,744,942.91	44.04
6	ครุภัณฑ์คอมพิวเตอร์	1,894	43,159,105.69	1,894	43,159,105.69	100.00	615	32,909,337.99	32.47
7	ครุภัณฑ์ยานพาหนะ	27	42,828,078.00	27	42,828,078.00	100.00	27	42,828,078.00	100.00
8	ครุภัณฑ์โรงงาน	54	509,284.00	54	509,284.00	100.00	10	208,450.00	18.52
9	ครุภัณฑ์โปรแกรมคอมพิวเตอร์	1	479,500.00	1	479,500.00	100.00	3	578,675.00	รอบปรับปรุง
10	ครุภัณฑ์กีฬา	14	609,345.00	14	609,345.00	100.00	18	542,938.00	รอบปรับปรุง
11	ครุภัณฑ์การศึกษา	1	25,000.00	1	25,000.00	100.00	1	25,000.00	100.00
12	ครุภัณฑ์การเกษตร	8	573,270.00	8	573,270.00	100.00	3	259,920.00	37.50
13	ครุภัณฑ์สนาม	1	17,000.00	1	17,000.00	100.00	1	17,000.00	100.00
14	ครุภัณฑ์อื่นๆ						34	1,273,170.00	รอบปรับปรุง
<b>รวม</b>		<b>17,547</b>	<b>1,010,808,329.83</b>	<b>17,547</b>	<b>1,010,808,329.83</b>	<b>100.00</b>	<b>4,051</b>	<b>667,817,163.59</b>	<b>66.07</b>

### สรุป ผลการดำเนินงานคิดเป็นร้อยละ 66.07



๓.๒.๓ โรงพยาบาลบึงกาฬ นำเสนอโดย นายศักดิ์ชัย ติธรรม นักวิชาการพัสดุปฏิบัติการ ได้ดำเนินการนำข้อมูลเข้าระบบ New GFMS Thai หมวดอาคารสำนักงาน อาคารที่พักอาศัย สิ่งปลูกสร้าง เรียบร้อยแล้ว หมวดครุภัณฑ์ยังมีผลต่างระหว่างระบบ New GFMS Thai และในทะเบียนคุมของหน่วยงาน ร้อยละ ๕๕.๔๗ จำนวน ๒ หมวด ได้แก่ ครุภัณฑ์คอมพิวเตอร์และครุภัณฑ์วิทยาศาสตร์การแพทย์อยู่ในระหว่างดำเนินการ Mass ข้อมูลกับกรมบัญชีกลาง

### ตารางรายงานนำเข้าสินทรัพย์ ณ วันที่ 26 กันยายน 2568

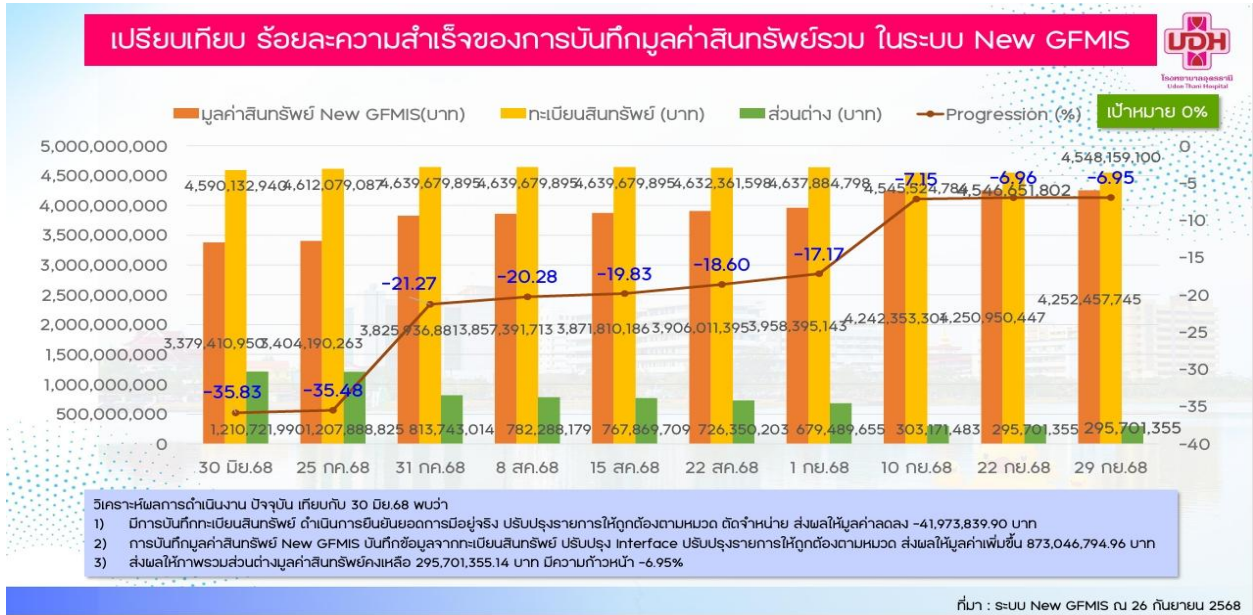


ครุภัณฑ์ในทะเบียน คุม	นำเข้า ระบบGFMS	ครุภัณฑ์ที่ยังไม่ได้ นำ เข้า	ร้อยละนำเข้า	ร้อยละยังไม่นำเข้า
4,997.00	2,225.00	2,772.00	44.53	55.47

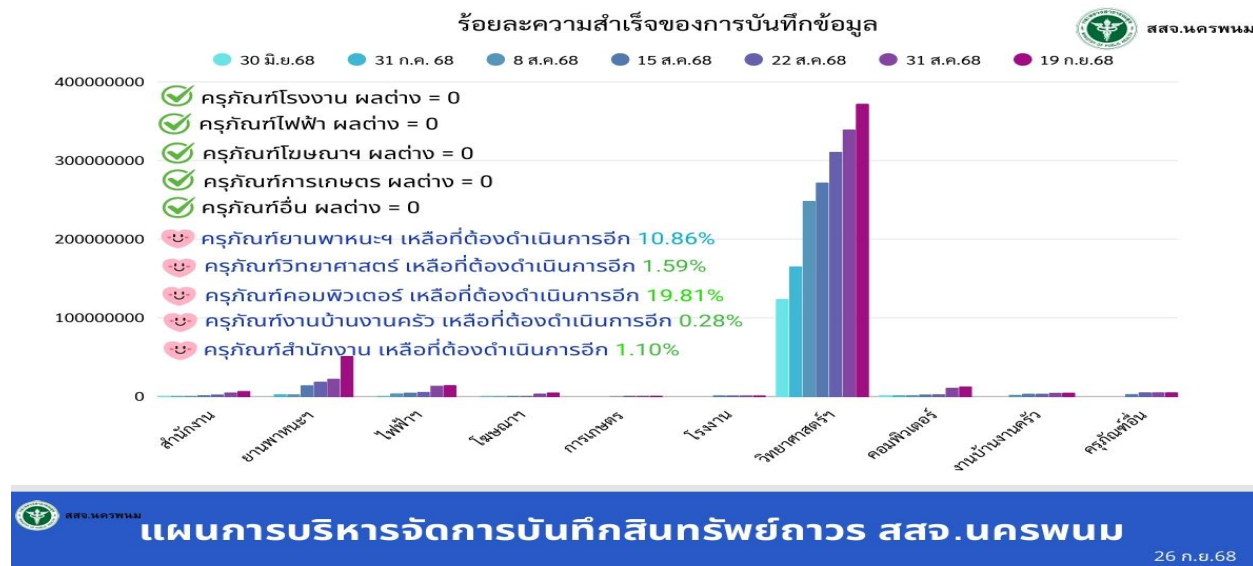


-๖-

๓.๒.๔ โรงพยาบาลอุดรธานี นำเสนอโดย นางสาวญาณกร ชาวดอน หัวหน้ากลุ่มงานบริหารทั่วไป ได้ดำเนินการนำข้อมูลเข้าระบบ New GFMS Thai หมวด อาคารสำนักงาน อาคารที่พักอาศัย อาคารเพื่อประโยชน์อื่น สิ่งปลูกสร้าง เรียบร้อยแล้ว หมวดครุภัณฑ์มีผลต่างระหว่างระบบ New GFMS Thai และในทะเบียนคุมของหน่วยงาน ร้อยละ ๖.๙๕ เป็นมูลค่า ๔,๕๔๘,๑๕๙,๑๐๐ บาท โดยครุภัณฑ์เกษตร ครุภัณฑ์สำนักงาน ครุภัณฑ์ไฟฟ้าและวิทยุ ครุภัณฑ์โฆษณาและเผยแพร่ ครุภัณฑ์ครุภัณฑ์งานบ้านงานครัว อยู่ในระหว่างดำเนินการ Mass ข้อมูลกับกรมบัญชีกลาง



๓.๒.๕ สำนักงานสาธารณสุขจังหวัดนครพนม นำเสนอโดย นายเกียรติรพี พลหาญ หัวหน้ากลุ่มงานบริหารทั่วไป ได้ดำเนินการนำข้อมูลเข้าระบบ New GFMS Thai หมวดอาคารสำนักงาน อาคารที่พักอาศัย สิ่งปลูกสร้าง เรียบร้อยแล้ว หมวดครุภัณฑ์มีผลต่างระหว่างระบบ New GFMS Thai และในทะเบียนคุมของหน่วยงานร้อยละ ๑.๓๑ โดยครุภัณฑ์ที่อยู่ระหว่างการสำรวจและตรวจสอบความถูกต้องได้แก่ ครุภัณฑ์สำนักงาน, ครุภัณฑ์ยานพาหนะ, ครุภัณฑ์วิทยาศาสตร์, ครุภัณฑ์คอมพิวเตอร์ และครุภัณฑ์งานบ้านงานครัว



-๗-

๓.๒.๖ โรงพยาบาลนครพนม นำเสนอโดย นายบิษ จรรย์จันทร์ นักวิชาการเงินและบัญชีชำนาญการ ได้ดำเนินการนำข้อมูลเข้าระบบ New GFMS Thai หมวด อาคารสำนักงาน อาคารที่พักอาศัย อาคารเพื่อประโยชน์อื่น สิ่งปลูกสร้าง เรียบร้อยแล้ว ส่วนหมวดครุภัณฑ์มีผลต่างระหว่างระบบ New GFMS Thai และในทะเบียนคุมของหน่วยงาน มูลค่า ๑๐๔,๖๙๖,๗๘๘.๑๒ บาท โดยจะดำเนินการให้แล้วเสร็จภายในระยะเวลาที่กำหนด

๓.๒.๗ สำนักงานสาธารณสุขจังหวัดหนองบัวลำภู นำเสนอโดย นายสงบ ชาสังข์ หัวหน้ากลุ่มงานบริหารงานทั่วไป ได้ดำเนินการนำข้อมูลเข้าระบบ New GFMS Thai หมวดอาคารสำนักงาน อาคารที่พักอาศัย สิ่งปลูกสร้าง เรียบร้อยแล้ว ส่วนหมวดครุภัณฑ์มีผลต่างระหว่างระบบ New GFMS Thai และในทะเบียนคุมของหน่วยงาน มูลค่า ๕๔,๘๔๖,๖๖๗.๙๐ บาท

ข้อมูลเปรียบเทียบผลการดำเนินงาน Dashboard ข้อมูล ณ 26 กันยายน 2568

หมวดสินทรัพย์	จำนวน	มูลค่าสินทรัพย์จากระบบ New GFMS Thai (ราคาทุน) ณ วันที่ 26 ก.ย. 68	จำนวน	มูลค่าสินทรัพย์จากระบบทะเบียนคุมทรัพย์สินหน่วยงาน (ราคาทุน) ณ วันที่ 26 ก.ย. 68	มูลค่าต่าง ณ วันที่ 26 ก.ย. 68
อาคารเพื่อการพักอาศัย	89	116,942,098.68	89	116,942,098.68	0.00
อาคารสำนักงาน	25	118,432,833.84	25	118,432,833.84	0.00
อาคารเพื่อประโยชน์อื่น	42	72,211,973.46	42	72,211,973.46	0.00
สิ่งปลูกสร้าง	17	8,876,013.40	17	8,876,013.40	0.00
ส่วนปรับปรุงอาคาร	3	1,413,400.00	3	1,413,400.00	0.00
ครุภัณฑ์สำนักงาน	192	7,763,348.80	52	3,925,648.80	3,837,700.00
ครุภัณฑ์ยานพาหนะและขนส่ง	161	55,395,443.84	155	41,431,443.84	13,964,000.00
ครุภัณฑ์ไฟฟ้าและวิทยุ	18	8,174,781.00	12	7,589,361.00	585,420.00
ครุภัณฑ์โฆษณาและเผยแพร่	151	4,284,970.36	147	4,190,080.00	94,890.36
ครุภัณฑ์การเกษตร	1	19,800.00	1	19,800.00	0.00
ครุภัณฑ์โรงงาน	2	2,134,870.00	2	2,134,870.00	0.00
ครุภัณฑ์ก่อสร้าง	1	870,000.00	1	870,000.00	0.00
ครุภัณฑ์สำรวจ	0				0.00
ครุภัณฑ์วิทยาศาสตร์และการแพทย์	1218	192,629,717.93	1124	160,158,537.00	32,471,180.93
ครุภัณฑ์คอมพิวเตอร์	618	17,698,654.29	556	13,805,177.68	3,893,476.61
ครุภัณฑ์การศึกษา	0				0.00
ครุภัณฑ์งานช่างงานครัว	65	2,127,350.00	65	2,127,350.00	0.00
	2,603.00	608,975,255.60	2291	554,128,587.70	54,846,667.90

-๘-

๓.๒.๘ โรงพยาบาลหนองบัวลำภู นำเสนอโดย นางเปมิกา พันธุศิริ หัวหน้ากลุ่มงานพัสดุ ได้ดำเนินการนำข้อมูลเข้าระบบ New GFMS Thai หมวดอาคารสำนักงาน อาคารที่พักอาศัย สิ่งปลูกสร้างและหมวดครุภัณฑ์โดยไม่มีผลต่างระหว่างระบบ New GFMS Thai และในทะเบียนคุมของหน่วยงาน

รายงานความก้าวหน้าสินทรัพย์ รพ.หนองบัวลำภู ณ 26 กันยายน 2568						
รายงานสินทรัพย์คงเหลือ						
รายงาน ณ วันที่ 26 กันยายน 2568						
Report date : 26.09.2568						
Report time : 14:08:28						
สินทรัพย์	จำนวนรายการ	มูลค่าสินทรัพย์จากระบบ New GFMS Thai	มูลค่าสินทรัพย์จากทะเบียนคุมสินทรัพย์หน่วยงาน	จำนวนรายการ	คิดเป็นร้อยละ (ผลต่าง)	
อาคารและสิ่งปลูกสร้าง	81	683,990,537.45	683,990,537.45	81	0.00	
ครุภัณฑ์ขนส่ง	1,242	24,445,470.23	24,445,470.23	1,242	0.00	
ครุภัณฑ์ยานพาหนะ	53	30,275,879.00	30,275,879.00	53	0.00	
ครุภัณฑ์ไฟฟ้า	161	8,085,048.65	8,085,048.65	161	0.00	
ครุภัณฑ์โฆษณา	300	7,032,590.00	7,032,590.00	300	0.00	
ครุภัณฑ์การเกษตร	42	1,437,574.25	1,437,574.25	42	0.00	
ครุภัณฑ์โรงงาน	56	1,206,952.20	1,206,952.20	56	0.00	
ครุภัณฑ์วิทยาศาสตร์	3,703	551,657,261.64	551,657,261.64	3,703	0.00	
ครุภัณฑ์คอมพิวเตอร์	1,208	36,167,075.22	36,167,075.22	1,208	0.00	
ครุภัณฑ์การศึกษา	19	366,440.00	366,440.00	19	0.00	
ครุภัณฑ์งานบ้าน	522	11,973,806.00	11,973,806.00	522	0.00	
สินทรัพย์-software	1	127,300.00	127,300.00	1	0.00	
งานระหว่างทำ	2	4,525,907.41	4,525,907.41	2	0.00	
<b>มูลค่ารวมทั้งสิ้น</b>	<b>7,390</b>	<b>1,361,291,842.05</b>	<b>1,361,291,842.05</b>	<b>7,390</b>	<b>0.00</b>	

มติที่ประชุม รับทราบผลการดำเนินงานและขอให้ทุกหน่วยเบิกจ่ายตรวจสอบข้อมูลที่ได้ทำการนำเข้า ปรับปรุงสินทรัพย์ในระบบ New GFMS Thai ว่าถูกต้องตรงกับทะเบียนคุมสินทรัพย์ของหน่วยเบิกจ่ายหรือไม่และรายการสินทรัพย์ในแต่ละหมวดสินทรัพย์ถูกต้องตรงตามหมวดสินทรัพย์หรือไม่ หากพบว่ายังไม่ถูกต้องให้ดำเนินการแก้ไขโดยเร็ว

ระเบียบวาระที่ ๔ เรื่องเพื่อพิจารณา

- ไม่มี

ระเบียบวาระที่ ๕ เรื่องอื่นๆ

- ไม่มี

เลิกประชุมเวลา ๑๓.๓๐ น.

นางสาวดารินทร์ จันทรา  
เจ้าพนักงานการเงินและบัญชีปฏิบัติงาน  
ผู้จดยางานการประชุม

นางรุ่งทิพย์ เอกพงษ์  
นักวิเคราะห์นโยบายและแผนชำนาญการพิเศษ  
ผู้ตรวจรายงานการประชุม