




# รายงานความก้าวหน้าการกำกับ ติดตาม การดำเนินงาน ด้านสินทรัพย์ เขตสุขภาพที่ 8

ณ วันที่ 5 กันยายน 2568

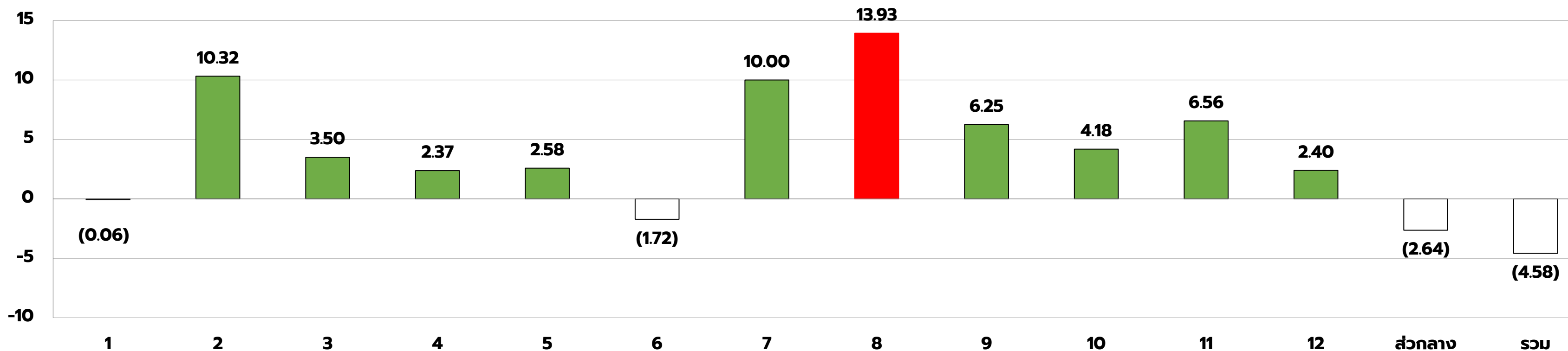
กลุ่มงานบริหารการเงินและการคลัง สำนักงานเขตสุขภาพที่ 8



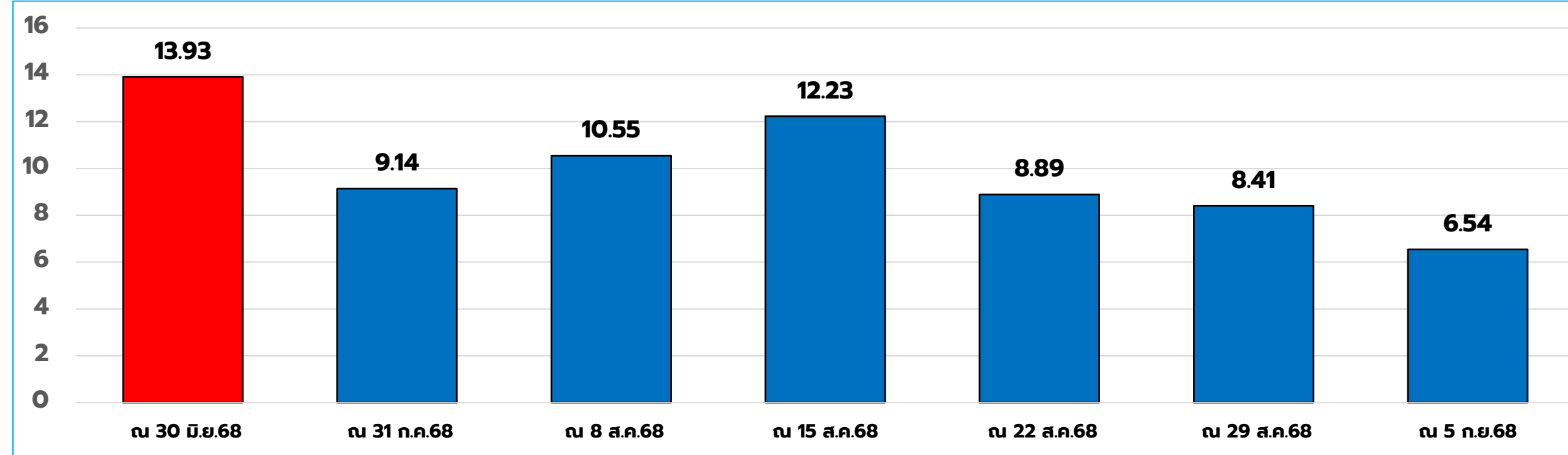


# รายงานความก้าวหน้า การกำกับ ติดตาม การดำเนินงาน ด้านบัญชี สินทรัพย์ ของหน่วยเบิกจ่าย ในเขตสุขภาพที่ 8

ร้อยละผลต่างสินทรัพย์ระบบ GFMS กับทะเบียนคุมหน่วยงาน ณ 30 มิถุนายน 2568



**เขต 8 กำกับ ติดตาม การดำเนินงาน 30 มิ.ย. 68 – 5 ก.ย. 68 ร้อยละผลต่างภาพรวมเขต 8 ลดลงจาก 13.93 เหลือ 6.54 หน่วยเบิกจ่ายที่ดำเนินการได้ 100% มีจำนวน 9 แห่ง**

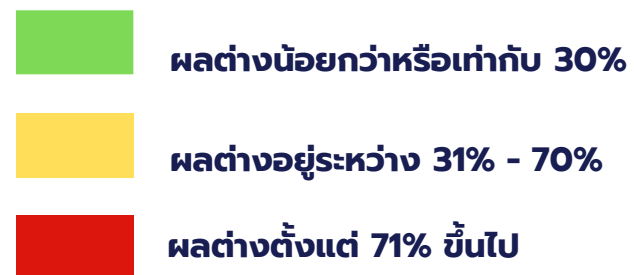
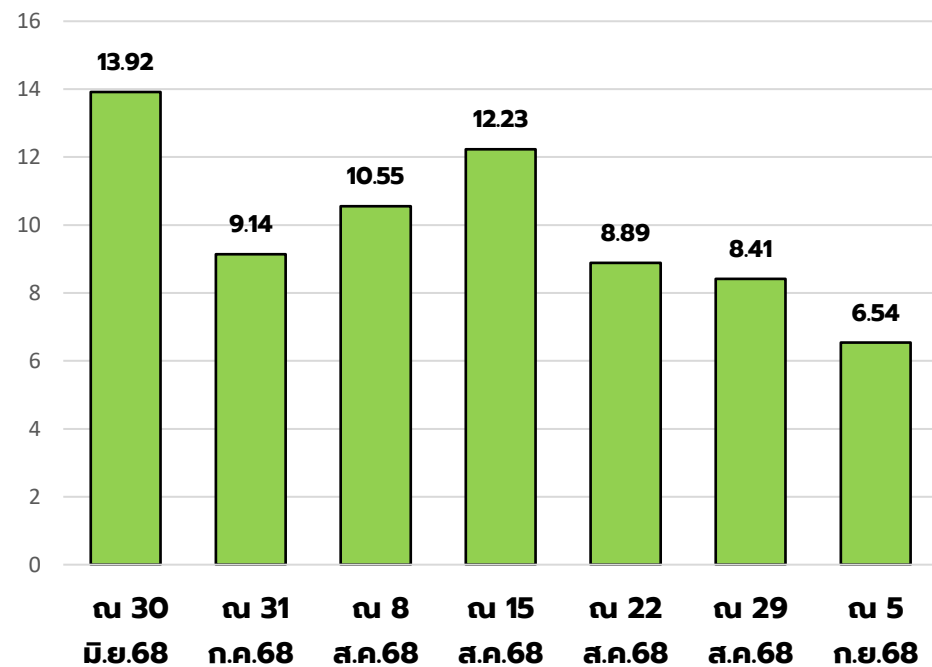




# รายงานความก้าวหน้า การกำกับ ติดตาม การดำเนินงานด้านสินทรัพย์ ของหน่วยเบิกจ่ายในเขตสุขภาพที่ 8

ร้อยละผลต่างสินทรัพย์ในระบบ GFMS กับทะเบียนคุมของหน่วยงาน (อาคาร สิ่งปลูกสร้างและครุภัณฑ์)  
ข้อมูล ณ วันที่ 5 กันยายน 2568

ร้อยละผลต่างภาพรวมเขต



เขต	จังหวัด	[1]	[2]	[3] = [1] - [2]	[4] = [3]/[1]*100
		มูลค่าสินทรัพย์จากระบบ New GFMS Thai (ราคาทุน)	มูลค่าสินทรัพย์จากทะเบียนคุมทรัพย์สินหน่วยงาน (ราคาทุน)	มูลค่าผลต่าง	ร้อยละ
8	หนองบัวลำภู	1,988,115,112.03	1,851,220,471.23	136,894,640.80	6.89
8	อุดรธานี	7,659,625,949.82	8,154,271,542.91	-494,645,593.09	-6.46
8	เลย	3,437,986,755.66	3,437,986,755.66	0.00	0.00
8	หนองคาย	4,280,709,899.27	4,571,618,536.76	-290,908,637.49	-6.80
8	สกลนคร	5,641,607,520.51	6,406,563,386.40	-764,955,865.89	-13.56
8	นครพนม	3,007,854,359.49	3,131,571,104.78	-123,716,745.29	-4.11
8	บึงกาฬ	2,388,196,648.02	2,709,771,625.23	-321,574,977.21	-13.47




# หน่วยเบิกจ่ายที่มี ผลต่างน้อยกว่าหรือเท่ากับ 30%

ลำดับ	จังหวัด	หน่วยเบิกจ่าย	[1]	[2]	[3] = [1] - [2]	[4] = [3]/[1]*100
			มูลค่าสินทรัพย์จากระบบ New GFMIS Thai (ราคาทุน)	มูลค่าสินทรัพย์จากทะเบียนคุมทรัพย์สินหน่วยงาน (ราคาทุน)	มูลค่าผลต่าง	ร้อยละ
1	บึงกาฬ	สสจ.บึงกาฬ	1,066,658,945.23	1,066,658,945.23	0.00	0.00
2	เลย	สสจ.เลย	1,768,040,283.74	1,768,040,283.74	0.00	0.00
3	เลย	sw.เลย	1,669,946,471.92	1,669,946,471.92	0.00	0.00
4	สกลนคร	สสจ.สกลนคร	1,213,980,894.89	1,213,980,894.89	0.00	0.00
5	สกลนคร	sw.วานรนิวาส	514,760,296.48	514,760,296.48	0.00	0.00
6	หนองคาย	สสจ.หนองคาย	1,353,274,614.44	1,353,274,614.44	0.00	0.00
7	หนองบัวลำภู	sw.หนองบัวลำภู	1,379,139,856.43	1,379,139,856.43	0.00	0.00
8	อุดรธานี	sw.กุมภวาปี	1,063,642,969.22	1,063,642,969.22	0.00	0.00
9	อุดรธานี	สนข. 8	40,602,996.78	40,602,996.78	0.00	0.00
10	สกลนคร	sws.สว่างแดนดิน	1,084,926,317.33	1,095,800,012.61	-10,873,695.28	-1.00
11	อุดรธานี	สสจ.อุดรธานี	2,586,060,736.76	2,511,503,292.79	74,557,443.97	2.88
12	นครพนม	สสจ.นครพนม	1,178,013,784.29	1,127,268,234.71	50,745,549.58	4.31
13	หนองคาย	sw.หนองคาย	1,891,119,224.62	2,064,313,602.97	-173,194,378.35	-9.16
14	นครพนม	sw.นครพนม	1,829,840,575.20	2,004,302,870.07	-174,462,294.87	-9.53
15	หนองคาย	sws.ท่าบ่อ	1,036,316,060.21	1,154,030,319.35	-117,714,259.14	-11.36
16	อุดรธานี	sw.อุดรธานี	3,969,319,247.06	4,538,522,284.12	-569,203,037.06	-14.34
17	หนองบัวลำภู	สสจ.หนองบัวลำภู	608,975,255.60	472,080,614.80	136,894,640.80	22.48
18	บึงกาฬ	sw.บึงกาฬ	1,321,537,702.79	1,643,112,680.00	-321,574,977.21	-24.33
19	สกลนคร	sw.สกลนคร	2,827,940,011.81	3,582,022,182.42	-754,082,170.61	-26.67
รวมเขตสุขภาพที่ 8			28,404,096,244.80	30,263,003,422.97	-1,858,907,178.17	-6.54

หน่วยเบิกจ่ายที่มีมูลค่า **ผลต่าง = 0**

9 หน่วยเบิกจ่าย

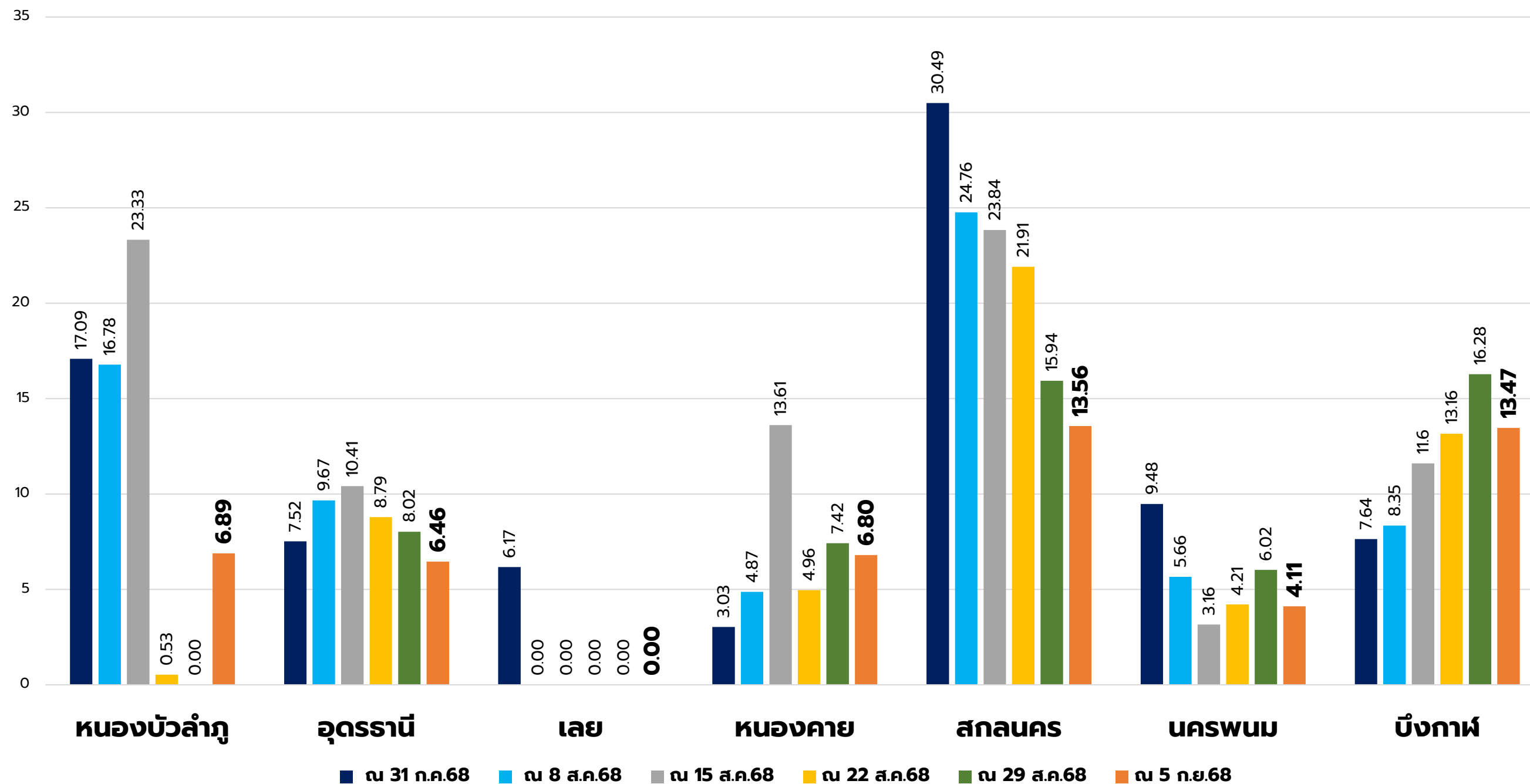


หมายเหตุ : สสจ.หนองคาย ใช้ข้อมูล ณ วันที่ 29 ส.ค.68 เนื่องจากไม่ได้อัปเดตข้อมูล ณ วันที่ 5 ก.ย.68

ที่มา : Dashboard รายงานสินทรัพย์ ณ 5 กันยายน 2568  
ดาวน์โหลดข้อมูล วันที่ 7 กันยายน 2568 เวลา 18.00 น.



# ร้อยละผลต่าง มูลค่าสินทรัพย์ อาคาร สิ่งปลูกสร้าง และครุภัณฑ์ จากระบบ New GFMS และมูลค่าตามทะเบียนของหน่วยงาน ภาพรวมจังหวัดในเขตสุขภาพที่ 8



## ผลต่างลดลง ได้แก่

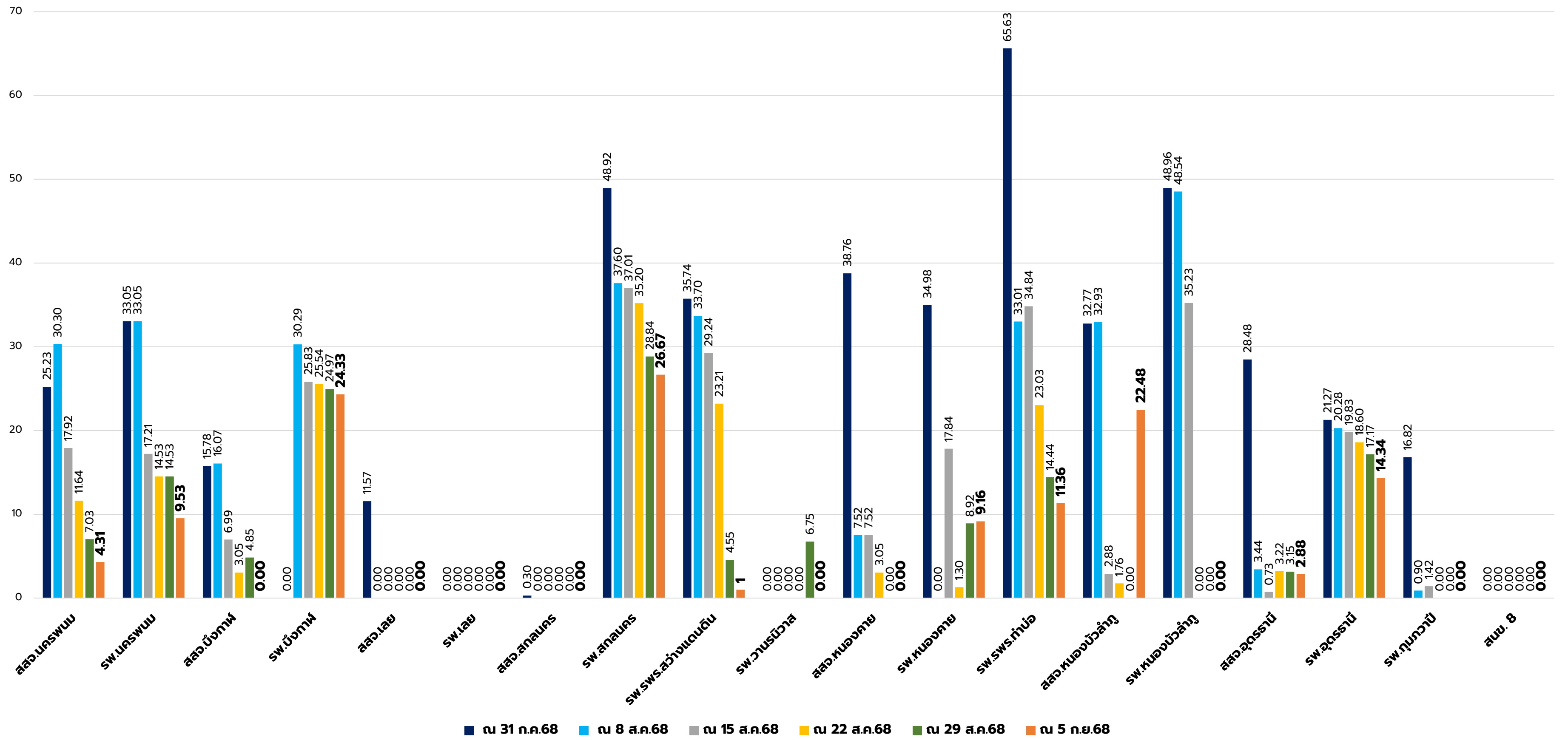
- เลย
- สกลนคร
- อุดรธานี
- หนองคาย
- บึงกาฬ
- นครพนม

## ผลต่างเพิ่มขึ้น ได้แก่

- หนองบัวลำภู



# ร้อยละผลต่างรายหน่วยเบิกจ่าย (อาคาร สิ่งปลูกสร้างและครุภัณฑ์)



ที่มา : Dashboard รายงานสินทรัพย์ ณ 5 กันยายน 2568  
 ดาวนีโหลดข้อมูล วันที่ 7 กันยายน 2568 เวลา 18.00 น.



# ผลการดำเนินงาน รายหน่วยเบิกจ่าย : หมวดอาคารและสิ่งปลูกสร้าง

ลำดับ	จังหวัด	ชื่อหน่วยเบิกจ่าย	[1]	[2]	ผลต่าง		กำหนดเวลาแล้วเสร็จ
			มูลค่าสินทรัพย์จากระบบ New GFMIS Thai (ราคาทุน) (หน่วย : ล้านบาท)	มูลค่าสินทรัพย์จากทะเบียนคุมทรัพย์สินหน่วยงาน (ราคาทุน) (หน่วย : ล้านบาท)	มูลค่า (หน่วย : ล้านบาท)	ร้อยละ	
1	นครพนม	สสจ.นครพนม	687.9	687.9	0.00	0.00	
		สว.นครพนม	1,198.8	1,198.8	0.00	0.00	
2	บึงกาฬ	สสจ.บึงกาฬ	811.8	811.8	0.00	0.00	
		สว.บึงกาฬ	1,033.6	1,033.6	0.00	0.00	
3	เลย	สสจ.เลย	1299.5	1299.5	0.00	0.00	
		สว.เลย	1,103.2	1,103.2	0.00	0.00	
4	สกลนคร	สสจ.สกลนคร	827.3	827.3	0.00	0.00	
		สว.สกลนคร	1,948.9	1,948.9	0.00	0.00	
		รพร.สว่างแดนดิน	539.9	539.9	0.00	0.00	
		รพ.วานรนิวาส	317.0	317.0	0.00	0.00	
5	หนองคาย	สสจ.หนองคาย	1,018.3	1,018.3	0.00	0.00	
		สว.หนองคาย	1,231	1,231	0.00	0.00	
		รพร.ท่าบ่อ	453.2	455.2	-2.0	-0.44	12 ก.ย. 68
6	หนองบัวลำภู	สสจ.หนองบัวลำภู	317.9	317.9	0.00	0.00	
		สว.หนองบัวลำภู	688.6	688.6	0.00	0.00	
7	อุดรธานี	สสจ.อุดรธานี	1,826	1,794.2	31.4	1.72	12 ก.ย. 68
		สว.อุดรธานี	1,857.2	1,857.2	0.00	0.00	
		รพ.กุมภวาปี	561.9	561.9	0.00	0.00	
		สนข.8	22.7	22.7	0.00	0.00	
เขตสุขภาพที่ 8			17,744.2	17,714.9	29.4	0.17	


ที่มา : Dashboard รายงานสินทรัพย์ ณ 5 กันยายน 2568  
 ดาวโหลดข้อมูล วันที่ 7 กันยายน 2568 เวลา 18.00 น.



# ผลการดำเนินงาน รายหน่วยเบิกจ่าย : หมวดครุภัณฑ์

ลำดับ	หน่วยเบิกจ่าย	จำนวนรายการ ที่นำเข้า GFMIS แล้ว	มูลค่า (หน่วย : ล้านบาท)	จำนวนรายการ ที่ยังไม่นำเข้า GFMIS	มูลค่า (หน่วย : ล้านบาท) ณ 25 สิงหาคม 2568	มูลค่า (หน่วย : ล้านบาท) ณ 5 กันยายน 2568	ผลต่างลดลง (คิดเป็นร้อยละ)	กำหนดเวลาแล้วเสร็จ
1	sw.บึงกาฬ	-	287.63	-	334.3	321.57	3.81	12 กันยายน 2568
2	สสจ.อุดรธานี	-	745.2	-	58.4	43.2	26.03	12 กันยายน 2568
3	sw.อุดรธานี	-	2,205.70	-	726.4	569.2	21.64	12 กันยายน 2568
4	sw.สกลนคร	-	2,816.72	-	929.5	754.08	18.87	12 กันยายน 2568
5	sw.สว่างแดนดิน	-	195.73	-	159.7	10.87	93.19	12 กันยายน 2568
6	สสจ.นครพนม	-	575.84	-	137	50.76	62.95	12 กันยายน 2568
7	sw.นครพนม	-	697.34	-	262.6	174.46	33.56	12 กันยายน 2568
8	sw.หนองคาย	-	1,163.51	-	679.7	173.19	74.52	12 กันยายน 2568
9	sw.ท่าบ่อ	-	590.38	-	213.9	115.72	45.90	12 กันยายน 2568
10	สสจ.หนองบัวลำภู	-	154.20	-	0	136.89		12 กันยายน 2568
11	sw.เลย	5,557	566.71					✓
12	สสจ.เลย	4,058	468.58					✓
13	สสจ.สกลนคร	-	386.81					✓
14	sw.วานรนิวาส	-	197.77					✓
15	สสจ.บึงกาฬ	-	254.85					✓
16	สสจ.หนองคาย	1,179	376.2					✓
17	sw.หนองบัวลำภู	7,272	690.62					✓
18	sw.กุมภวาปี	4,574	501.71					✓
19	สนข.8	303	17.9					✓

ดำเนินการปรับ  
หมวดครุภัณฑ์  
" ใหม่ "





# ขอขอบคุณ



สำนักงานเขตสุขภาพที่ 8

[R8way.moph.go.th](http://R8way.moph.go.th)