



รายงานการประชุมติดตามการดำเนินงานเกี่ยวกับสินทรัพย์ของเขตสุขภาพที่ ๘ ครั้งที่ ๗/๒๕๖๘
วันที่ ๑ กันยายน ๒๕๖๘ เวลา ๐๙.๐๐ – ๑๓.๓๐ น. ณ ห้องประชุมกันเกรา ชั้น ๕ สำนักงานเขตสุขภาพที่ ๘

และผ่านระบบ Zoom Meeting ID : ๔๓๔ ๙๐๘ ๓๒๗๑ Passcode: r๘waycfo

ทดสอบสัญญาณ เวลา ๐๘.๓๐ น.

ผู้เข้าร่วมประชุม

๑. นางสาวบุญศิริ จันศิริมงคล	สาธารณสุขนิเทศก์ เขตสุขภาพที่ ๘ (Online)	ประธาน
๒. นางรุ่งทิพย์ เอกพงษ์	นักวิเคราะห์นโยบายและแผนชำนาญการพิเศษ	
๓. นางสาวพินดาธาร พิณระ	นักจัดการงานทั่วไปชำนาญการ	
๔. นายคทาฐ เยี่ยมแก้ว	นักวิเคราะห์นโยบายและแผนชำนาญการ	
๕. นายจระนะ มังคะตา	นักวิชาการเงินและบัญชีปฏิบัติการ	
๖. นางสาวชนัญดา ประจักษ์วงศ์	นักวิชาการเงินและบัญชีปฏิบัติการ	
๗. นางสาวพรทิพย์ สุดใจ	นิติกรปฏิบัติการ	
๘. นางสาวอรนุช พิมพ์ตะคุ	นิติกรปฏิบัติการ	
๙. นายกฤต จันท์อินทร์	นักวิชาการพัสดุปฏิบัติการ	
๑๐. นายเกษม แลไทสง	นักวิชาการพัสดุปฏิบัติการ	
๑๑. นางสาวดารินทร์ จันทรา	เจ้าพนักงานการเงินและบัญชีปฏิบัติงาน	
๑๒. นางพรทิพย์ ต้นมิ่ง	นักวิชาการเงินและบัญชี	
๑๓. นางสาวนัฐกานต์ ศรีภิรมย์	เจ้าพนักงานธุรการ	

ผู้เข้าร่วมประชุมออนไลน์ ผ่านระบบ ZOOM

๑. นายเกียรติรพี พลหาญ	สำนักงานสาธารณสุขจังหวัดนครพนม
๒. นางสาวพิชญา ไชยวงศ์	สำนักงานสาธารณสุขจังหวัดบึงกาฬ
๓. นายสงบ ชาสังข์	สำนักงานสาธารณสุขจังหวัดหนองบัวลำภู
๔. นายชัยนรินทร์ เศษสุวรรณบุรี	สำนักงานสาธารณสุขจังหวัดเลย
๕. นางสาวพรสุรีย์ ดอนเกิด	สำนักงานสาธารณสุขจังหวัดหนองคาย
๖. นายนรินทร์ สีใส	สำนักงานสาธารณสุขจังหวัดสกลนคร
๗. นายประเคน หนุ่มเพชร	โรงพยาบาลสมเด็จพระยุพราชท่าบ่อ
๘. นายภูริทัต เขตภัทร	โรงพยาบาลสกลนคร
๙. นายสนธยา ฉายาภักดี	โรงพยาบาลกุมภวาปี
๑๐. นายปวิช จำรัสจันทร์	โรงพยาบาลนครพนม
๑๑. นางสาวญาณภร ชาวดอน	โรงพยาบาลอุดรธานี
๑๒. นางเปมิกา พันธุ์ศิริ	โรงพยาบาลหนองบัวลำภู
๑๓. นายเอกพันธ์ บวรกิตติวงศ์	โรงพยาบาลหนองคาย
๑๔. นายศักดิ์ชัย ติธรรม	โรงพยาบาลบึงกาฬ
๑๕. นายธนกฤต ตัญกุลนา	โรงพยาบาลสมเด็จพระยุพราชสว่างแดนดิน
๑๖. นางสาวประภาพร กาญจนบุตร	โรงพยาบาลวานรนิวาส
๑๘. นางสาวกาญจนา ศรีสวัสดิ์	โรงพยาบาลเลย

/เริ่มประชุม...

-๒-

เริ่มประชุมเวลา ๐๙.๐๐ น.

ระเบียบวาระที่ ๑ เรื่องประธานแจ้งเพื่อทราบ

นางสาวบุญศิริ จันศิริมงคล สาธารณสุขนิเทศก์ เขตสุขภาพที่ ๘ ประธานการประชุม เรงรัดหน่วยเบิกจ่ายที่ยังดำเนินการไม่แล้วเสร็จให้ดำเนินการเสร็จทันภายในระยะเวลาที่กำหนด และสรุปข้อค้นพบ และข้อเสนอแนะเชิงนโยบายของคณะกรรมการตรวจสอบและประเมินผล กระทรวงสาธารณสุข กรณีสำนักงานตรวจเงินแผ่นดินไม่แสดงความเห็นต่อรายงานการเงิน ในระดับเขตสุขภาพทั้งหมด ๓ เขต รวมถึงเขตสุขภาพที่ ๘ ด้วยนั้น ข้อค้นพบที่ ๑ รายการอาคารสิ่งปลูกสร้างในระบบ New GFMS Thai กับสินทรัพย์ ที่มีอยู่จริงไม่ตรงกัน, การบันทึกอายุการใช้งานไม่ถูกต้อง, ไม่มีการตัดจำหน่ายสินทรัพย์ที่เสื่อมสภาพออกจากระบบ New GFMS Thai ฯลฯ ซึ่งทำให้เกิดผลต่างระหว่างข้อมูลในระบบ New GFMS Thai และทะเบียนคุมทรัพย์สินของหน่วยเบิกจ่ายจำนวนมาก โดยคาดการณ์ว่าส่วนกลางจะส่งเจ้าหน้าที่ลงพื้นที่ที่สุ่มตรวจความถูกต้องของหน่วยเบิกจ่ายภายในเขตสุขภาพที่ ๘

มติที่ประชุม รับทราบ

ระเบียบวาระที่ ๒ รับรองรายงานการประชุม

รับรองรายงานการประชุมครั้งที่ ๖/๒๕๖๘ วันที่ ๒๕ สิงหาคม ๒๕๖๘

มติที่ประชุม รับรองรายงานการประชุม หากมีการแก้ไขได้โปรดแจ้งทีมเลขานุการเพื่อทำการแก้ไข

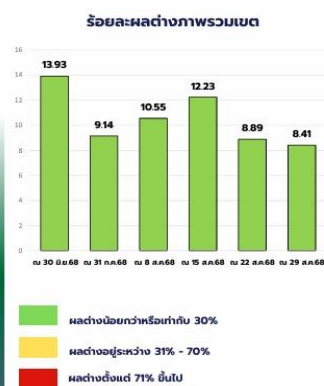
ระเบียบวาระที่ ๓ เรื่องติดตามความก้าวหน้าการดำเนินงานด้านสินทรัพย์

๓.๑ รายงานความก้าวหน้าการกำกับติดตามการดำเนินงานด้านสินทรัพย์ เขตสุขภาพที่ ๘ โดยนางสาวดารินทร์ จันทรา เจ้าพนักงานการเงินและบัญชีปฏิบัติงาน จากการแบ่งระดับความคลาดเคลื่อนระหว่างระบบ New GFMS Thai และในทะเบียนคุมของหน่วยงาน เป็น ๓ ระดับได้แก่ สีเขียว ผลต่าง $\leq 30\%$ สีเหลือง ผลต่าง $31\% - 70\%$ และสีแดง ผลต่าง $\geq 71\%$ จากการดาวน์โหลดข้อมูล Dashboard ในวันที่ ๘ สิงหาคม ๒๕๖๘ เวลา ๑๘.๐๐ น. ภาพรวมของเขตสุขภาพที่ ๘ มีผลต่างอยู่ที่ ๘.๔๑ % อยู่ในระดับสีเขียว โดยจังหวัดที่มีผลต่างมากที่สุดคือจังหวัดสกลนครและจังหวัดบึงกาฬ



รายงานความก้าวหน้า การกำกับ ติดตาม การดำเนินงานด้านสินทรัพย์ ของหน่วยเบิกจ่ายในเขตสุขภาพที่ 8

ร้อยละผลต่างสินทรัพย์ในระบบ GFMS กับทะเบียนคุมของหน่วยงาน (อาคาร สิ่งปลูกสร้างและครุภัณฑ์) ข้อมูล ณ วันที่ 29 สิงหาคม 2568



เขต	จังหวัด	[1]	[2]	[3] = [1] - [2]	[4] = [3]/[1]*100
		มูลค่าสินทรัพย์จากระบบ New GFMS Thai (ราคาทุน)	มูลค่าสินทรัพย์จากทะเบียนคุมทรัพย์สินหน่วยงาน (ราคาทุน)	มูลค่าผลต่าง	ร้อยละ
8	หนองบัวลำภู	1,982,496,437.10	1,982,496,437.10	0.00	0.00
8	อุดรธานี	7,508,437,935.12	8,110,761,606.98	-602,323,671.86	-8.02
8	เลย	3,428,347,218.66	3,428,347,218.66	0.00	0.00
8	หนองคาย	4,277,861,228.85	4,595,351,764.34	-317,490,535.49	-7.42
8	สกลนคร	5,528,202,794.02	6,409,519,616.71	-881,316,822.69	-15.94
8	นครพนม	2,985,168,126.49	3,164,972,906.88	-179,804,780.39	-6.02
8	บึงกาฬ	2,313,852,604.46	2,690,636,983.93	-376,784,379.47	-16.28

ที่มา : Dashboard รายงานสินทรัพย์ ณ 29 สิงหาคม 2568
 ดาวน์โหลดข้อมูล วันที่ 31 สิงหาคม 2568 เวลา 18.00 น.

/แยกระดับ...

-๓-

แยกระดับรายหน่วยเบิกจ่าย ๑๙ หน่วยเบิกจ่าย ไม่มีหน่วยเบิกจ่ายใดอยู่ในระดับสีเหลืองและสีแดง ดังนี้
ระดับสีเขียว ผลต่าง $\leq 30\%$ ได้แก่

หน่วยเบิกจ่ายที่ไม่มีผลต่าง (ผลต่าง = ๐) ได้แก่ สำนักงานสาธารณสุขจังหวัดเลย, โรงพยาบาลเลย, สำนักงานสาธารณสุขจังหวัดสกลนคร, สำนักงานสาธารณสุขจังหวัดหนองคาย, สำนักงานสาธารณสุขจังหวัดหนองบัวลำภู, โรงพยาบาลหนองบัวลำภู, โรงพยาบาลกุมภวาปี, และสำนักงานเขตสุขภาพที่ ๘

หน่วยเบิกจ่ายที่มีผลต่าง มากกว่า ๐ แต่ไม่เกิน ๓๐% ได้แก่ โรงพยาบาลอุดรธานี, โรงพยาบาลหนองคาย, สำนักงานสาธารณสุขจังหวัดอุดรธานี, สำนักงานสาธารณสุขจังหวัดบึงกาฬ, สำนักงานสาธารณสุขจังหวัดนครพนม, โรงพยาบาลนครพนม, โรงพยาบาลสมเด็จพระยุพราชท่าบ่อ, โรงพยาบาลสมเด็จพระยุพราชสว่างแดนดิน, โรงพยาบาลบึงกาฬ, โรงพยาบาลสกลนครและโรงพยาบาลวานรนิวาส



หน่วยเบิกจ่ายที่มี ผลต่างน้อยกว่าหรือเท่ากับ 30%

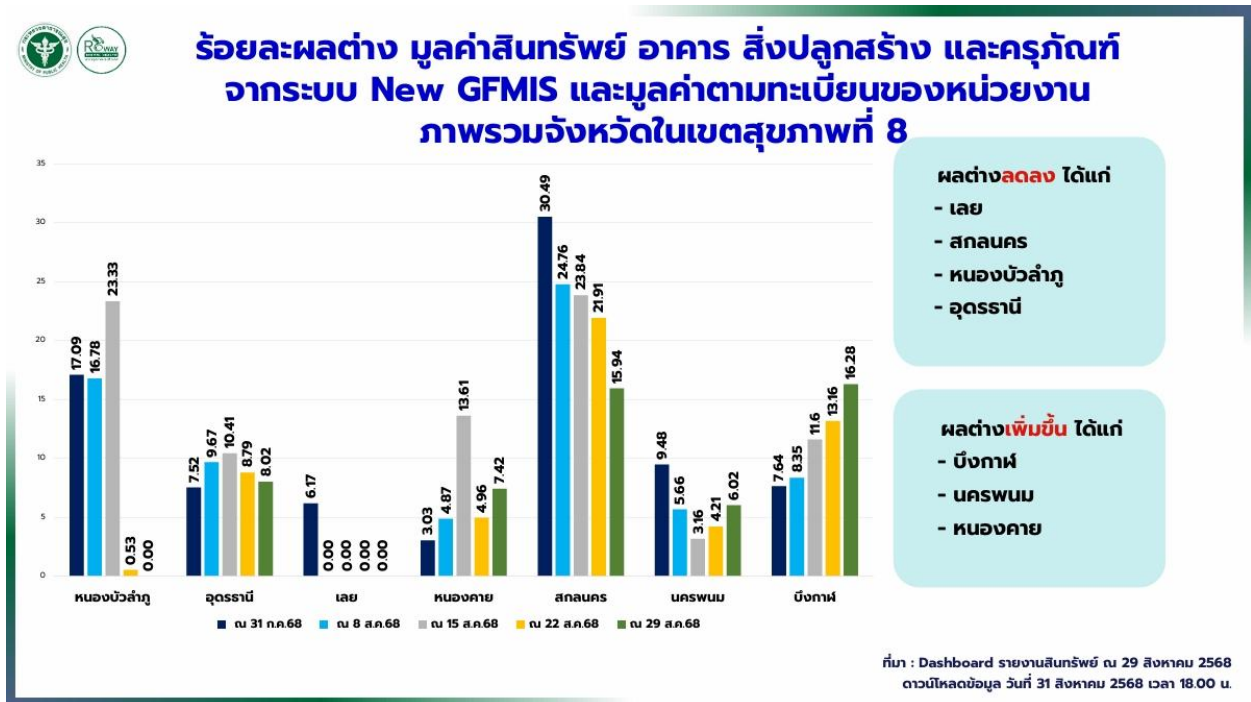
ลำดับ	จังหวัด	หน่วยเบิกจ่าย	[1]	[2]	[3] = [1] - [2]	[4] = [3]/[1]*100
			มูลค่าสินทรัพย์จากระบบ New GFMS Thai (ราคาทุน)	มูลค่าสินทรัพย์จากทะเบียนคุมทรัพย์สินหน่วยงาน (ราคาทุน)	มูลค่าผลต่าง	ร้อยละ
1	เลย	สสจ.เลย	1,766,469,883.39	1,766,469,883.39	0.00	0.00
2	เลย	สว.เลย	1,661,877,335.27	1,661,877,335.27	0.00	0.00
3	สกลนคร	สสจ.สกลนคร	1,221,181,698.56	1,221,181,698.56	0.00	0.00
4	หนองคาย	สสจ.หนองคาย	1,353,274,614.44	1,353,274,614.44	0.00	0.00
5	หนองบัวลำภู	สสจ.หนองบัวลำภู	608,975,255.60	608,975,255.60	0.00	0.00
6	หนองบัวลำภู	สว.หนองบัวลำภู	1,373,521,181.50	1,373,521,181.50	0.00	0.00
7	อุดรธานี	สว.กุมภวาปี	1,061,269,519.22	1,061,269,519.22	0.00	0.00
8	อุดรธานี	สนย. 8	40,103,996.78	40,103,996.78	0.00	0.00
9	อุดรธานี	สสจ.อุดรธานี	2,448,669,276.06	2,371,503,292.79	77,165,983.27	3.15
10	สกลนคร	สว.สว่างแดนดิน	1,051,031,589.24	1,098,867,102.61	-47,835,513.37	-4.55
11	บึงกาฬ	สสจ.บึงกาฬ	999,078,293.49	1,047,524,303.93	-48,446,010.44	-4.85
12	สกลนคร	สว.วานรนิวาส	477,661,104.76	509,916,393.49	-32,255,288.73	-6.75
13	นครพนม	สสจ.นครพนม	1,177,516,284.29	1,094,682,629.70	82,833,654.59	7.03
14	หนองคาย	สว.หนองคาย	1,899,535,199.62	2,068,968,533.97	-169,433,334.35	-8.92
15	หนองคาย	สว.ท่าบ่อ	1,025,051,414.79	1,173,108,615.93	-148,057,201.14	-14.44
16	นครพนม	สว.นครพนม	1,807,651,842.20	2,070,290,277.18	-262,638,434.98	-14.53
17	อุดรธานี	สว.อุดรธานี	3,958,395,143.06	4,637,884,798.19	-679,489,655.13	-17.17
18	บึงกาฬ	สว.บึงกาฬ	1,314,774,310.97	1,643,112,680.00	-328,338,369.03	-24.97
19	สกลนคร	สว.สกลนคร	2,778,328,401.46	3,579,554,422.05	-801,226,020.59	-28.84

หน่วยเบิกจ่ายที่มีมูลค่าผลต่าง = 0
8 หน่วยเบิกจ่าย

หมายเหตุ : สว.นครพนม ใช้ข้อมูล ณ วันที่ 24 ส.ค.68 เนื่องจากไม่ได้อัปเดตข้อมูล ณ วันที่ 29 ส.ค.68

ที่มา : Dashboard รายงานสินทรัพย์ ณ 29 สิงหาคม 2568
ดาวน์โหลดข้อมูล วันที่ 31 สิงหาคม 2568 เวลา 18.00 น.

ภาพรวมเปรียบเทียบจังหวัดที่มีผลต่างระหว่างระบบ New GFMS Thai และในทะเบียนคุมของหน่วยงาน ณ วันที่ ๓๑ กรกฎาคม ๒๕๖๘ และ วันที่ ๒๙ สิงหาคม ๒๕๖๘ พบว่า จังหวัดที่มีภาพรวมผลต่างลดลง ได้แก่ จังหวัดเลย จังหวัดสกลนครจังหวัดหนองบัวลำภู จังหวัดสกลนครและจังหวัดอุดรธานี ส่วนจังหวัดที่มีภาพรวมผลต่างเพิ่มขึ้น ได้แก่ จังหวัดบึงกาฬ จังหวัดหนองคายและจังหวัดนครพนม



๓.๒ รายงานความก้าวหน้า ปัญหาและอุปสรรค ในการดำเนินงานเกี่ยวกับสินทรัพย์ โดย สำนักงานสาธารณสุขจังหวัด โรงพยาบาลศูนย์ และโรงพยาบาลทั่วไป ในเขตสุขภาพที่ ๘ (นำเสนอแห่งละ ๕ นาที)

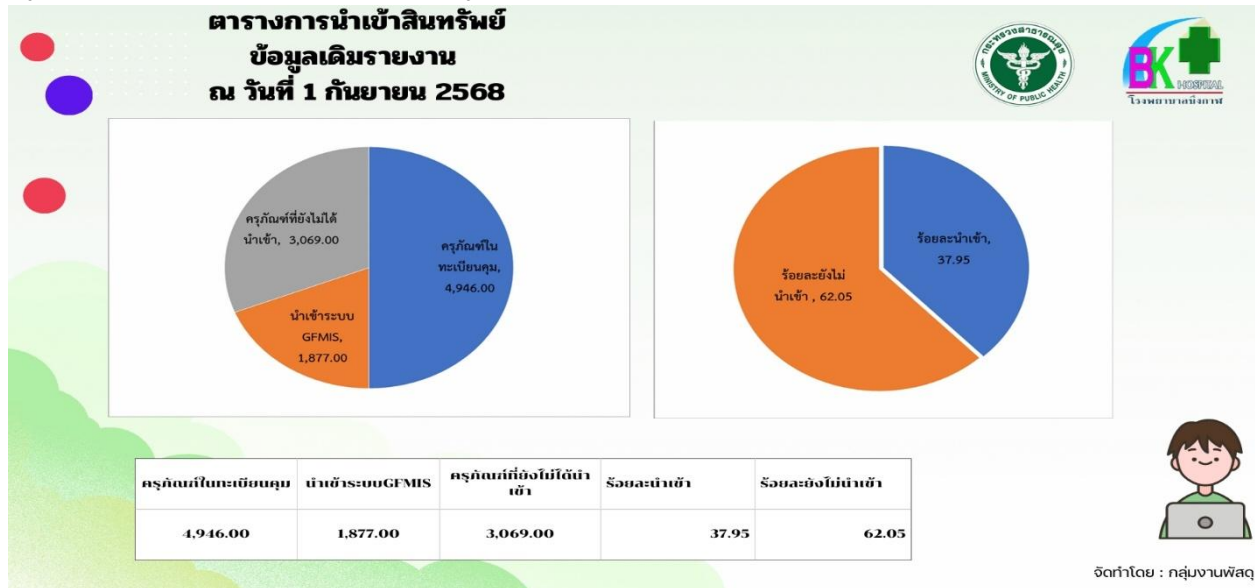
๓.๒.๑ สำนักงานสาธารณสุขจังหวัดบึงกาฬ นำเสนอโดย นางสาวพิชญา ไชยวงศ์ นักวิชาการพัสดุปฏิบัติการ ได้ดำเนินการนำข้อมูลเข้าระบบ New GFMS Thai หมวด อาคารสำนักงาน อาคารที่พักอาศัย อาคารเพื่อประโยชน์อื่น สิ่งปลูกสร้าง เรียบร้อยแล้ว หมวดครุภัณฑ์มีผลต่างระหว่างระบบ New GFMS Thai และในทะเบียนคุมของหน่วยงาน อยู่ระหว่างการสำรวจข้อมูลกับหน่วยงานภายใต้สังกัด โดยมีโรงพยาบาลทั้งหมด ๗ แห่ง ส่งข้อมูลเรียบร้อยแล้วจำนวน ๓ แห่ง อยู่ระหว่างการตรวจสอบความถูกต้องและนำเข้าสู่ข้อมูลในระบบ New GFMS Thai ต่อไป

แผนการดำเนินงานหมวดสินทรัพย์ครุภัณฑ์

หน่วยงาน	ผลต่าง		กำหนดการดำเนินงานนำเข้าข้อมูล
	จำนวน (รายการ)	มูลค่า (บาท)	
สสจ.บึงกาฬ	25	905,991.00	ภายในวันที่ 12 กันยายน 2568
สว.พรเจริญ	-	-	ยังไม่ส่งข้อมูล
สว.โซพิสัย	25	24,345,092.00	ภายในวันที่ 5 กันยายน 2568
สว.เซกา	1	2,498,000	ภายในวันที่ 5 กันยายน 2568
สว.ปากคาด	263	14,188,639	ภายในวันที่ 12 กันยายน 2568
สว.บึงโขงหลง	-	-	ยังไม่ส่งข้อมูล
สว.ศรีวิไล	-	-	ยังไม่ส่งข้อมูล
สว.บุ่งคล้า	23	3,429,400	ภายในวันที่ 5 กันยายน 2568
สสจ.เมืองบึงกาฬ	27	3,070,988	ภายในวันที่ 5 กันยายน 2568
สสจ.พรเจริญ	-	-	- ตรวจสอบข้อมูลและยืนยันข้อมูล
สสจ.โซพิสัย	-	-	- ตรวจสอบข้อมูลและยืนยันข้อมูล
สสจ.เซกา	-	-	- ตรวจสอบข้อมูลและยืนยันข้อมูล
สสจ.ปากคาด	-	-	- ตรวจสอบข้อมูลและยืนยันข้อมูล
สสจ.บึงโขงหลง	-	-	- ตรวจสอบข้อมูลและยืนยันข้อมูล
สสจ.ศรีวิไล	-	-	- ตรวจสอบข้อมูลและยืนยันข้อมูล
สสจ.บุ่งคล้า	-	-	- ตรวจสอบข้อมูลและยืนยันข้อมูล

-๕-

๓.๒.๒ โรงพยาบาลบึงกาฬ นำเสนอโดย นายศักดิ์ชัย ติธรรม นักวิชาการพัสดุปฏิบัติการ ได้ดำเนินการนำข้อมูลเข้าระบบ New GFMS Thai หมวดอาคารสำนักงาน อาคารที่พักอาศัย สิ่งปลูกสร้างเรียบร้อยแล้ว หมวดครุภัณฑ์ยังมีผลต่างระหว่างระบบ New GFMS Thai และในทะเบียนคุมของหน่วยงาน ร้อยละ ๖๒.๐๕ จำนวน ๓ หมวด ได้แก่ ครุภัณฑ์งานบ้านงานครัว ครุภัณฑ์คอมพิวเตอร์และครุภัณฑ์วิทยาศาสตร์การแพทย์ อยู่ในระหว่างเร่งดำเนินการสำรวจความมีอยู่จริงของครุภัณฑ์ที่สามารถนำเข้าปรับปรุงในระบบ New GFMS Thai

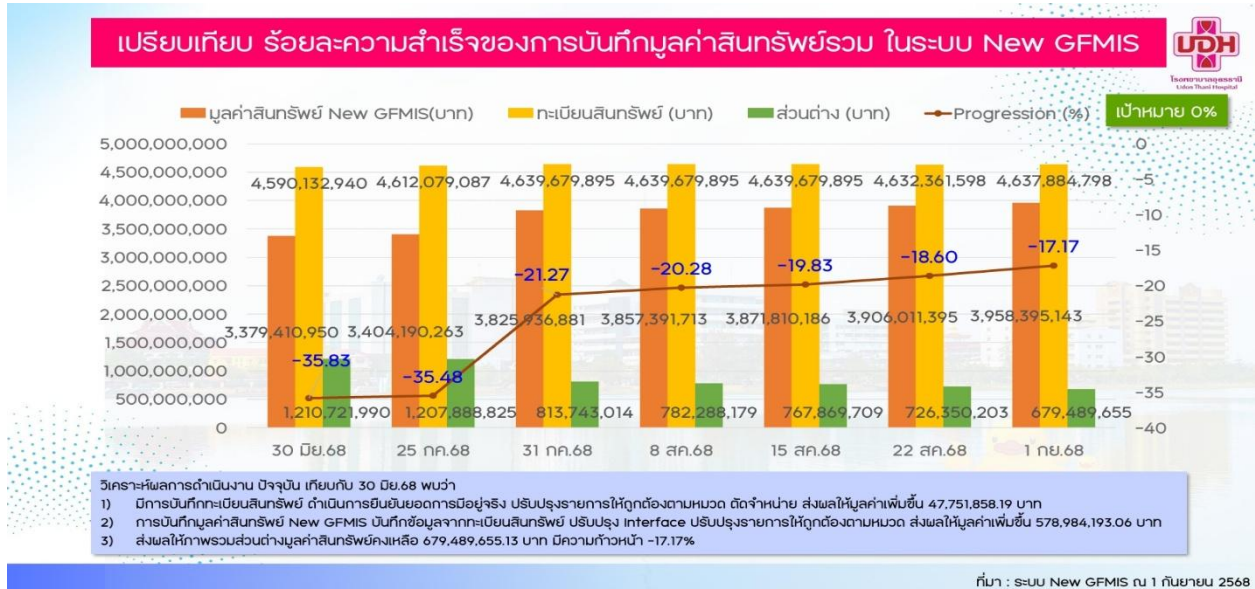


๓.๒.๓ สำนักงานสาธารณสุขจังหวัดอุดรธานี นำเสนอโดย นายเกษม แลไทสง นักวิชาการพัสดุปฏิบัติการ ได้ดำเนินการนำข้อมูลเข้าระบบ New GFMS Thai หมวดอาคารสำนักงาน อาคารที่พักอาศัย สิ่งปลูกสร้างเรียบร้อยแล้ว หมวดครุภัณฑ์อยู่ระหว่างการเร่งดำเนินการสำรวจความมีอยู่จริงของครุภัณฑ์และดำเนินการสำรวจหน่วยงานภายในสำนักงานสาธารณสุขจังหวัด จำนวน ๒๑ แห่ง โดยมีหน่วยงานที่สำรวจครบร้อยละ ๑๐๐ จำนวน ๒๐ หน่วยงาน คงเหลือสำนักงานสาธารณสุขจังหวัดอุดรธานี คาดการณ์ว่าจะดำเนินงานแล้วเสร็จภายในสัปดาห์นี้



๖

๓.๒.๔ โรงพยาบาลอุดรธานี นำเสนอโดย นางสาวญาณกร ชาวดอน หัวหน้ากลุ่มงานบริหารทั่วไป ได้ดำเนินการนำข้อมูลเข้าระบบ New GFMS Thai หมวด อาคารสำนักงาน อาคารที่พักอาศัย อาคารเพื่อประโยชน์อื่น สิ่งปลูกสร้าง เรียบร้อยแล้ว หมวดครุภัณฑ์มีผลต่อระหว่างระบบ New GFMS Thai และในทะเบียนคุมของหน่วยงาน ร้อยละ ๑๗.๑๗ เป็นมูลค่า ๖๗๙,๔๘๙,๖๕๕.๑๓บาท โดยครุภัณฑ์เกษตร ครุภัณฑ์สำนักงาน ครุภัณฑ์ไฟฟ้าและวิทยุ ครุภัณฑ์โฆษณาและเผยแพร่ ครุภัณฑ์ครุภัณฑ์งานบ้านงานครัว ยังไม่มีการเคลื่อนไหว เนื่องจากอยู่ระหว่างยืนยันและสำรวจความมีอยู่จริงตามทามไลน์การดำเนินงานในวันที่ ๑๒ กันยายน ๒๕๖๘



๓.๒.๕ โรงพยาบาลหนองคาย นำเสนอโดย นายเอกพันธ์ บวรกิตติวงศ์ ได้ดำเนินการนำข้อมูลเข้าระบบ New GFMS Thai หมวดอาคารสำนักงาน อาคารที่พักอาศัย สิ่งปลูกสร้าง เรียบร้อยแล้ว หมวดครุภัณฑ์ อยู่ในระหว่างเร่งดำเนินการสำรวจความมีอยู่จริงของครุภัณฑ์และกรองครุภัณฑ์ที่สามารถนำเข้าระบบ New GFMS Thai และครุภัณฑ์ที่ไม่มีอยู่จริงจะดำเนินการโดยการให้คณะกรรมการตรวจสอบแล้ว จำนวน ๗๗ หน่วยงาน จาก ๘๘ หน่วยงาน คิดเป็นร้อยละ ๘๓ ที่ยังคงเหลือมากที่สุดจะเป็นครุภัณฑ์คอมพิวเตอร์โดยจะดำเนินการให้แล้วเสร็จภายในระยะเวลาที่กำหนด

สรุป ข้อมูลสินทรัพย์ ณ วันที่ 1 กันยายน 2568

ลำดับ	รายการ	สินทรัพย์จากทะเบียน 88 หน่วยงาน		สำรวจความมีอยู่จริงแล้ว 77 หน่วยงาน		คิดเป็น%	สินทรัพย์ ระบบ GFMS	
		รายการ	มูลค่า	รายการ	มูลค่า		รายการ	มูลค่า
1	ครุภัณฑ์การแพทย์	5,912	861,025,344.36	4,215	743,073,149.36	71.30	1,961	555,414,948.19
2	ครุภัณฑ์สำนักงาน	8,347	39,003,384.10	6,653	29,878,600.72	79.71	1,000	19,007,133.50
3	ครุภัณฑ์งานบ้านงานครัว	996	11,001,768.50	816	9,540,242.55	81.93	201	5,179,682.00
4	ครุภัณฑ์ไฟฟ้าและวิทยุ	101	5,766,491.66	86	5,675,701.66	85.15	28	4,119,468.00
5	ครุภัณฑ์โฆษณาและเผยแพร่	267	5,627,225.52	222	4,963,125.52	83.15	122	4,744,942.91
6	ครุภัณฑ์คอมพิวเตอร์	1,892	43,136,215.69	443	13,092,879.13	23.41	615	32,909,337.99
7	ครุภัณฑ์ยานพาหนะ	26	30,303,078.00	24	30,027,078.00	92.31	27	44,317,428.00
8	ครุภัณฑ์โรงงาน	54	509,284.00	52	499,584.00	96.30	10	208,450.00
9	ครุภัณฑ์โปรแกรมคอมพิวเตอร์	1	479,500.00	0	-	-	3	578,675.00
10	ครุภัณฑ์กีฬา	14	609,345.00	14	609,345.00	100.00	18	542,938.00
11	ครุภัณฑ์การศึกษา	1	25,000.00	1	25,000.00	100.00	1	25,000.00
12	ครุภัณฑ์การเกษตร	8	573,270.00	8	573,270.00	100.00	3	205,033.27
13	ครุภัณฑ์สนาม	1	17,000.00	1	17,000.00	100.00	1	17,000.00
14	ครุภัณฑ์อื่นๆ						34	1,273,170.00
	รวม	17,620	998,076,906.83	12,535	837,974,975.94	83.00	4,024	668,543,206.86

สรุปผลการดำเนินงานคิดเป็นร้อยละ 83

-๗-

๓.๒.๖ โรงพยาบาลสกลนคร นำเสนอโดย นายภูริทัต เขตภัทร เจ้าหน้าที่งานพัสดุ ได้ดำเนินการนำข้อมูลเข้าระบบ New GFMS Thai หมวด อาคารสำนักงาน อาคารที่พักอาศัย อาคารเพื่อประโยชน์อื่น สิ่งปลูกสร้าง เรียบร้อยแล้ว หมวดครุภัณฑ์มีผลต่างระหว่างระบบ New GFMS Thai และในทะเบียนคุมของหน่วยงาน ผลการดำเนินงาน ณ วันที่ ๑ กันยายน ๒๕๖๘ แล้วเสร็จ ร้อยละ ๗๗.๕๑ คงเหลือที่ยังต้องปรับปรุง นำเข้าข้อมูลอีกร้อยละ ๒๒.๔๙

ความก้าวหน้าการดำเนินงาน หมวดสินทรัพย์ (รายการครุภัณฑ์)



รหัสหมวดสินทรัพย์	หมวดสินทรัพย์	Asset New GFMS		Asset ทะเบียนคุมทรัพย์สิน		มูลค่าผลต่าง		ร้อยละผลต่าง
		จำนวนรายการ	มูลค่า (บาท)	จำนวนรายการ	มูลค่า (บาท)	จำนวนรายการ	มูลค่า (บาท)	
12061300	ครุภัณฑ์กีฬา	23	825,500.00	23	825,500.00	23	0.00	0.00
12061400	ครุภัณฑ์ดนตรี	-	-	-	-	-	-	●
12061500	ครุภัณฑ์สนาม	-	-	-	-	-	-	●
12061600	ครุภัณฑ์อื่น	15	1,660,650.00	15	1,660,650.00	0	0.00	0.00
12090100	โปรแกรมคอมพิวเตอร์	7	10,057,500.00	7	10,057,500.00	0	0.00	0.00
12110100	งานระหว่างก่อสร้าง	4	23,786,111.00	4	23,786,111.00	0	0.00	0.00
	รวม		2,776,468,780.46		3,582,127,301.32		805,658,520.86	22.49

๓.๒.๗ โรงพยาบาลสมเด็จพระยุพราชสว่างแดนดิน นำเสนอโดย นายธนภุต ตัญกุล นักวิชาการพัสดุปฏิบัติการ ได้ดำเนินการนำข้อมูลเข้าระบบ New GFMS Thai หมวดอาคารสำนักงาน อาคารที่พักอาศัย สิ่งปลูกสร้าง เรียบร้อยแล้ว ส่วนหมวดครุภัณฑ์มีผลต่างระหว่างระบบ New GFMS Thai และในทะเบียนคุมของหน่วยงาน มูลค่า ๔๗,๘๓๕,๕๑๓.๓๗ บาท จำนวน ๔๖๕ รายการ

4 Time line การดำเนินงาน แผนการดำเนินงาน

โรงพยาบาลสมเด็จพระยุพราช
สว่างแดนดิน

ลำดับ	รหัสหมวดครุภัณฑ์	รายการ	ผลต่าง	
			จำนวน (รายการ)	มูลค่าสินทรัพย์ (บาท)
1	12060100	ครุภัณฑ์สำนักงาน	37	1,178,914.82
2	12060200	ครุภัณฑ์ยานพาหนะ	-	-
3	12060300	ครุภัณฑ์ไฟฟ้าและวิทยุ	2	218,000.00
4	12060400	ครุภัณฑ์โฆษณาและเผยแพร่	14	501,041.00
5	12060500	ครุภัณฑ์การเกษตร	1	63,730.27
6	12060600	ครุภัณฑ์โรงงาน	9	54,670.00
7	12060700	ครุภัณฑ์ก่อสร้าง	18	1,275,422.50
8	12060900	ครุภัณฑ์วิทยาศาสตร์การแพทย์	286	41,023,887.67
9	12061000	ครุภัณฑ์คอมพิวเตอร์	76	1,564,029.78
10	12061100	ครุภัณฑ์การศึกษา	-	-
11	12061200	ครุภัณฑ์งานบ้านงานครัว	17	1,833,867.33
12	12061600	ครุภัณฑ์อื่นๆ	5	121,950.00
รวมทั้งสิ้น			465	47,835,513.37

465 รายการ
มูลค่า 47,835,513.37 ล้านบาท

ดำเนินการแล้วเสร็จภายใน
วันที่ 12 กันยายน 2568

ข้อมูล ณ วันที่ 30 สิงหาคม 2568

/ ๓.๒.๘ สำนักงาน...

-๘-

๓.๒.๘ สำนักงานสาธารณสุขจังหวัดนครพนม นำเสนอโดย นายเกียรติทิพย์ พลหาญ หัวหน้ากลุ่มงานบริหารทั่วไป ได้ดำเนินการนำข้อมูลเข้าระบบ New GFMS Thai หมวดอาคารสำนักงาน อาคารที่พักอาศัย สิ่งปลูกสร้าง เรียบร้อยแล้ว หมวดครุภัณฑ์มีผลต่างระหว่างระบบ New GFMS Thai และในทะเบียนคุมของหน่วยงานมูลค่า ๘๒,๘๓๓,๖๕๔.๕๙ บาท โดยครุภัณฑ์ที่อยู่ระหว่างการสำรวจและตรวจสอบความถูกต้องได้แก่ ครุภัณฑ์สำนักงาน, ครุภัณฑ์ยานพาหนะฯ, ครุภัณฑ์ไฟฟ้า, ครุภัณฑ์โฆษณาฯ, ครุภัณฑ์วิทยาศาสตร์, ครุภัณฑ์คอมพิวเตอร์ และครุภัณฑ์งานบ้านงานครัว



๓.๒.๙ โรงพยาบาลนครพนม นำเสนอโดย นายบวิช จำรัสจันทร์ นักวิชาการเงินและบัญชีชำนาญการ ได้ดำเนินการนำข้อมูลเข้าระบบ New GFMS Thai หมวด อาคารสำนักงาน อาคารที่พักอาศัย อาคารเพื่อประโยชน์อื่น สิ่งปลูกสร้าง เรียบร้อยแล้ว ส่วนหมวดครุภัณฑ์มีผลต่างระหว่างระบบ New GFMS Thai และในทะเบียนคุมของหน่วยงาน มูลค่า ๒๖๒,๖๓๘,๔๓๔.๕๘ บาท โดยจะดำเนินการให้แล้วเสร็จภายในระยะเวลาที่กำหนด

ผลการดำเนินงานครุภัณฑ์ระหว่างวันที่ 16 – 24 สิงหาคม 2568

ข้อมูล ณ วันที่ 16 - 24 สิงหาคม 2568

ลำดับ	รายการ	ข้อมูลจากระบบ GFMS	ตามทะเบียนคุม	ผลต่าง
1	ครุภัณฑ์สำนักงาน	880,330.00	20,426,626.66	-19,546,296.66
2	ครุภัณฑ์ยานพาหนะและขนส่ง	37,139,300.25	46,111,900.25	-8,972,600.00
3	ครุภัณฑ์ไฟฟ้าและวิทยุ	6,592,908.20	7,998,471.20	-1,405,563.00
4	ครุภัณฑ์โฆษณาและเผยแพร่	4,049,034.26	5,398,291.50	-1,349,257.24
5	ครุภัณฑ์การเกษตร	2,340,135.00	1,984,305.00	355,830.00
6	ครุภัณฑ์โรงงาน	189,700.00	189,700.00	0.00
7	ครุภัณฑ์ก่อสร้าง	240,525.00	874,865.00	-634,340.00
8	ครุภัณฑ์วิทยาศาสตร์และการแพทย์	533,054,088.83	747,909,711.41	-214,855,622.58
9	ครุภัณฑ์คอมพิวเตอร์	12,185,622.00	21,902,437.00	-9,716,815.00
10	ครุภัณฑ์งานบ้านงานครัว	11,293,692.02	15,783,976.02	-4,490,284.00
11	ครุภัณฑ์กีฬา	64,490.00	64,490.00	0.00
12	ครุภัณฑ์อื่น	709,100.00	2,204,265.00	-1,495,165.00
13	โปรแกรมคอมพิวเตอร์	75,000.00	603,321.50	-528,321.50
	รวม	608,813,925.56	871,452,360.54	-262,638,434.98

-๙-

๓.๒.๑๐ โรงพยาบาลสมเด็จพระยุพราชท่าบ่อ นำเสนอโดย นางสาวณิชา ใจปานแก่น
 เจ้าพนักงานพัสดุ ได้ดำเนินการนำข้อมูลเข้าระบบ New GFMS Thai อาคารที่พักอาศัย สิ่งปลูกสร้าง เรียบร้อยแล้ว
 หมวดอาคารสำนักงาน มีผลต่างระหว่างระบบ New GFMS Thai และในทะเบียนคุมของหน่วยงาน ร้อยละ ๓.๔๓
 หมวดครุภัณฑ์มีผลต่างระหว่างระบบ New GFMS Thai และในทะเบียนคุมของหน่วยงาน ร้อยละ ๑๔.๔๔

รายงานความก้าวหน้าปรับปรุงสินทรัพย์ในระบบ New GFMS Thai ณ 31 สิงหาคม 2568 (ต่อ)										
รหัสหมวด สินทรัพย์	หมวดสินทรัพย์	ข้อมูลใน New GFMS Thai				ข้อมูลจากทะเบียน คุมทรัพย์สินหน่วยงาน		ผลต่าง		ร้อยละ (ผลต่าง)
		กรกฎาคม		สิงหาคม		จำนวน	มูลค่าสินทรัพย์	จำนวน	มูลค่าสินทรัพย์	
		จำนวน	มูลค่าสินทรัพย์	จำนวน	มูลค่าสินทรัพย์					
12060600	ครุภัณฑ์ก่อสร้าง	0	0	10	1,129,720.00	10	1,129,720.00	0	0	0
12060900	ครุภัณฑ์วิทยาศาสตร์และ การแพทย์	165	224,469,489.00	1,197	472,562,151.37	1,789	572,903,616.98	592	100,341,465.61	21.23
12061000	ครุภัณฑ์คอมพิวเตอร์	0	0	245	9,478,069.00	749	23,457,542.49	504	13,979,473.49	147.49
12061200	ครุภัณฑ์งานบ้านงานครัว	0	0	35	7,414,925.00	109	16,230,642.40	74	8,815,717.40	118.89
12061600	ครุภัณฑ์อื่น	0	0	3	1,648,000.00	3	1,648,000.00	0	0	0
12090100	โปรแกรมคอมพิวเตอร์	0	0	18	5,378,066.30	18	5,378,066.30	0	0	0
12110100	งานระหว่างก่อสร้าง	1	55,412,980.17	1	55,514,980.17	1	55,412,980.17	0	0	0
รวม		274	743,185,037.21	2,381	1,025,051,414.79	4,021	1,173,108,615.93	1,640	148,057,201.14	14.44

มติที่ประชุม รับทราบ / ให้มีความช่วยเหลือระหว่างหน่วยเบิกจ่ายกันเอง เรื่องการ MASS ข้อมูลกับกรมบัญชีกลาง
 โดยขอคำปรึกษาจากโรงพยาบาลอุดรธานี ที่ดำเนินการ MASS กับกรมบัญชีกลางแล้ว กำหนดลงพื้นที่กำกับติดตาม
 ช่วยเหลือและสอบถามความถูกต้องของการดำเนินงานด้านสินทรัพย์ ดังนี้ 1. ลงพื้นที่หน่วยเบิกจ่ายในจังหวัด
 หนองบัวลำภู วันที่ 5 กันยายน 2568 2. ลงพื้นที่หน่วยเบิกจ่ายในจังหวัดสกลนคร วันที่ 8 กันยายน 2568 3. ลงพื้นที่
 หน่วยเบิกจ่ายในจังหวัดบึงกาฬและนครพนม (จะแจ้งวันลงพื้นที่ภายหลัง)

ระเบียบวาระที่ ๔ เรื่องเพื่อพิจารณา

- ไม่มี

ระเบียบวาระที่ ๕ เรื่องอื่นๆ

- ไม่มี

เลิกประชุมเวลา ๑๓.๓๐ น.

ประชุมครั้งถัดไปในวันที่ ๑๐ กันยายน ๒๕๖๘

นางสาวดารินทร์ จันทรา
 เจ้าพนักงานการเงินและบัญชีปฏิบัติงาน
 ผู้จรรายงานการประชุม

นางรุ่งทิพย์ เอกพงษ์
 นักวิเคราะห์นโยบายและแผนชำนาญการพิเศษ
 ผู้ตรวจรายงานการประชุม