

สำนักงานเขตสุขภาพที่ ๘ กลุ่มงานบริหารการเงินและการคลัง รายงานสรุปผลการวิเคราะห์สถานการณ์การเงินการคลังของหน่วยบริการในเขตสุขภาพที่ ๘ ข้อมูลจากกองเศรษฐกิจสุขภาพและหลักประกันสุขภาพ ข้อมูลเดือน มิถุนายน ๒๕๖๘ ประมวลผลข้อมูล ณ วันที่ ๑ สิงหาคม ๒๕๖๘ สรุปผลการดำเนินงาน ดังนี้

ลำดับ	ผลการดำเนินงาน
๑	<p>๑.การตรวจสอบคุณภาพบัญชี Mapping Electronic แบ่งการตรวจสอบเป็น ๒ เกณฑ์ดังนี้</p> <p>๑.๑ เกณฑ์กองเศรษฐกิจสุขภาพฯ เป้าหมาย : รพ.ผ่านเกณฑ์ร้อยละ ๑๐๐</p> <p>- รพ.ที่ผ่านเกณฑ์ ๘๘ แห่ง คิดเป็นร้อยละ ๑๐๐.๐๐</p> <p>๑.๒ เกณฑ์เขตสุขภาพที่ ๘ เป้าหมาย : รพ.ผ่านเกณฑ์ร้อยละ ๙๐</p> <p>- รพ.ที่ผ่านเกณฑ์ ๘๘ แห่ง คิดเป็นร้อยละ ๑๐๐.๐๐ คะแนนเฉลี่ยระดับเขต ๙๔.๕๕</p>

๒ สรุปผลการวิเคราะห์ความเสี่ยงวิกฤติทางการเงิน Risk Score

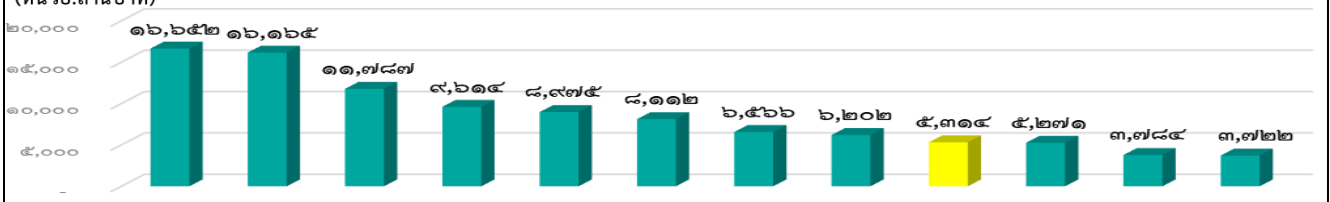

เป้าหมาย : (รอบ ๙ เดือน) ระดับ ๗ ไม่เกินร้อยละ ๑.๐๐ และระดับ ๖ ไม่เกินร้อยละ ๒.๐๐

-สรุปผลการวิเคราะห์ความเสี่ยงด้านการเงินการคลัง Risk Score ๗ ระดับ ภาพรวมประเทศ รายเขตสุขภาพ ดังนี้

ระดับ	จำนวน sw. (แห่ง)	ร้อยละ	เขต	จำนวน sw. ทั้งหมดในเขต (แห่ง)	จำนวน sw. ที่ส่งจบ (แห่ง)	ระดับ 0	ระดับ 1	ระดับ 2	ระดับ 3	ระดับ 4	ระดับ 5	ระดับ 6	ร้อยละ ระดับ 6 เป้าหมาย (< 2.00)	ระดับ 7	ร้อยละ ระดับ 7 เป้าหมาย (< 1.00)
0	337	37.49	1	103	102	33	20	11	14	6	1	5	4.90	12	11.76
1	325	36.15	2	47	47	12	12	8	4	1	0	4	8.51	6	12.77
2	79	8.79	3	54	54	30	19	2	0	0	0	0	0.00	3	5.56
3	56	6.23	4	72	72	17	33	10	7	2	1	1	1.39	1	1.39
4	27	3.00	5	67	66	28	30	5	1	1	1	0	0.00	0	0.00
5	11	1.22	6	73	73	31	35	4	0	2	1	0	0.00	0	0.00
6	29	3.23	7	77	76	33	27	5	5	2	0	3	3.95	1	1.32
7	35	3.89	8	88	88	27	20	19	8	3	3	4	4.55	4	4.55
8	29	3.23	9	90	90	55	27	3	4	1	0	0	0.00	0	0.00
9	29	3.23	10	71	71	26	36	5	2	1	0	1	1.41	0	0.00
10	35	3.89	11	82	82	31	33	3	3	5	1	5	6.10	1	1.22
11	35	3.89	12	78	78	14	33	4	8	3	3	6	7.69	7	8.97
12	35	3.89	รวม	899	899	337	325	79	56	27	11	29	3.23	35	3.89

-สรุปผลการวิเคราะห์ความเสี่ยงด้านการเงินการคลัง Risk Score ๗ ระดับ ตามแนวทางการวิเคราะห์สถานการณ์การเงินการคลัง เขตสุขภาพที่ ๘ รายจังหวัด แบ่งออกเป็น ๓ เกณฑ์ ดังนี้

Risk Score ระดับ ๐ - ๗	เกณฑ์กระทรวง (NI)		เกณฑ์เขต ๘ (NI)		เกณฑ์เขต ๘ (EBITDA)	
	จำนวน (แห่ง)	ร้อยละ	จำนวน (แห่ง)	ร้อยละ	จำนวน (แห่ง)	ร้อยละ
๐	๒๗	๓๐.๖๘	๑๒	๑๓.๖๔	๑๗	๑๙.๓๒
๑	๒๐	๒๒.๓๓	๒๒	๒๕.๐๐	๒๐	๒๒.๓๓
๒	๑๙	๒๑.๕๙	๑๐	๑๑.๓๖	๑๒	๑๓.๖๔
๓	๘	๙.๐๙	๑๓	๑๔.๗๗	๑๒	๑๓.๖๔
๔	๓	๓.๔๑	๔	๔.๕๕	๕	๕.๖๘
๕	เรณูนคร, ธาตุพนม, หองหิน		ท่าลี่, ภูหลวง, พังโคน, โพนพิสัย		พังโคน, พระอ.มัญ, อากาศอำนวย, บ้านดุง, กู่แก้ว	
	๓	๓.๔๑	๗	๗.๙๕	๖	๖.๘๒
๖	ศรีสงคราม, ศรีเชียงใหม่, โพธิ์ตาก		นาแก, ธาตุพนม, พระอ.มัญ, อากาศอำนวย, ศรีบุญเรือง, ไชยวาน, เพ็ญ		นาแก, โขทัย, เชียงคาน, หองหิน, พุ่งฝน, ไชยงาน	
	๔	๔.๕๕	๗	๗.๙๕	๕	๕.๖๘
๗	นาหว้า, วังสะพุง, ผาขาว, นายูง		เรณูนคร, โขทัย, เชียงคาน, หองหิน, ศรีเชียงใหม่, โพธิ์ตาก, บ้านดุง		เรณูนคร, ธาตุพนม, โพนพิสัย, ศรีเชียงใหม่, สุวรรณคูหา	
	๔	๔.๕๕	๑๓	๑๔.๗๗	๑๑	๑๒.๕๐
รวมเขต ๘	๘๘	๑๐๐.๐๐	๘๘	๑๐๐.๐๐	๘๘	๑๐๐.๐๐

ลำดับ	ผลการดำเนินงาน																																																																																																			
๒	<p><b>๒.๑ เกณฑ์กระทรวงสาธารณสุข (NI) ใช้ประเมินตัวชี้วัดการตรวจราชการ</b></p> <ul style="list-style-type: none"> <li>- มีความเสี่ยงวิกฤติทางการเงิน ระดับ ๗ จำนวน ๔ แห่ง ร้อยละ ๔.๕๕ คือ โพนสวรรค์, ว่างยาง, บุ่งคล้า, นาแห้ว</li> <li>- มีความเสี่ยงวิกฤติทางการเงิน ระดับ ๖ จำนวน ๔ แห่ง ร้อยละ ๔.๕๕ คือ นาหว้า, ว่างสะพุง, ผาขาว, นาเยือง</li> <li>- รพ.ที่ต้องเฝ้าระวังระดับ ๕ จำนวน ๓ แห่ง ร้อยละ ๓.๔๑ คือ ศรีสงคราม, ศรีเชียงใหม่, โพนธิ์ตาก</li> </ul> <p><b>๒.๒ เกณฑ์เขตสุขภาพที่ ๘ (NI) ใช้ประเมินแนวโน้ม ตัวชี้วัด/โครงการ พปง.</b></p> <ul style="list-style-type: none"> <li>- ระดับ ๗ มีจำนวน ๑๓ แห่ง ร้อยละ ๑๔.๗๗ คือ ศรีสงคราม, นาหว้า, โพนสวรรค์, ว่างยาง, บุ่งคล้า, นาแห้ว, ว่างสะพุง, ผาขาว, สุวรรณคูหา, นาวังฯ, ท่งฝน, นาเยือง, กู่แก้ว</li> <li>- ระดับ ๖ มีจำนวน ๗ แห่ง ร้อยละ ๗.๙๕ คือ เรณูนคร, โข่งพิสัย, เชียงคาน, หนองหิน, ศรีเชียงใหม่, โพนธิ์ตาก, สมเด็จพระยุพราชบ้านดุง</li> <li>- รพ.ที่ต้องเฝ้าระวัง ระดับ ๕ จำนวน ๗ แห่ง ร้อยละ ๗.๙๕ คือ นาแก, สมเด็จพระยุพราชธาตุพนม, พระอ.มันฯ, อากาศอำนวยการ, ศรีบุญเรือง, ไชยวาน, เพ็ญ</li> </ul> <p><b>๒.๓ เกณฑ์เขตสุขภาพที่ ๘ (EBITDA) ใช้ประเมินสถานการณ์จริง/เฝ้าระวังกลุ่มเสี่ยง</b></p> <ul style="list-style-type: none"> <li>- ระดับ ๗ มีจำนวน ๑๑ แห่ง คิดเป็นร้อยละ ๑๒.๕๐ คือ ศรีสงคราม, นาหว้า, โพนสวรรค์, ว่างยาง, บุ่งคล้า, นาแห้ว, ว่างสะพุง, ผาขาว, โพนธิ์ตาก, นาวังฯ, นาเยือง</li> <li>- ระดับ ๖ จำนวน ๕ แห่ง คิดเป็นร้อยละ ๕.๖๘ คือ เรณูนคร, ธาตุพนม, โพนพิสัย, ศรีเชียงใหม่, สุวรรณคูหา</li> <li>- รพ.ที่ต้องเฝ้าระวัง ระดับ ๕ จำนวน ๗ แห่ง คิดเป็นร้อยละ ๗.๙๕ คือ นาแก, โข่งพิสัย, เชียงคาน, หนองหิน, ท่งฝน, ไชยงาน</li> </ul>																																																																																																			
๓	<p><b>สรุปสถานการณ์การเงินการคลัง ข้อมูล ณ เดือน มิถุนายน ๒๕๖๘</b></p> <p><b>๓.๑ ทุนสำรองสุทธิ Net Working Capital (NWC) = สินทรัพย์หมุนเวียน – หนี้สินหมุนเวียน</b></p> <p>ภาพรวมประเทศ มีจำนวน ๑๐๒,๑๖๕ ล้านบาท เรียงลำดับเขตสุขภาพที่มีจำนวนสูงสุดไปน้อยสุด เขตสุขภาพที่ ๘ อยู่ลำดับที่ ๙ มีจำนวน ๕,๓๑๔ ล้านบาท ดังนี้ (หน่วย:ล้านบาท)</p>  <p>ภาพรวมเขตสุขภาพที่ ๘ มีแนวโน้ม NWC ลดลงอย่างต่อเนื่อง จากปี ๒๕๖๕ จำนวน ๗,๗๗๔ ล้านบาท คงเหลือ ณ ปัจจุบัน จำนวน ๕,๓๑๔ ล้านบาท จังหวัดที่มี NWC คงเหลือมากที่สุดไปหาน้อยที่สุด ดังนี้</p>  <table border="1" data-bbox="167 1635 1503 1977"> <thead> <tr> <th>(หน่วย:ล้านบาท)</th> <th>Q๔Y๒๒</th> <th>Q๑Y๒๓</th> <th>Q๔Y๒๓</th> <th>Q๑Y๒๔</th> <th>Q๔Y๒๔</th> <th>Q๑Y๒๕</th> <th>Q๑Y๒๕</th> <th>Q๒Y๒๕</th> <th>พ.ค.-๒๕</th> <th>Q๓Y๒๕</th> </tr> </thead> <tbody> <tr> <td>รวม</td> <td>๒,๖๙๓</td> <td>๒,๘๙๖</td> <td>๕,๒๐๓</td> <td>๗,๗๗๔</td> <td>๕,๙๒๕</td> <td>๕,๒๗๖</td> <td>๖,๒๖๒</td> <td>๖,๒๘๘</td> <td>๕,๗๗๗</td> <td>๕,๓๑๔</td> </tr> <tr> <td>อุดรธานี</td> <td>๑,๒๑๗</td> <td>๑,๐๗๙</td> <td>๑,๗๙๙</td> <td>๒,๔๙๔</td> <td>๑,๙๖๓</td> <td>๑,๖๑๕</td> <td>๑,๙๓๙</td> <td>๑,๙๙๖</td> <td>๑,๙๓๘</td> <td>๑,๘๘๘</td> </tr> <tr> <td>สกลนคร</td> <td>๓๑๐</td> <td>๓๘๑</td> <td>๑,๐๕๓</td> <td>๑,๗๒๘</td> <td>๑,๓๒๗</td> <td>๑,๔๕๗</td> <td>๑,๖๘๔</td> <td>๑,๖๖๑</td> <td>๑,๔๖๙</td> <td>๑,๓๖๙</td> </tr> <tr> <td>หนองคาย</td> <td>๒๒๗</td> <td>๓๒๘</td> <td>๕๑๗</td> <td>๗๗๓</td> <td>๗๗๐</td> <td>๗๙๒</td> <td>๘๖๕</td> <td>๘๗๐</td> <td>๘๒๘</td> <td>๗๓๗</td> </tr> <tr> <td>หนองบัวลำภู</td> <td>๕๓</td> <td>๗๐</td> <td>๓๕๘</td> <td>๖๖๖</td> <td>๔๙๗</td> <td>๔๑๘</td> <td>๕๕๙</td> <td>๖๑๔</td> <td>๕๔๔</td> <td>๕๑๑</td> </tr> <tr> <td>เลย</td> <td>๓๑๗</td> <td>๓๕๒</td> <td>๓๙๙</td> <td>๖๐๐</td> <td>๓๙๕</td> <td>๔๒๘</td> <td>๔๘๙</td> <td>๕๓๙</td> <td>๔๖๘</td> <td>๔๐๙</td> </tr> <tr> <td>นครพนม</td> <td>๔๑๖</td> <td>๔๔๙</td> <td>๖๒๙</td> <td>๙๑๔</td> <td>๕๕๒</td> <td>๓๐๑</td> <td>๔๐๙</td> <td>๓๒๔</td> <td>๒๗๙</td> <td>๒๓๙</td> </tr> <tr> <td>บึงกาฬ</td> <td>๑๕๓</td> <td>๒๓๗</td> <td>๔๕๙</td> <td>๕๙๙</td> <td>๔๒๐</td> <td>๒๖๕</td> <td>๓๑๖</td> <td>๒๘๕</td> <td>๒๕๑</td> <td>๒๐๒</td> </tr> </tbody> </table>	(หน่วย:ล้านบาท)	Q๔Y๒๒	Q๑Y๒๓	Q๔Y๒๓	Q๑Y๒๔	Q๔Y๒๔	Q๑Y๒๕	Q๑Y๒๕	Q๒Y๒๕	พ.ค.-๒๕	Q๓Y๒๕	รวม	๒,๖๙๓	๒,๘๙๖	๕,๒๐๓	๗,๗๗๔	๕,๙๒๕	๕,๒๗๖	๖,๒๖๒	๖,๒๘๘	๕,๗๗๗	๕,๓๑๔	อุดรธานี	๑,๒๑๗	๑,๐๗๙	๑,๗๙๙	๒,๔๙๔	๑,๙๖๓	๑,๖๑๕	๑,๙๓๙	๑,๙๙๖	๑,๙๓๘	๑,๘๘๘	สกลนคร	๓๑๐	๓๘๑	๑,๐๕๓	๑,๗๒๘	๑,๓๒๗	๑,๔๕๗	๑,๖๘๔	๑,๖๖๑	๑,๔๖๙	๑,๓๖๙	หนองคาย	๒๒๗	๓๒๘	๕๑๗	๗๗๓	๗๗๐	๗๙๒	๘๖๕	๘๗๐	๘๒๘	๗๓๗	หนองบัวลำภู	๕๓	๗๐	๓๕๘	๖๖๖	๔๙๗	๔๑๘	๕๕๙	๖๑๔	๕๔๔	๕๑๑	เลย	๓๑๗	๓๕๒	๓๙๙	๖๐๐	๓๙๕	๔๒๘	๔๘๙	๕๓๙	๔๖๘	๔๐๙	นครพนม	๔๑๖	๔๔๙	๖๒๙	๙๑๔	๕๕๒	๓๐๑	๔๐๙	๓๒๔	๒๗๙	๒๓๙	บึงกาฬ	๑๕๓	๒๓๗	๔๕๙	๕๙๙	๔๒๐	๒๖๕	๓๑๖	๒๘๕	๒๕๑	๒๐๒
(หน่วย:ล้านบาท)	Q๔Y๒๒	Q๑Y๒๓	Q๔Y๒๓	Q๑Y๒๔	Q๔Y๒๔	Q๑Y๒๕	Q๑Y๒๕	Q๒Y๒๕	พ.ค.-๒๕	Q๓Y๒๕																																																																																										
รวม	๒,๖๙๓	๒,๘๙๖	๕,๒๐๓	๗,๗๗๔	๕,๙๒๕	๕,๒๗๖	๖,๒๖๒	๖,๒๘๘	๕,๗๗๗	๕,๓๑๔																																																																																										
อุดรธานี	๑,๒๑๗	๑,๐๗๙	๑,๗๙๙	๒,๔๙๔	๑,๙๖๓	๑,๖๑๕	๑,๙๓๙	๑,๙๙๖	๑,๙๓๘	๑,๘๘๘																																																																																										
สกลนคร	๓๑๐	๓๘๑	๑,๐๕๓	๑,๗๒๘	๑,๓๒๗	๑,๔๕๗	๑,๖๘๔	๑,๖๖๑	๑,๔๖๙	๑,๓๖๙																																																																																										
หนองคาย	๒๒๗	๓๒๘	๕๑๗	๗๗๓	๗๗๐	๗๙๒	๘๖๕	๘๗๐	๘๒๘	๗๓๗																																																																																										
หนองบัวลำภู	๕๓	๗๐	๓๕๘	๖๖๖	๔๙๗	๔๑๘	๕๕๙	๖๑๔	๕๔๔	๕๑๑																																																																																										
เลย	๓๑๗	๓๕๒	๓๙๙	๖๐๐	๓๙๕	๔๒๘	๔๘๙	๕๓๙	๔๖๘	๔๐๙																																																																																										
นครพนม	๔๑๖	๔๔๙	๖๒๙	๙๑๔	๕๕๒	๓๐๑	๔๐๙	๓๒๔	๒๗๙	๒๓๙																																																																																										
บึงกาฬ	๑๕๓	๒๓๗	๔๕๙	๕๙๙	๔๒๐	๒๖๕	๓๑๖	๒๘๕	๒๕๑	๒๐๒																																																																																										


ลำดับ	ผลการดำเนินงาน																																																																																																																											
<p>๓</p>	<p>๓.๒ ผลประกอบการ EBITDA (กำไร/ขาดทุน) ไม่รวมงบลงทุน ค่าเสื่อมราคาและตัดจำหน่าย</p> <p>ภาพรวมประเทศ มีจำนวน ล้านบาท เรียงลำดับเขตสุขภาพที่มีจำนวนสูงสุดไปน้อยสุด เขตสุขภาพที่ ๒ อยู่ลำดับที่ ๒ มีจำนวนเงิน ๑,๘๔๗ ล้านบาท ดังนี้ (หน่วย:ล้านบาท)</p>																																																																																																																											
	<table border="1"> <thead> <tr> <th>ปี</th> <th>2562</th> <th>2563</th> <th>2564</th> <th>2565</th> <th>2566</th> <th>2567</th> <th>2568</th> <th>2569</th> <th>2570</th> <th>2571</th> <th>2572</th> </tr> </thead> <tbody> <tr> <td>จำนวน</td> <td>2,429</td> <td>1,923</td> <td>1,847</td> <td>1,707</td> <td>1,154</td> <td>1,063</td> <td>1,003</td> <td>845</td> <td>721</td> <td>679</td> <td>371</td> </tr> </tbody> </table> <p>ภาพรวมเขตสุขภาพที่ ๘ มีแนวโน้ม EBITDA ลดลงอย่างต่อเนื่อง จากปี ๒๕๖๕ จำนวน ๔,๐๓๔ ล้านบาท คงเหลือ ณ ปัจจุบันจำนวน ๑,๘๔๗ ล้านบาท จังหวัดที่มี EBITDA คงเหลือมากที่สุดไปหาน้อยที่สุด ดังนี้</p>	ปี	2562	2563	2564	2565	2566	2567	2568	2569	2570	2571	2572	จำนวน	2,429	1,923	1,847	1,707	1,154	1,063	1,003	845	721	679	371																																																																																																			
ปี	2562	2563	2564	2565	2566	2567	2568	2569	2570	2571	2572																																																																																																																	
จำนวน	2,429	1,923	1,847	1,707	1,154	1,063	1,003	845	721	679	371																																																																																																																	
	<table border="1"> <thead> <tr> <th>ปี</th> <th>2562</th> <th>2563</th> <th>2564</th> <th>2565</th> <th>2566</th> <th>2567</th> <th>2568</th> <th>2569</th> <th>2570</th> <th>2571</th> <th>2572</th> </tr> </thead> <tbody> <tr> <td>จำนวน</td> <td>4,034</td> <td>3,557</td> <td>3,034</td> <td>2,212</td> <td>1,847</td> <td>1,707</td> <td>1,504</td> <td>1,304</td> <td>1,223</td> <td>1,034</td> <td>1,847</td> </tr> </tbody> </table> <table border="1"> <thead> <tr> <th>(หน่วย:ล้านบาท)</th> <th>Q๔Y๖๒</th> <th>Q๔Y๖๓</th> <th>Q๔Y๖๔</th> <th>Q๔Y๖๕</th> <th>Q๔Y๖๖</th> <th>Q๔Y๖๗</th> <th>Q๑Y๖๘</th> <th>Q๒Y๖๘</th> <th>พ.ค.-๖๘</th> <th>Q๓Y๖๘</th> </tr> </thead> <tbody> <tr> <td>รวม</td> <td>๗๕๒</td> <td>๑,๐๑๒</td> <td>๓,๕๕๗</td> <td>๔,๐๓๔</td> <td>-๒๑๒</td> <td>๑,๘๔๓</td> <td>๑,๗๐๘</td> <td>๒,๒๖๓</td> <td>๒,๐๓๔</td> <td>๑,๘๔๗</td> </tr> <tr> <td>อุดรธานี</td> <td>๑๖๒</td> <td>๕๓</td> <td>๑,๑๑๙</td> <td>๑,๐๖๙</td> <td>-๓๙</td> <td>๑๕๕</td> <td>๕๐๑</td> <td>๖๕๒</td> <td>๖๗๖</td> <td>๖๙๒</td> </tr> <tr> <td>หนองคาย</td> <td>๑๘๙</td> <td>๑๗๔</td> <td>๒๗๑</td> <td>๓๘๒</td> <td>๑๑๐</td> <td>๒๙๒</td> <td>๒๖๔</td> <td>๓๒๗</td> <td>๓๓๗</td> <td>๒๙๘</td> </tr> <tr> <td>สกลนคร</td> <td>๑๙๖</td> <td>๓๔๑</td> <td>๙๘๙</td> <td>๑,๐๕๐</td> <td>๑๙๐</td> <td>๕๓๓</td> <td>๔๐๔</td> <td>๔๗๒</td> <td>๓๕๑</td> <td>๒๘๓</td> </tr> <tr> <td>เลย</td> <td>๑๒๙</td> <td>๑๔๐</td> <td>๒๓๕</td> <td>๔๘๒</td> <td>-๕๙</td> <td>๖๕๙</td> <td>๑๖๑</td> <td>๒๗๖</td> <td>๒๕๑</td> <td>๒๑๕</td> </tr> <tr> <td>หนองบัวลำภู</td> <td>๘๐</td> <td>๖๐</td> <td>๓๖๕</td> <td>๔๓๙</td> <td>-๓๘</td> <td>๗๐</td> <td>๑๕๑</td> <td>๒๑๕</td> <td>๑๗๘</td> <td>๑๖๙</td> </tr> <tr> <td>นครพนม</td> <td>-๒๒</td> <td>๑๔๗</td> <td>๒๗๑</td> <td>๓๘๓</td> <td>-๒๔๙</td> <td>-๕๙</td> <td>๑๕๙</td> <td>๑๘๒</td> <td>๑๕๑</td> <td>๑๑๒</td> </tr> <tr> <td>บึงกาฬ</td> <td>๑๙</td> <td>๙๗</td> <td>๓๐๘</td> <td>๒๒๘</td> <td>-๑๒๗</td> <td>๒๔๒</td> <td>๗๗</td> <td>๑๓๙</td> <td>๑๐๑</td> <td>๗๙</td> </tr> </tbody> </table>	ปี	2562	2563	2564	2565	2566	2567	2568	2569	2570	2571	2572	จำนวน	4,034	3,557	3,034	2,212	1,847	1,707	1,504	1,304	1,223	1,034	1,847	(หน่วย:ล้านบาท)	Q๔Y๖๒	Q๔Y๖๓	Q๔Y๖๔	Q๔Y๖๕	Q๔Y๖๖	Q๔Y๖๗	Q๑Y๖๘	Q๒Y๖๘	พ.ค.-๖๘	Q๓Y๖๘	รวม	๗๕๒	๑,๐๑๒	๓,๕๕๗	๔,๐๓๔	-๒๑๒	๑,๘๔๓	๑,๗๐๘	๒,๒๖๓	๒,๐๓๔	๑,๘๔๗	อุดรธานี	๑๖๒	๕๓	๑,๑๑๙	๑,๐๖๙	-๓๙	๑๕๕	๕๐๑	๖๕๒	๖๗๖	๖๙๒	หนองคาย	๑๘๙	๑๗๔	๒๗๑	๓๘๒	๑๑๐	๒๙๒	๒๖๔	๓๒๗	๓๓๗	๒๙๘	สกลนคร	๑๙๖	๓๔๑	๙๘๙	๑,๐๕๐	๑๙๐	๕๓๓	๔๐๔	๔๗๒	๓๕๑	๒๘๓	เลย	๑๒๙	๑๔๐	๒๓๕	๔๘๒	-๕๙	๖๕๙	๑๖๑	๒๗๖	๒๕๑	๒๑๕	หนองบัวลำภู	๘๐	๖๐	๓๖๕	๔๓๙	-๓๘	๗๐	๑๕๑	๒๑๕	๑๗๘	๑๖๙	นครพนม	-๒๒	๑๔๗	๒๗๑	๓๘๓	-๒๔๙	-๕๙	๑๕๙	๑๘๒	๑๕๑	๑๑๒	บึงกาฬ	๑๙	๙๗	๓๐๘	๒๒๘	-๑๒๗	๒๔๒	๗๗	๑๓๙	๑๐๑	๗๙
ปี	2562	2563	2564	2565	2566	2567	2568	2569	2570	2571	2572																																																																																																																	
จำนวน	4,034	3,557	3,034	2,212	1,847	1,707	1,504	1,304	1,223	1,034	1,847																																																																																																																	
(หน่วย:ล้านบาท)	Q๔Y๖๒	Q๔Y๖๓	Q๔Y๖๔	Q๔Y๖๕	Q๔Y๖๖	Q๔Y๖๗	Q๑Y๖๘	Q๒Y๖๘	พ.ค.-๖๘	Q๓Y๖๘																																																																																																																		
รวม	๗๕๒	๑,๐๑๒	๓,๕๕๗	๔,๐๓๔	-๒๑๒	๑,๘๔๓	๑,๗๐๘	๒,๒๖๓	๒,๐๓๔	๑,๘๔๗																																																																																																																		
อุดรธานี	๑๖๒	๕๓	๑,๑๑๙	๑,๐๖๙	-๓๙	๑๕๕	๕๐๑	๖๕๒	๖๗๖	๖๙๒																																																																																																																		
หนองคาย	๑๘๙	๑๗๔	๒๗๑	๓๘๒	๑๑๐	๒๙๒	๒๖๔	๓๒๗	๓๓๗	๒๙๘																																																																																																																		
สกลนคร	๑๙๖	๓๔๑	๙๘๙	๑,๐๕๐	๑๙๐	๕๓๓	๔๐๔	๔๗๒	๓๕๑	๒๘๓																																																																																																																		
เลย	๑๒๙	๑๔๐	๒๓๕	๔๘๒	-๕๙	๖๕๙	๑๖๑	๒๗๖	๒๕๑	๒๑๕																																																																																																																		
หนองบัวลำภู	๘๐	๖๐	๓๖๕	๔๓๙	-๓๘	๗๐	๑๕๑	๒๑๕	๑๗๘	๑๖๙																																																																																																																		
นครพนม	-๒๒	๑๔๗	๒๗๑	๓๘๓	-๒๔๙	-๕๙	๑๕๙	๑๘๒	๑๕๑	๑๑๒																																																																																																																		
บึงกาฬ	๑๙	๙๗	๓๐๘	๒๒๘	-๑๒๗	๒๔๒	๗๗	๑๓๙	๑๐๑	๗๙																																																																																																																		
	<p>๓.๓ เงินบำรุงคงเหลือ (หลังหักหนี้สิน)</p>																																																																																																																											
	<p>ภาพรวมประเทศ มีจำนวน ๔๒,๖๐๔ ล้านบาท เรียงลำดับเขตสุขภาพที่มีจำนวนสูงสุดไปน้อยสุด เขตสุขภาพที่ ๘ อยู่ลำดับที่ ๑๒ มีจำนวนเงิน ๑๐๗ ล้านบาท ดังนี้ (หน่วย:ล้านบาท)</p>																																																																																																																											
	<table border="1"> <thead> <tr> <th>ปี</th> <th>2562</th> <th>2563</th> <th>2564</th> <th>2565</th> <th>2566</th> <th>2567</th> <th>2568</th> <th>2569</th> <th>2570</th> <th>2571</th> <th>2572</th> </tr> </thead> <tbody> <tr> <td>จำนวน</td> <td>8,900</td> <td>8,525</td> <td>4,447</td> <td>4,175</td> <td>2,123</td> <td>2,015</td> <td>1,570</td> <td>1,554</td> <td>1,507</td> <td>651</td> <td>107</td> </tr> </tbody> </table> <p>ภาพรวมเขตสุขภาพที่ ๘ มีแนวโน้มเงินบำรุง (หลังหักหนี้สิน) ลดลงอย่างต่อเนื่องจากปี ๒๕๖๕ จำนวนเงิน ๑,๔๓๓ ล้านบาท คงเหลือ ณ ปัจจุบันจำนวน ๑๐๗ ล้านบาท จังหวัดที่มีเงินบำรุงคงเหลือมากที่สุดไปหาน้อยที่สุด ดังนี้</p>	ปี	2562	2563	2564	2565	2566	2567	2568	2569	2570	2571	2572	จำนวน	8,900	8,525	4,447	4,175	2,123	2,015	1,570	1,554	1,507	651	107																																																																																																			
ปี	2562	2563	2564	2565	2566	2567	2568	2569	2570	2571	2572																																																																																																																	
จำนวน	8,900	8,525	4,447	4,175	2,123	2,015	1,570	1,554	1,507	651	107																																																																																																																	
	<table border="1"> <thead> <tr> <th>ปี</th> <th>2562</th> <th>2563</th> <th>2564</th> <th>2565</th> <th>2566</th> <th>2567</th> <th>2568</th> <th>2569</th> <th>2570</th> <th>2571</th> <th>2572</th> </tr> </thead> <tbody> <tr> <td>จำนวน</td> <td>1,433</td> <td>1,212</td> <td>1,102</td> <td>1,433</td> <td>722</td> <td>1,433</td> <td>1,121</td> <td>803</td> <td>424</td> <td>107</td> </tr> </tbody> </table> <table border="1"> <thead> <tr> <th>(หน่วย:ล้านบาท)</th> <th>Q๔Y๖๒</th> <th>Q๔Y๖๓</th> <th>Q๔Y๖๔</th> <th>Q๔Y๖๕</th> <th>Q๔Y๖๖</th> <th>Q๔Y๖๗</th> <th>Q๑Y๖๘</th> <th>Q๒Y๖๘</th> <th>พ.ค.-๖๘</th> <th>Q๓Y๖๘</th> </tr> </thead> <tbody> <tr> <td>รวม</td> <td>-๗๕๐</td> <td>-๒๕๒</td> <td>-๑,๑๐๒</td> <td>๑,๔๓๓</td> <td>๗๖๒</td> <td>๑๙๙</td> <td>๑,๑๒๑</td> <td>๘๐๓</td> <td>๔๒๔</td> <td>๑๐๗</td> </tr> <tr> <td>หนองคาย</td> <td>-๙๗</td> <td>๙</td> <td>-๑๓๔</td> <td>๑๘๓</td> <td>๒๕๕</td> <td>๒๗๑</td> <td>๓๔๖</td> <td>๒๖๗</td> <td>๒๑๖</td> <td>๒๐๗</td> </tr> <tr> <td>สกลนคร</td> <td>-๕๖๒</td> <td>-๓๖๕</td> <td>-๔๙๙</td> <td>๑๖๘</td> <td>-๑๕</td> <td>๖๖</td> <td>๔๑๑</td> <td>๓๖๒</td> <td>๒๓๔</td> <td>๑๙๓</td> </tr> <tr> <td>อุดรธานี</td> <td>๒๐๗</td> <td>๑๖๐</td> <td>-๑๘๒</td> <td>๕๘๒</td> <td>๒๖๘</td> <td>๓๔</td> <td>๒๔๖</td> <td>๑๕๗</td> <td>๒๑๖</td> <td>๑๑๑</td> </tr> <tr> <td>หนองบัวลำภู</td> <td>-๑๕๕</td> <td>-๑๐๔</td> <td>-๘๕</td> <td>๑๙๔</td> <td>๑๙๖</td> <td>๕๗</td> <td>๑๖๑</td> <td>๑๖๔</td> <td>๙๖</td> <td>๖๔</td> </tr> <tr> <td>บึงกาฬ</td> <td>-๕๔</td> <td>๓๘</td> <td>๕๓</td> <td>๒๓๗</td> <td>๑๐๕</td> <td>-๑๗</td> <td>๖๘</td> <td>๓๙</td> <td>-๒</td> <td>-๓๕</td> </tr> <tr> <td>นครพนม</td> <td>-๑</td> <td>๕๗</td> <td>-๙๓</td> <td>๑๓๕</td> <td>๗๗</td> <td>-๑๓๑</td> <td>-๔๓</td> <td>-๙๕</td> <td>-๑๖๑</td> <td>-๒๐๓</td> </tr> <tr> <td>เลย</td> <td>-๘๙</td> <td>-๔๗</td> <td>-๑๖๒</td> <td>-๖๖</td> <td>-๑๒๔</td> <td>-๘๐</td> <td>-๖๘</td> <td>-๙๑</td> <td>-๑๗๕</td> <td>-๒๓๐</td> </tr> </tbody> </table>	ปี	2562	2563	2564	2565	2566	2567	2568	2569	2570	2571	2572	จำนวน	1,433	1,212	1,102	1,433	722	1,433	1,121	803	424	107	(หน่วย:ล้านบาท)	Q๔Y๖๒	Q๔Y๖๓	Q๔Y๖๔	Q๔Y๖๕	Q๔Y๖๖	Q๔Y๖๗	Q๑Y๖๘	Q๒Y๖๘	พ.ค.-๖๘	Q๓Y๖๘	รวม	-๗๕๐	-๒๕๒	-๑,๑๐๒	๑,๔๓๓	๗๖๒	๑๙๙	๑,๑๒๑	๘๐๓	๔๒๔	๑๐๗	หนองคาย	-๙๗	๙	-๑๓๔	๑๘๓	๒๕๕	๒๗๑	๓๔๖	๒๖๗	๒๑๖	๒๐๗	สกลนคร	-๕๖๒	-๓๖๕	-๔๙๙	๑๖๘	-๑๕	๖๖	๔๑๑	๓๖๒	๒๓๔	๑๙๓	อุดรธานี	๒๐๗	๑๖๐	-๑๘๒	๕๘๒	๒๖๘	๓๔	๒๔๖	๑๕๗	๒๑๖	๑๑๑	หนองบัวลำภู	-๑๕๕	-๑๐๔	-๘๕	๑๙๔	๑๙๖	๕๗	๑๖๑	๑๖๔	๙๖	๖๔	บึงกาฬ	-๕๔	๓๘	๕๓	๒๓๗	๑๐๕	-๑๗	๖๘	๓๙	-๒	-๓๕	นครพนม	-๑	๕๗	-๙๓	๑๓๕	๗๗	-๑๓๑	-๔๓	-๙๕	-๑๖๑	-๒๐๓	เลย	-๘๙	-๔๗	-๑๖๒	-๖๖	-๑๒๔	-๘๐	-๖๘	-๙๑	-๑๗๕	-๒๓๐	
ปี	2562	2563	2564	2565	2566	2567	2568	2569	2570	2571	2572																																																																																																																	
จำนวน	1,433	1,212	1,102	1,433	722	1,433	1,121	803	424	107																																																																																																																		
(หน่วย:ล้านบาท)	Q๔Y๖๒	Q๔Y๖๓	Q๔Y๖๔	Q๔Y๖๕	Q๔Y๖๖	Q๔Y๖๗	Q๑Y๖๘	Q๒Y๖๘	พ.ค.-๖๘	Q๓Y๖๘																																																																																																																		
รวม	-๗๕๐	-๒๕๒	-๑,๑๐๒	๑,๔๓๓	๗๖๒	๑๙๙	๑,๑๒๑	๘๐๓	๔๒๔	๑๐๗																																																																																																																		
หนองคาย	-๙๗	๙	-๑๓๔	๑๘๓	๒๕๕	๒๗๑	๓๔๖	๒๖๗	๒๑๖	๒๐๗																																																																																																																		
สกลนคร	-๕๖๒	-๓๖๕	-๔๙๙	๑๖๘	-๑๕	๖๖	๔๑๑	๓๖๒	๒๓๔	๑๙๓																																																																																																																		
อุดรธานี	๒๐๗	๑๖๐	-๑๘๒	๕๘๒	๒๖๘	๓๔	๒๔๖	๑๕๗	๒๑๖	๑๑๑																																																																																																																		
หนองบัวลำภู	-๑๕๕	-๑๐๔	-๘๕	๑๙๔	๑๙๖	๕๗	๑๖๑	๑๖๔	๙๖	๖๔																																																																																																																		
บึงกาฬ	-๕๔	๓๘	๕๓	๒๓๗	๑๐๕	-๑๗	๖๘	๓๙	-๒	-๓๕																																																																																																																		
นครพนม	-๑	๕๗	-๙๓	๑๓๕	๗๗	-๑๓๑	-๔๓	-๙๕	-๑๖๑	-๒๐๓																																																																																																																		
เลย	-๘๙	-๔๗	-๑๖๒	-๖๖	-๑๒๔	-๘๐	-๖๘	-๙๑	-๑๗๕	-๒๓๐																																																																																																																		

ลำดับ	ผลการดำเนินงาน																																																																																																													
๓	<p><b>๓.๓ เงินบำรุงคงเหลือ (หลังหักหนี้สิน) (ต่อ)</b></p> <p>เขตสุขภาพที่ ๘ มี รพ.ที่มีเงินบำรุงคงเหลือหลังหักหนี้สิน <b>ติดลบ</b> จำนวน ๕๓ แห่ง คิดเป็นร้อยละ ๕๗.๙๕ เงินบำรุงคงเหลือหลังหักหนี้สิน <b>เฉพาะที่ติดลบ -๑,๐๗๒</b> ล้านบาท จังหวัดที่มีเงินบำรุงคงเหลือ (หลังหักหนี้) เฉพาะเงินบำรุงคงเหลือ ที่ติดลบมากที่สุดไปหาน้อยที่สุดดังนี้</p> <table border="1"> <tr> <td>■ ล้านบาท</td> <td>อุดรธานี -223</td> <td>เลย -222</td> <td>นครพนม -232</td> <td>สกลนคร -98</td> <td>หนองคาย -146</td> <td>บึงกาฬ -68</td> <td>หนองบัวลำภู -43</td> </tr> </table> <p>เงินบำรุงคงเหลือหลังหักหนี้ ภาพรวมเขตสุขภาพที่ ๘ คงเหลือ ๑๐๗ ล้านบาท ซึ่งมีโรงพยาบาลเงินบำรุงคงเหลือ <b>ติดลบ</b> จำนวน ๕๓ แห่ง เรียงลำดับติดลบมากที่สุด ๑๐ ลำดับแรก ได้แก่ ๑.เลย -๙๑ ล้านบาท, ๒.นครพนม -๘๐ ล้านบาท, ๓.วังสะพุง ๖๓ ล้านบาท, ๔.ธาตุพนม -๖๒ ล้านบาท, ๕.ท่าบ่อ -๖๐ ล้านบาท, ๖ .โพนพิสัย-๕๒ ล้านบาท, ๗.หนองหาน -๔๙ ล้านบาท, ๘.บ้านดุง -๔๔ ล้านบาท, ๙.วานรนิวาส -๓๙ ล้านบาท, ๑๐.ศรีสงคราม -๓๒ ล้านบาท ตามลำดับ</p>	■ ล้านบาท	อุดรธานี -223	เลย -222	นครพนม -232	สกลนคร -98	หนองคาย -146	บึงกาฬ -68	หนองบัวลำภู -43																																																																																																					
■ ล้านบาท	อุดรธานี -223	เลย -222	นครพนม -232	สกลนคร -98	หนองคาย -146	บึงกาฬ -68	หนองบัวลำภู -43																																																																																																							
	<p><b>๓.๔ Cash Ratio เกณฑ์มากกว่า ๐.๘๐</b></p> <p>เขตสุขภาพที่ ๘ มี Cash Ratio ที่ไม่ผ่านเกณฑ์ ๐.๘๐ จำนวน ๔๖ แห่ง คิดเป็นร้อยละ ๕๒.๒๗ โรงพยาบาลที่มี Cash Ratio น้อยที่สุด ๑๐ ลำดับแรก คือ ๑.โพนสวรรค์ ๐.๑๖, ๒.บุ่งคล้า ๐.๒๐, ๓.นาแห้ว ๐.๒๖, ๔.ธาตุพนม ๐.๒๗, ๕.หนองหิน ๐.๒๙, ๖.ศรีสงคราม ๐.๓๑, ๗.ศรีเชียงใหม่ ๐.๓๓, ๘.วังสะพุง ๐.๓๔, ๙.เรณูนคร ๐.๓๕, ๑๐.เขียงคาน ๐.๓๘ ตามลำดับ</p>																																																																																																													
	<p><b>๓.๕ ลูกหนี้ค่ารักษาพยาบาลคงเหลือ</b></p> <p>ภาพรวมเขตสุขภาพที่ ๘ จำนวนเงิน ๓,๕๒๗ ล้านบาท จังหวัดที่มีลูกหนี้ค่ารักษา มากที่สุดไปหาน้อยที่สุด ดังนี้</p> <table border="1"> <thead> <tr> <th rowspan="2"></th> <th colspan="10">ลูกหนี้ค่ารักษาพยาบาล (แยกรายสิทธิ) ณ ๓๑ พฤษภาคม ๒๕๖๘ (หน่วย : ล้านบาท)</th> </tr> <tr> <th>EMS</th> <th>UC</th> <th>ปกส.</th> <th>จ่ายตรง</th> <th>ต่างตัว/ สถานะและสิทธิ</th> <th>ชำระเงิน</th> <th>เบิกต้นสังกัด</th> <th>พรบ.</th> <th>อปท.</th> <th>รวม</th> </tr> </thead> <tbody> <tr> <td>อุดรธานี</td> <td>๑.๒๐</td> <td>๘๔๒</td> <td>๑๐๔</td> <td>๑๑๘</td> <td>๖</td> <td>๒๓</td> <td>๑๐</td> <td>๒๐</td> <td>๕๒</td> <td>๑,๑๗๗</td> </tr> <tr> <td>สกลนคร</td> <td>๐.๙๐</td> <td>๔๔๘</td> <td>๘๑</td> <td>๑๓๘</td> <td>๓</td> <td>๔๐</td> <td>๗</td> <td>๑๗</td> <td>๕๐</td> <td>๗๘๖</td> </tr> <tr> <td>เลย</td> <td>๐.๙๖</td> <td>๒๕๘</td> <td>๒๑</td> <td>๓๙</td> <td>๖</td> <td>๔๓</td> <td>๒</td> <td>๑๘</td> <td>๒๑</td> <td>๔๐๘</td> </tr> <tr> <td>หนองคาย</td> <td>๐.๖๕</td> <td>๒๔๓</td> <td>๒๕</td> <td>๔๙</td> <td>๕</td> <td>๑๖</td> <td>๓</td> <td>๒</td> <td>๒๒</td> <td>๓๖๕</td> </tr> <tr> <td>หนองบัวลำภู</td> <td>๐.๐๙</td> <td>๒๓๙</td> <td>๑๓</td> <td>๓๗</td> <td>๐</td> <td>๑๙</td> <td>๑</td> <td>๒</td> <td>๑๔</td> <td>๓๒๕</td> </tr> <tr> <td>นครพนม</td> <td>๐.๑๖</td> <td>๑๙๓</td> <td>๑๖</td> <td>๔๘</td> <td>๑</td> <td>๙</td> <td>๒</td> <td>๒</td> <td>๑๗</td> <td>๒๙๐</td> </tr> <tr> <td>บึงกาฬ</td> <td>๐.๓๘</td> <td>๑๑๓</td> <td>๘</td> <td>๓๑</td> <td>๑</td> <td>๙</td> <td>๐</td> <td>๓</td> <td>๙</td> <td>๑๗๖</td> </tr> <tr> <td>รวมจังหวัด</td> <td>๔.๓๔</td> <td>๒,๓๓๗</td> <td>๒๖๙</td> <td>๕๖๑</td> <td>๒๒</td> <td>๑๕๙</td> <td>๒๕</td> <td>๖๕</td> <td>๑๘๕</td> <td>๓,๕๒๗</td> </tr> </tbody> </table>		ลูกหนี้ค่ารักษาพยาบาล (แยกรายสิทธิ) ณ ๓๑ พฤษภาคม ๒๕๖๘ (หน่วย : ล้านบาท)										EMS	UC	ปกส.	จ่ายตรง	ต่างตัว/ สถานะและสิทธิ	ชำระเงิน	เบิกต้นสังกัด	พรบ.	อปท.	รวม	อุดรธานี	๑.๒๐	๘๔๒	๑๐๔	๑๑๘	๖	๒๓	๑๐	๒๐	๕๒	๑,๑๗๗	สกลนคร	๐.๙๐	๔๔๘	๘๑	๑๓๘	๓	๔๐	๗	๑๗	๕๐	๗๘๖	เลย	๐.๙๖	๒๕๘	๒๑	๓๙	๖	๔๓	๒	๑๘	๒๑	๔๐๘	หนองคาย	๐.๖๕	๒๔๓	๒๕	๔๙	๕	๑๖	๓	๒	๒๒	๓๖๕	หนองบัวลำภู	๐.๐๙	๒๓๙	๑๓	๓๗	๐	๑๙	๑	๒	๑๔	๓๒๕	นครพนม	๐.๑๖	๑๙๓	๑๖	๔๘	๑	๙	๒	๒	๑๗	๒๙๐	บึงกาฬ	๐.๓๘	๑๑๓	๘	๓๑	๑	๙	๐	๓	๙	๑๗๖	รวมจังหวัด	๔.๓๔	๒,๓๓๗	๒๖๙	๕๖๑	๒๒	๑๕๙	๒๕	๖๕	๑๘๕	๓,๕๒๗
	ลูกหนี้ค่ารักษาพยาบาล (แยกรายสิทธิ) ณ ๓๑ พฤษภาคม ๒๕๖๘ (หน่วย : ล้านบาท)																																																																																																													
	EMS	UC	ปกส.	จ่ายตรง	ต่างตัว/ สถานะและสิทธิ	ชำระเงิน	เบิกต้นสังกัด	พรบ.	อปท.	รวม																																																																																																				
อุดรธานี	๑.๒๐	๘๔๒	๑๐๔	๑๑๘	๖	๒๓	๑๐	๒๐	๕๒	๑,๑๗๗																																																																																																				
สกลนคร	๐.๙๐	๔๔๘	๘๑	๑๓๘	๓	๔๐	๗	๑๗	๕๐	๗๘๖																																																																																																				
เลย	๐.๙๖	๒๕๘	๒๑	๓๙	๖	๔๓	๒	๑๘	๒๑	๔๐๘																																																																																																				
หนองคาย	๐.๖๕	๒๔๓	๒๕	๔๙	๕	๑๖	๓	๒	๒๒	๓๖๕																																																																																																				
หนองบัวลำภู	๐.๐๙	๒๓๙	๑๓	๓๗	๐	๑๙	๑	๒	๑๔	๓๒๕																																																																																																				
นครพนม	๐.๑๖	๑๙๓	๑๖	๔๘	๑	๙	๒	๒	๑๗	๒๙๐																																																																																																				
บึงกาฬ	๐.๓๘	๑๑๓	๘	๓๑	๑	๙	๐	๓	๙	๑๗๖																																																																																																				
รวมจังหวัด	๔.๓๔	๒,๓๓๗	๒๖๙	๕๖๑	๒๒	๑๕๙	๒๕	๖๕	๑๘๕	๓,๕๒๗																																																																																																				
	<p><b>๓.๖ เจ้าหนี้การค้า และเจ้าหนี้จ้างเหมา Lab และ X-Ray</b></p> <p>ภาพรวมเขตสุขภาพที่ ๘ จำนวนเงิน ๓,๕๗๑ ล้านบาท จังหวัดที่มีเจ้าหนี้คงเหลือมากที่สุดไปหาน้อยที่สุด ดังนี้</p>																																																																																																													

ลำดับ	ผลการดำเนินงาน						
๔	<b>วิเคราะห์ ๗ Plus Efficiency Score</b> เป้าหมาย : รพ. ผ่านเกณฑ์ ๕ ข้อขึ้นไป ระดับ B ขึ้นไป เป้าหมาย : รพ. ในจังหวัดผ่านเกณฑ์การประเมินไม่น้อยกว่า ร้อยละ ๖๕.๐๐ - จังหวัดที่ผ่านเกณฑ์ ๒ จังหวัด คือ ๑.อุดรธานี ๒.สกลนคร - เรียงลำดับโรงพยาบาลที่ผ่านเกณฑ์ จำนวน ๕๒ แห่ง คิดเป็นร้อยละ ๕๙.๐๙ <b>ไม่ผ่าน ๓๖ แห่ง คิดเป็นร้อยละ ๔๐.๙๑</b> สรุปดังนี้						
ลำดับ	ชื่อจังหวัด	ทั้งหมด	สรุปผลการวิเคราะห์ ๗ Plus Efficiency Score				หมายเหตุ รพ.ที่ไม่ผ่านเกณฑ์
			ผ่าน(แห่ง)	ร้อยละ	ไม่ผ่าน(แห่ง)	ร้อยละ	
๑	อุดรธานี	๒๑	๑๗	๘๐.๙๕	๔	๑๙.๐๕	กุมภวาปี หนองแสง นายูง ประจักษ์
๒	สกลนคร	๑๘	๑๓	๗๒.๒๒	๕	๒๗.๗๘	สกลนคร กุสุมาลย์ นิคมน้ำอุ่น วานรนิวาส โพนนาแก้ว
๓	บึงกาฬ	๘	๕	๖๒.๕๐	๓	๓๗.๕๐	เขกา ปากคาด บุ่งคล้า
๔	เลย	๑๔	๘	๕๗.๑๔	๖	๔๒.๘๖	ปากชม นาแห้ว ท่าลี่ วังสะพุง ภูกระดึง ด่านซ้าย เอรಾವิน
๕	หนองบัวลำภู	๖	๓	๕๐.๐๐	๓	๕๐.๐๐	หนองบัวลำภู ศรีบุญเรือง สุวรรณคูหา นาหว้า
๖	หนองคาย	๙	๓	๓๓.๓๓	๖	๖๖.๖๗	โพนพิสัย สังคม ท่าบ่อ โพธิ์ตาก เฝ้าไร่ รัตนวาปี
๗	นครพนม	๑๒	๓	๒๕.๐๐	๙	๗๕.๐๐	ปลาปาก ท่าอุเทน บ้านแพง เรณูนคร นาแก ศรีสงคราม นาหว้า โพนสวรรค์ วังยาง
ผลรวม		๘๘	๕๒	๕๙.๐๙	๓๖	๔๐.๙๑	
๕	<b>Unit Cost (Quick Method)</b> เป้าหมาย : หน่วยบริการที่มีต้นทุนผู้ป่วยนอกและผู้ป่วยใน ไม่เกินค่าเฉลี่ยกลุ่ม (Mean + ๑ SD) ไม่น้อยกว่าร้อยละ ๘๕ ค่ากลางกลุ่มผู้ป่วยนอกและผู้ป่วยใน เทียบค่ากลางจาก ไตรมาสที่ ๓/๒๕๖๘ - จังหวัดที่ผ่านเกณฑ์ ๓ จังหวัด คือ ๑.อุดรธานี ๒.นครพนม ๓.เลย - โรงพยาบาลที่ผ่านเกณฑ์ จำนวน ๗๒ แห่ง คิดเป็นร้อยละ ๘๑.๘๒ <b>ไม่ผ่าน ๑๖ แห่ง คิดเป็นร้อยละ ๑๘.๑๘</b> สรุปดังนี้						
ลำดับ	ชื่อจังหวัด	ทั้งหมด	สรุปผลการวิเคราะห์ Unit Cost				หมายเหตุ รพ.ที่ไม่ผ่านเกณฑ์
			ผ่าน(แห่ง)	ร้อยละ	ไม่ผ่าน(แห่ง)	ร้อยละ	
๑	อุดรธานี	๒๑	๒๐	๙๕.๒๔	๑	๔.๗๖	นายูง
๒	นครพนม	๑๒	๑๑	๙๑.๖๗	๑	๘.๓๓	นาทม
๓	เลย	๑๔	๑๒	๘๕.๗๑	๒	๑๔.๒๙	เลย นาแห้ว
๔	สกลนคร	๑๘	๑๕	๘๓.๓๓	๓	๑๖.๖๗	พระอมันนา โพนนาแก้ว พระอ.แบนา
๕	หนองคาย	๙	๖	๖๖.๖๗	๓	๓๓.๓๓	โพนพิสัย สังคม ท่าบ่อ
๖	หนองบัวลำภู	๖	๔	๖๖.๖๗	๒	๓๓.๓๓	สุวรรณคูหา นาหว้า
๗	บึงกาฬ	๘	๔	๕๐.๐๐	๔	๕๐.๐๐	บึงกาฬ เขกา บึงโขงหลง บุ่งคล้า
ผลรวม		๘๘	๗๒	๘๑.๘๒	๑๖	๑๘.๑๘	
๖	<b>Planfin</b> เป้าหมาย : รพ. มีผลต่างของแผน และผลการดำเนินงาน ไม่เกินร้อยละ ๕ (+/-) เป้าหมาย : รพ. ในจังหวัดผ่านเกณฑ์การประเมินไม่น้อยกว่าร้อยละ ๗๐ - จังหวัดที่ผ่านเกณฑ์ ๖ จังหวัด ๑.หนองบัวลำภู ๒.สกลนคร ๓.นครพนม ๔.อุดรธานี ๕.บึงกาฬ ๖.เลย - โรงพยาบาลที่ผ่านเกณฑ์ จำนวน ๗๘ แห่ง คิดเป็นร้อยละ ๘๘.๖๔ <b>ไม่ผ่าน ๑๐ แห่ง คิดเป็นร้อยละ ๑๑.๓๖</b> สรุปดังนี้						
ลำดับ	ชื่อจังหวัด	ทั้งหมด	สรุปผลการวิเคราะห์ Planfin				หมายเหตุ รพ.ที่ไม่ผ่านเกณฑ์
			ผ่าน(แห่ง)	ร้อยละ	ไม่ผ่าน(แห่ง)	ร้อยละ	
๑	หนองบัวลำภู	๖	๖	๑๐๐.๐๐	๐	๐.๐๐	
๒	สกลนคร	๑๘	๑๗	๙๔.๔๔	๑	๕.๕๖	สว่างแดนดิน
๓	นครพนม	๑๒	๑๑	๙๑.๖๗	๑	๘.๓๓	เรณูนคร
๔	อุดรธานี	๒๑	๑๙	๙๐.๔๘	๒	๙.๕๒	หนองวัวซอ ห้วยเก็ง
๕	บึงกาฬ	๘	๗	๘๗.๕๐	๑	๑๒.๕๐	พรเจริญ
๖	เลย	๑๔	๑๒	๘๕.๗๑	๒	๑๔.๒๙	ท่าลี่
๗	หนองคาย	๙	๖	๖๖.๖๗	๓	๓๓.๓๓	หนองคาย เฝ้าไร่ รัตนวาปี
ผลรวม		๘๘	๗๘	๘๘.๖๔	๑๐	๑๑.๓๖	

**ผลการดำเนินงาน**

๗ สรุปผลการเฝ้าระวังความเสี่ยง และแนวโน้มประสิทธิภาพการบริหารจัดการด้านการเงินการคลัง  
Financial Early Evaluation & Detection (FEED) และ Intervention เขต ๘ แบ่งออกเป็น ๔ กลุ่ม ดังนี้




**วงการผ่านเกณฑ์โดยใช้ Risk Score NI-R8**

**\*ไม่ผ่านเกณฑ์แต่แนวโน้มดี**  
16 แห่ง คิดเป็นร้อยละ 18.18

เรณูนคร	ภูหลวง	สุวรรณคูหา
ราษีไศล	ผาขาว	ไชยวาน
วังยาง	หนองหิน	เพ็ญ
โซพิสัย	พังโคน	บ้านดุง
เซียงคาน	อากาศอำนวย	
ท่าลี่	ศรีบุญเรือง	

35 แห่ง คิดเป็นร้อยละ 39.77

นครพนม	ภูเรือ	โคกศรีสุพรรณ	อุดรธานี	ศรีธาตุ
ปลาปาก	ด่านซ้าย	เจริญศิลป์	กุดจับ	บ้านผือ
ท่าอุเทน	เอราวัณ	หนองคาย	หนองวัวซอ	น้ำโสม
นาแก	วาริชภูมิ	สหัสขันธ์	กุมภวาปี	สร้างคอม
บึงกาฬ	นิคมคำสร้อย	รัตนวาปี	ห้วยเกิ้ง	หนองแสง
พรเจริญ	คำชะอี	บากกลาง	โนนสะอาด	พิบูลย์รักษ์
นาหว้า	ส่องดาว	โนนสัง	หนองหนาม	ประจักษ์



**วัดแนวโน้มจาก Efficiency FEED Parameter**

**\*ไม่ผ่านเกณฑ์และแนวโน้มไม่ดี**  
15 แห่ง คิดเป็นร้อยละ 17.05

นาแก	นาแห้ว	โพธิ์ตาก
ศรีสงคราม	วังสะพุง	นาหว้า
นาหว้า	พระ อ.มัญฯ	ทุ่งฝน
โพนสวรรค์	โพนพิสัย	นาูง
บึงคล้า	ศรีเชียงใหม่	ภูแก้ว

**\*ผ่านเกณฑ์แต่แนวโน้มไม่ดี**  
22 แห่ง คิดเป็นร้อยละ 25.00

บ้านแพง	เลย	กุดบาก	สว่างแดนดิน	หนองบัวลำภู
เซกา	ปากชม	พระ อ.มัญฯ	พระ อ.แบษฯ	วังสามหมอ
ปากคาด	ภูกระดึง	วานรนิวาส	สังคม	
บึงโขงหลง	สกลนคร	เต่างอย	ท่าบ่อ	
ศรีวิไล	กุสุมาลย์	โพนนาแก้ว	เฝ้าไร่	

กลุ่มที่ไม่ผ่านเกณฑ์ - แนวโน้มประสิทธิภาพลดลง มีจำนวน ๑๕ แห่ง ได้แก่ นาแก ศรีสงคราม นาหว้า โพนสวรรค์ บึงคล้า นาแห้ว วังสะพุง พระ อ.มัญฯ โพนพิสัย ศรีเชียงใหม่ โพธิ์ตาก นาหว้า ทุ่งฝน นาูง ภูแก้ว

ID	Province	Org	Group MOPH	ข้อมูล ณ กันยายน ๒๕๖๗								ข้อมูล ณ มิถุนายน ๒๕๖๘							
				Screening Parameter				ผลการประเมินกลุ่ม FEED				Screening Parameter				ผลการประเมินกลุ่ม FEED			
				Risk NI Rct	Cash Ratio MOPH (<๐.๕)	EBITDA MOPH	Intervention	Risk NI Rct	% Efficiency	EBITDA ต่อเดือน (๑๒ เดือน)	Risk NI Rct	Cash Ratio Rct (<๐.๕)	EBITDA Rct	Intervention	Risk NI Rct	% Efficiency	EBITDA Rct ต่อเดือน (๙ เดือน)	กลุ่ม FEED เปรียบเทียบกับแนวโน้ม เดือน ก.ย. ๖๗ และ มิ.ย. ๖๘	
๑	นครพนม	นาแก	๖	๑	๐.๒๒	-๑๘,๕๕๔,๕๑๕	๑	๗๑	-๑,๕๗๗,๐๖๗.๘๘	๕	๐.๖๓	-๑๕,๕๕๖,๓๖๖.๙๑	FIT	๕	๗๑	-๑,๓๓๑,๑๓๗	ไม่ผ่านเกณฑ์-แนวโน้มปกติ		
๒	นครพนม	ศรีสงคราม	๑๒	๓	๐.๕๗	-๑,๒๗๗,๕๐๕	๓	๘๖	-๑,๓๖๖,๘๘๓.๖๘	๗	๐.๒๖	-๑,๓๗๕,๒๘๓.๖๘	FIT + LOI	๗	๕๗	-๖๓๘,๒๖๕	ไม่ผ่านเกณฑ์-แนวโน้มปกติ		
๓	นครพนม	นาหว้า	๖	๑	๐.๗๕	-๑,๕๘๓,๒๖๖	๑	๗๑	-๑,๓๖๖,๘๘๓.๖๘	๗	๐.๓๐	-๑,๕๖๖,๕๕๕.๗๑	FIT + LOI	๗	๗๑	-๑,๖๒๕,๕๐๖	ไม่ผ่านเกณฑ์-แนวโน้มปกติ		
๔	นครพนม	โพนสวรรค์	๖	๓	๐.๗๗	-๒,๒๒๖,๕๖๖	๓	๘๖	-๑,๕๖๖,๘๘๓.๖๘	๗	๐.๑๖	-๑,๖๘๓,๐๐๐.๘๑	FIT + LOI	๗	๗๑	-๑,๕๖๕,๖๖๖	ไม่ผ่านเกณฑ์-แนวโน้มปกติ		
๕	บึงกาฬ	บึงคล้า	๒	๗	๐.๕๕	-๓,๑๑๕,๙๑๖	FIT + LOI	๗	๗๑	-๒,๕๕๖,๙๑๖	๗	๐.๕๗	-๑,๐๕๖,๒๖๖.๑๕	FIT + LOI	๗	๕๗	-๕๕๖,๒๖๖	ไม่ผ่านเกณฑ์-แนวโน้มปกติ	
๖	เลย	นาแห้ว	๒	๔	๐.๖๕	๒,๘๒๖,๑๕๑	เฝ้าระวัง	๔	๗๑	๒,๘๒๖,๑๕๑	๗	๐.๑๕	-๒,๕๕๖,๒๖๖.๑๕	FIT + LOI	๗	๗๑	-๓๑๕,๖๖๖	ไม่ผ่านเกณฑ์-แนวโน้มปกติ	
๗	เลย	วังสะพุง	๑๓	๓	๐.๕๕	๑,๖๖๖,๕๖๖		๓	๑๐๐	๑,๖๖๖,๕๖๖	๗	๐.๓๕	-๑,๖๖๖,๕๖๖.๕๕	FIT + LOI	๗	๘๖	-๑,๕๕๖,๕๖๖	ไม่ผ่านเกณฑ์-แนวโน้มปกติ	
๘	สกลนคร	พระ อ.มัญฯ	๑๐	๑	๐.๕๕	๕,๒๖๕,๕๕๕		๒	๘๖	๖,๕๕๖,๕๕๕	๕	๐.๕๕	-๓,๑๑๕,๙๑๖	เฝ้าระวัง	๕	๗๑	-๓๑๕,๕๕๕	ไม่ผ่านเกณฑ์-แนวโน้มปกติ	
๙	หนองคาย	โพนพิสัย	๑๓	๒	๐.๕๕	๒,๕๕๖,๒๖๖		๒	๕๓	๒,๕๕๖,๒๖๖	๕	๐.๓๕	-๑,๕๕๖,๒๖๖.๕๕	เฝ้าระวัง	๕	๒๕	๕๖๖,๕๐๓	ไม่ผ่านเกณฑ์-แนวโน้มปกติ	
๑๐	หนองคาย	ศรีเชียงใหม่	๕	๒	๐.๖๖	๕,๕๖๕,๕๕๑		๒	๑๐๐	๕,๕๖๕,๕๕๑	๖	๐.๒๗	-๒,๕๕๖,๒๖๖.๑๕	FIT + LOI	๖	๘๖	๕๖๖,๕๐๓	ไม่ผ่านเกณฑ์-แนวโน้มปกติ	
๑๑	หนองคาย	โพธิ์ตาก	๒	๓	๐.๖๕	๖,๕๕๖,๕๕๕		๓	๗๑	๖,๕๕๖,๕๕๕	๖	๐.๓๕	-๑,๕๕๖,๒๖๖.๕๕	FIT + LOI	๖	๕๗	-๒๐๕,๕๕๕	ไม่ผ่านเกณฑ์-แนวโน้มปกติ	
๑๒	หนองบัวลำภู	นาหว้า	๕	๑	๐.๕๐	-๑,๐๕๖,๒๖๖		๓	๕๗	-๑,๐๕๖,๒๖๖	๗	๐.๕๗	-๑,๐๕๖,๒๖๖.๑๕	FIT + LOI	๗	๕๗	-๕๕๖,๒๖๖	ไม่ผ่านเกณฑ์-แนวโน้มปกติ	
๑๓	อุดรธานี	ทุ่งฝน	๕	๔	๐.๗๑	๕,๕๕๖,๕๕๕	เฝ้าระวัง	๔	๘๖	๕,๕๕๖,๕๕๕	๗	๐.๕๖	๒,๕๕๖,๒๖๖.๑๕	เฝ้าระวัง	๗	๗๑	๖๖๖,๕๐๓	ไม่ผ่านเกณฑ์-แนวโน้มปกติ	
๑๔	อุดรธานี	นาูง	๕	๓	๐.๗๗	๑,๖๖๖,๕๖๖		๓	๗๑	๑,๖๖๖,๕๖๖	๗	๐.๓๕	-๑,๕๕๖,๒๖๖.๕๕	FIT + LOI	๗	๕๗	-๒๐๕,๕๕๕	ไม่ผ่านเกณฑ์-แนวโน้มปกติ	
๑๕	อุดรธานี	ภูแก้ว	๕	๒	๐.๕๕	๕,๕๕๖,๕๕๕		๒	๗๑	๕,๕๕๖,๕๕๕	๗	๐.๕๕	๒,๐๕๕,๕๕๕.๐๑	เฝ้าระวัง	๗	๗๑	๒๖๖,๑๖๖	ไม่ผ่านเกณฑ์-แนวโน้มปกติ	

๘ การส่งข้อมูลขอรับชดเชยค่าบริการทางการแพทย์ ผ่านระบบ FDH ประมวลผลข้อมูล ณ วันที่ ๓ สิงหาคม ๒๕๖๘

**รายการเคสตามสถานะประเภทบริการ (หน่วย:เคส) จังหวัดหนองบัวลำภู ข้อมูลสะสม (1 ตุลาคม 67 - 3 สิงหาคม 2568)**

ลำดับ	จังหวัด	สภ.ส.รับพิจารณา	รายการอนุมัติ	รายการไม่อนุมัติ		ข้อมูลผิด C (OP+P)	ข้อมูล C 13 ก.ค. 68	C (เพิ่มขึ้น-ลดลง) จาก 13 ก.ค. 68	จำนวนเคส	เรียกเก็บ(บาท)	เงินชดเชยพึงรับ(บาท)
				เคส	บาท						
1	นครพนม	400,769	390,017	3,035	6,344,093	3,467	3,523	↓ -1.59%	129,782	331,285,837	193,860,201
2	บึงกาฬ	274,084	266,332	4,066	12,370,637	4,276	4,747	↓ -9.92%	102,110	258,528,931	141,748,729
3	เลย	370,558	359,750	5,920	67,735,662	6,302	5,195	↑ 21.31%	115,563	375,035,700	259,784,878
4	สกลนคร	829,226	778,374	17,054	93,752,545	18,235	13,583	↑ 34.25%	299,367	978,066,433	640,252,680
5	หนองคาย	294,799	285,171	3,926	44,513,901	4,407	5,122	↓ -13.96%	103,831	431,123,418	255,678,030
6	หนองบัวลำภู	262,427	241,653	6,187	11,990,183	6,521	1,808	↑ 260.67%	87,381	257,681,751	150,708,234
7	อุดรธานี	749,493	736,450	2,678	75,921,959	3,125	4,017	↓ -22.21%	259,694	1,365,808,628	766,716,891
รวม		3,181,356	3,057,747	42,866	312,628,980	46,333	37,995	↑ 21.94%	1,097,728	3,997,530,698	2,408,749,642

**ข้อมูลผิด C จาก FDH กับ e-claim (1 ตุลาคม 67 - 3 สิงหาคม 2568)**

ลำดับ	หน่วยบริการ	ข้อมูลผิด C (รายการ)		
		FDH	สภ.ส.	ผลต่าง
1	นครพนม	3,467	10,816	- 7,349
2	บึงกาฬ	4,276	10,591	- 6,315
3	เลย	6,302	14,603	- 8,301
4	สกลนคร	18,235	21,295	- 3,060
5	หนองคาย	4,407	8,210	- 3,803
6	หนองบัวลำภู	6,521	21,166	- 14,645
7	อุดรธานี	3,125	17,795	- 14,670
รวม		46,333	104,476	- 58,143

ลำดับ	ผลการดำเนินงาน																																																																																																																																																																																							
๙	Total Performance Score ณ เดือน มิถุนายน ๒๕๖๘ เป้าหมาย : รพ. ในจังหวัดผ่านเกณฑ์การประเมินไม่น้อยกว่าร้อยละ ๕๐ - จังหวัดที่ผ่านเกณฑ์ ๕ จังหวัด ๑.บึงกาฬ ๒.อุดรธานี ๓.เลย ๔.สกลนคร ๕.หนองบัวลำภู - โรงพยาบาลที่ผ่านเกณฑ์ จำนวน ๖๑ แห่ง คิดเป็นร้อยละ ๖๙.๓๒ <b>ไม่ผ่าน ๒๗ แห่ง คิดเป็นร้อยละ ๓๐.๖๘</b> สรุปดังนี้																																																																																																																																																																																							
ลำดับ	ชื่อจังหวัด	ทั้งหมด	สรุปผลการวิเคราะห์ TPS				หมายเหตุ รพ.ที่ไม่ผ่านเกณฑ์																																																																																																																																																																																	
			ผ่าน(แห่ง)	ร้อยละ	ไม่ผ่าน (แห่ง)	ร้อยละ																																																																																																																																																																																		
๑	บึงกาฬ	๘	๗	๘๗.๕๐	๑	๑๒.๕๐	บึงคล้า																																																																																																																																																																																	
๒	อุดรธานี	๒๑	๑๗	๘๐.๙๕	๔	๑๙.๐๕	หนองวัวซอ ทุ่งฝน หนองแสง นายูง																																																																																																																																																																																	
๓	เลย	๑๔	๑๑	๗๘.๕๗	๓	๒๑.๔๓	นาแห้ว ท่าลี่ วังสะพุง																																																																																																																																																																																	
๔	สกลนคร	๑๘	๑๔	๗๗.๗๘	๔	๒๒.๒๒	กุสุมาลย์ นิคมน้ำอูน โพนนาแก้ว สว่างแดนดิน																																																																																																																																																																																	
๕	หนองบัวลำภู	๖	๔	๖๖.๖๗	๒	๓๓.๓๓	สุวรรณคูหา นาหว้า																																																																																																																																																																																	
๖	หนองคาย	๙	๔	๔๔.๔๔	๕	๕๕.๕๖	โพนพิสัย ศรีเชียงใหม่ โพนธาก เฝ้าไร่ รัตนวาปี																																																																																																																																																																																	
๗	นครพนม	๑๒	๔	๓๓.๓๓	๘	๖๖.๖๗	ปลาปาก ท่าอุเทน เรณูนคร นาแก ศรีสงคราม นาหว้า โพนสวรรค์ วังยาง																																																																																																																																																																																	
ผลรวม		๘๘	๖๑	๖๙.๓๒	๒๗	๓๐.๖๘																																																																																																																																																																																		
ผลการประเมินประสิทธิภาพ Total Performance Score ของหน่วยบริการในเขตสุขภาพที่ ๘ โดยแบ่งออกเป็น เกรดและผลคะแนนที่ได้รับ สรุปดังนี้																																																																																																																																																																																								
43 แห่ง 48.86		18 แห่ง 20.45		17 แห่ง 19.32		4 แห่ง 4.55		6 แห่ง 6.82																																																																																																																																																																																
A		B		C		D		F																																																																																																																																																																																
<table border="1"> <tr><td>ส่องดาว</td><td>15</td><td>หนองกอม</td><td>13</td></tr> <tr><td>อุดรธานี</td><td>14.5</td><td>น้ำโสม</td><td>13</td></tr> <tr><td>ศรีสะเกษ</td><td>14</td><td>บึงโขงหลง</td><td>12.5</td></tr> <tr><td>โนนสะอาด</td><td>14</td><td>ปากชม</td><td>12.5</td></tr> <tr><td>ศรีสะเกษ</td><td>14</td><td>เขื่อง</td><td>12.5</td></tr> <tr><td>เพ็ญ</td><td>14</td><td>หนองคาย</td><td>12.5</td></tr> <tr><td>นครพนม</td><td>13.5</td><td>กุฉิน</td><td>12</td></tr> <tr><td>ศรีวิไล</td><td>13.5</td><td>กุสุมาลย์</td><td>12</td></tr> <tr><td>นาตาล</td><td>13.5</td><td>กุหลาบ</td><td>12</td></tr> <tr><td>โนนสะอาด</td><td>13.5</td><td>ผานาน</td><td>12</td></tr> <tr><td>นาทม</td><td>13</td><td>ดงบัง</td><td>12</td></tr> <tr><td>พรเจริญ</td><td>13</td><td>สกลนคร</td><td>12</td></tr> <tr><td>โพนพิสัย</td><td>13</td><td>กุศนา</td><td>12</td></tr> <tr><td>ป่าตาด</td><td>13</td><td>เจริญศิลป์</td><td>12</td></tr> <tr><td>นาหว้า</td><td>13</td><td>ท่าบ่อ</td><td>12</td></tr> <tr><td>เขื่อง</td><td>13</td><td>กุฉิน</td><td>12</td></tr> <tr><td>วาริชภูมิ</td><td>13</td><td>กุมภวาปี</td><td>12</td></tr> <tr><td>คำชะอี</td><td>13</td><td>บ้านดุง</td><td>12</td></tr> <tr><td>จันทบุรี</td><td>13</td><td>สร้างคอม</td><td>12</td></tr> <tr><td>โคกศรีสุพรรณ</td><td>13</td><td>พิบูลย์รักษ์</td><td>12</td></tr> <tr><td>พระทองคำ</td><td>13</td><td>บ้านดุง</td><td>12</td></tr> <tr><td>หนองบัวลำภู</td><td>13</td><td></td><td></td></tr> </table>	ส่องดาว	15	หนองกอม	13	อุดรธานี	14.5	น้ำโสม	13	ศรีสะเกษ	14	บึงโขงหลง	12.5	โนนสะอาด	14	ปากชม	12.5	ศรีสะเกษ	14	เขื่อง	12.5	เพ็ญ	14	หนองคาย	12.5	นครพนม	13.5	กุฉิน	12	ศรีวิไล	13.5	กุสุมาลย์	12	นาตาล	13.5	กุหลาบ	12	โนนสะอาด	13.5	ผานาน	12	นาทม	13	ดงบัง	12	พรเจริญ	13	สกลนคร	12	โพนพิสัย	13	กุศนา	12	ป่าตาด	13	เจริญศิลป์	12	นาหว้า	13	ท่าบ่อ	12	เขื่อง	13	กุฉิน	12	วาริชภูมิ	13	กุมภวาปี	12	คำชะอี	13	บ้านดุง	12	จันทบุรี	13	สร้างคอม	12	โคกศรีสุพรรณ	13	พิบูลย์รักษ์	12	พระทองคำ	13	บ้านดุง	12	หนองบัวลำภู	13			<table border="1"> <tr><td>บึงกาฬ</td><td>11.5</td><td>พระทองคำ</td><td>11</td></tr> <tr><td>เลย</td><td>11.5</td><td>พังโคน</td><td>11</td></tr> <tr><td>สกลนคร</td><td>11.5</td><td>พระทองคำ</td><td>11</td></tr> <tr><td>ศรีบุญเรือง</td><td>11.5</td><td>ไชยวาน</td><td>11</td></tr> <tr><td>ห้วยเกิ้ง</td><td>11.5</td><td>ประจักษ์</td><td>11</td></tr> <tr><td>วังสามหมอ</td><td>11.5</td><td>บ้านแพง</td><td>10.5</td></tr> <tr><td>กุฉิน</td><td>11.5</td><td>เอราวัณ</td><td>10.5</td></tr> <tr><td>ราษีไศล</td><td>11</td><td>หนองคัน</td><td>10.5</td></tr> <tr><td>เขกา</td><td>11</td><td>วานรนิวาส</td><td>10.5</td></tr> </table>	บึงกาฬ	11.5	พระทองคำ	11	เลย	11.5	พังโคน	11	สกลนคร	11.5	พระทองคำ	11	ศรีบุญเรือง	11.5	ไชยวาน	11	ห้วยเกิ้ง	11.5	ประจักษ์	11	วังสามหมอ	11.5	บ้านแพง	10.5	กุฉิน	11.5	เอราวัณ	10.5	ราษีไศล	11	หนองคัน	10.5	เขกา	11	วานรนิวาส	10.5	<table border="1"> <tr><td>ท่าอุเทน</td><td>10</td><td>รัตนวาปี</td><td>9.5</td></tr> <tr><td>กุสุมาลย์</td><td>10</td><td>สุวรรณคูหา</td><td>9.5</td></tr> <tr><td>ศรีเชียงใหม่</td><td>10</td><td>ปลาปาก</td><td>9</td></tr> <tr><td>ทุ่งฝน</td><td>10</td><td>เรณูนคร</td><td>9</td></tr> <tr><td>หนองแสง</td><td>10</td><td>ศรีสงคราม</td><td>9</td></tr> <tr><td>นาหว้า</td><td>9.5</td><td>ท่าลี่</td><td>9</td></tr> <tr><td>วังสะพุง</td><td>9.5</td><td>สว่างแดนดิน</td><td>9</td></tr> <tr><td>นิคมน้ำอูน</td><td>9.5</td><td>นาหว้า</td><td>9</td></tr> <tr><td>โพนนาแก้ว</td><td>9.5</td><td></td><td></td></tr> </table>	ท่าอุเทน	10	รัตนวาปี	9.5	กุสุมาลย์	10	สุวรรณคูหา	9.5	ศรีเชียงใหม่	10	ปลาปาก	9	ทุ่งฝน	10	เรณูนคร	9	หนองแสง	10	ศรีสงคราม	9	นาหว้า	9.5	ท่าลี่	9	วังสะพุง	9.5	สว่างแดนดิน	9	นิคมน้ำอูน	9.5	นาหว้า	9	โพนนาแก้ว	9.5			<table border="1"> <tr><td>นาแก</td><td>8.5</td></tr> <tr><td>โพนพิสัย</td><td>8.5</td></tr> <tr><td>เฝ้าไร่</td><td>8</td></tr> <tr><td>หนองวัวซอ</td><td>8</td></tr> </table>	นาแก	8.5	โพนพิสัย	8.5	เฝ้าไร่	8	หนองวัวซอ	8	<table border="1"> <tr><td>วังยาง</td><td>7</td></tr> <tr><td>นาแห้ว</td><td>7</td></tr> <tr><td>นายูง</td><td>7</td></tr> <tr><td>โพนสวรรค์</td><td>6.5</td></tr> <tr><td>บึงคล้า</td><td>6</td></tr> <tr><td>โพนธาก</td><td>5.5</td></tr> </table>	วังยาง	7	นาแห้ว	7	นายูง	7	โพนสวรรค์	6.5	บึงคล้า	6	โพนธาก	5.5
ส่องดาว	15	หนองกอม	13																																																																																																																																																																																					
อุดรธานี	14.5	น้ำโสม	13																																																																																																																																																																																					
ศรีสะเกษ	14	บึงโขงหลง	12.5																																																																																																																																																																																					
โนนสะอาด	14	ปากชม	12.5																																																																																																																																																																																					
ศรีสะเกษ	14	เขื่อง	12.5																																																																																																																																																																																					
เพ็ญ	14	หนองคาย	12.5																																																																																																																																																																																					
นครพนม	13.5	กุฉิน	12																																																																																																																																																																																					
ศรีวิไล	13.5	กุสุมาลย์	12																																																																																																																																																																																					
นาตาล	13.5	กุหลาบ	12																																																																																																																																																																																					
โนนสะอาด	13.5	ผานาน	12																																																																																																																																																																																					
นาทม	13	ดงบัง	12																																																																																																																																																																																					
พรเจริญ	13	สกลนคร	12																																																																																																																																																																																					
โพนพิสัย	13	กุศนา	12																																																																																																																																																																																					
ป่าตาด	13	เจริญศิลป์	12																																																																																																																																																																																					
นาหว้า	13	ท่าบ่อ	12																																																																																																																																																																																					
เขื่อง	13	กุฉิน	12																																																																																																																																																																																					
วาริชภูมิ	13	กุมภวาปี	12																																																																																																																																																																																					
คำชะอี	13	บ้านดุง	12																																																																																																																																																																																					
จันทบุรี	13	สร้างคอม	12																																																																																																																																																																																					
โคกศรีสุพรรณ	13	พิบูลย์รักษ์	12																																																																																																																																																																																					
พระทองคำ	13	บ้านดุง	12																																																																																																																																																																																					
หนองบัวลำภู	13																																																																																																																																																																																							
บึงกาฬ	11.5	พระทองคำ	11																																																																																																																																																																																					
เลย	11.5	พังโคน	11																																																																																																																																																																																					
สกลนคร	11.5	พระทองคำ	11																																																																																																																																																																																					
ศรีบุญเรือง	11.5	ไชยวาน	11																																																																																																																																																																																					
ห้วยเกิ้ง	11.5	ประจักษ์	11																																																																																																																																																																																					
วังสามหมอ	11.5	บ้านแพง	10.5																																																																																																																																																																																					
กุฉิน	11.5	เอราวัณ	10.5																																																																																																																																																																																					
ราษีไศล	11	หนองคัน	10.5																																																																																																																																																																																					
เขกา	11	วานรนิวาส	10.5																																																																																																																																																																																					
ท่าอุเทน	10	รัตนวาปี	9.5																																																																																																																																																																																					
กุสุมาลย์	10	สุวรรณคูหา	9.5																																																																																																																																																																																					
ศรีเชียงใหม่	10	ปลาปาก	9																																																																																																																																																																																					
ทุ่งฝน	10	เรณูนคร	9																																																																																																																																																																																					
หนองแสง	10	ศรีสงคราม	9																																																																																																																																																																																					
นาหว้า	9.5	ท่าลี่	9																																																																																																																																																																																					
วังสะพุง	9.5	สว่างแดนดิน	9																																																																																																																																																																																					
นิคมน้ำอูน	9.5	นาหว้า	9																																																																																																																																																																																					
โพนนาแก้ว	9.5																																																																																																																																																																																							
นาแก	8.5																																																																																																																																																																																							
โพนพิสัย	8.5																																																																																																																																																																																							
เฝ้าไร่	8																																																																																																																																																																																							
หนองวัวซอ	8																																																																																																																																																																																							
วังยาง	7																																																																																																																																																																																							
นาแห้ว	7																																																																																																																																																																																							
นายูง	7																																																																																																																																																																																							
โพนสวรรค์	6.5																																																																																																																																																																																							
บึงคล้า	6																																																																																																																																																																																							
โพนธาก	5.5																																																																																																																																																																																							

ข้อมูลเพิ่มเติม ตารางการวิเคราะห์สถานการณ์การเงินการคลัง ข้อมูลเดือน มิถุนายน ๒๕๖๘



น.ส.ลิตาพัชร์ โรงเรียนาศิริรัตน์ สรุปรายงาน

นางรุ่งทิพย์ เอกพงษ์ ตรวจสอบรายงาน