



สำนักงานสาธารณสุขจังหวัดสกลนคร
Sakon Nakhon Provincial Health Office



นายชูศักดิ์ รุ่งยิ่ง
ผู้ว่าราชการจังหวัดสกลนคร

สรุปความก้าวหน้า การดำเนินงาน บำบัด รักษา พี่นฟู ผู้ป่วยติดยาเสพติด จังหวัดสกลนคร

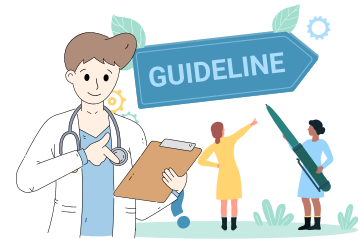
19 พฤษภาคม 2568



นายแพทย์มานพ ฉลาดวิทยุกิจ
นายแพทย์สาธารณสุขจังหวัดสกลนคร



ยุทธศาสตร์



1

พัฒนา**แนวทางการดูแล**
ผู้ป่วยด้านยาเสพติด



2

พัฒนาระบบ**บริหารจัดการ**
ด้านยาเสพติด



3

พัฒนา**ศักยภาพบุคลากรและ**
วิชาการ นวัตกรรมด้านยาเสพติด



4

พัฒนา**ความร่วมมือของภาคีเครือข่าย**และการมี
ส่วนร่วมของชุมชนในการดูแลผู้ป่วยยาเสพติด



5

พัฒนาระบบ**เทคโนโลยีและดิจิทัล**ทางการแพทย์
ในการดำเนินงานด้านยาเสพติด

พันธกิจ



1 แยกแยะผู้เสพ/จิต
เวช เข้าบำบัด



2 ส่งคืนผู้บำบัดให้
ชุมชน



3 จัดหาสถานที่บำบัด
ให้เพียงพอ



4 ตรวจสอบผู้ผ่าน
การบำบัด



สำนักงานสาธารณสุขจังหวัดสกลนคร
Sakon Nakhon Provincial Health Office

สถานที่บำบัด รักษา และฟื้นฟู

สถานพยาบาล **4** แบบ

1 ศูนย์คัดกรอง **198** แห่ง
สังกัด ก.สร. 45 แห่ง **22.73 %** | สังกัด ก.ภ. 153 แห่ง **77.27 %**

2 สถานพยาบาล **19** แห่ง
สังกัด ก.สร. 18 แห่ง **94.74 %** | สังกัด ก.ภ. 1 แห่ง **5.26 %**

3 สถานฟื้นฟูสมรรถภาพ **4** แห่ง
ผู้ติดยาเสพติด สังกัด ก.ภ. **1** แห่ง
สังกัด ก.ยร. **3** แห่ง

4 ศูนย์ฟื้นฟูสภาพทางสังคม **141** แห่ง
สังกัด ก.ภ.ก.

หอผู้ป่วยจิตเวช และยาเสพติด **18** แห่ง
106 เตียง

sw.สกลนคร (ตึกใจสว่าง) **20** เตียง
เปิดตั้งแต่ 15 ต.ค. 63

แดง | ส้ม | เหลือง

sw.สว่างแดนดิน **15** เตียง
เปิดตั้งแต่ 3 ม.ค. 66

แดง | ส้ม | เหลือง

sw.วานรนิวาส **12** เตียง
เปิดตั้งแต่ 6 ม.ค. 66

แดง | ส้ม | เหลือง

sw. 15 แห่ง Corner ward **59** เตียง
• จัดตั้งกลุ่มงานจิตเวชและยาเสพติด **100%**

มินิรัฐนุรักษ์ **18** แห่ง
223 เตียง

sw.สกลนคร (ตึกใจภักดี)
เปิด IMC **20** เตียง
อัตราการครองเตียง ร้อยละ 70.96

sw.อากาศอำนวย (บ้านทอฝัน)
เปิด IMC **10** เตียง LTC **20** เตียง
อัตราการครองเตียง ร้อยละ 43.44

sw.พระอาจารย์มั่น ภูริทัตโต (บ้านเจ้าคุณ)
เปิด IMC **10** เตียง
อัตราการครองเตียง ร้อยละ 3.82

sw.พังโคน (บ้านแสงตะวัน)
เปิด IMC **35** เตียง
อัตราการครองเตียง ร้อยละ 37.34

sw.ทุกแห่ง
เปิด IMC **128** เตียง




CBTx
18 อำเภอ

1.การขับเคลื่อนการบำบัด รักษา และฟื้นฟูผู้ป่วยยาเสพติด

พชอ. 
ครบ **18** อำเภอ


2.Home Ward ยาเสพติด

เปิดให้บริการ
15 **83.33%** แห่ง 


บุคลากรทางการแพทย์และสาธารณสุข ที่ผ่านการอบรมหลักสูตรด้านสุขภาพจิต และยาเสพติด
284 คน


แพทย์ 32 คน

- จิตแพทย์ 4 คน
- แพทย์เวชศาสตร์ป้องกันใน sw. (แขนงสุขภาพจิตชุมชน) 14 คน
- แพทย์ Mini PG 5 คน
- SM manager 1 คน
- เวชศาสตร์ยาเสพติดสำหรับแพทย์ 8 คน


พยาบาลวิชาชีพ 99 คน

- พยาบาลศาสตรมหาบัณฑิต (สาขาการพยาบาลสุขภาพจิตและจิตเวช) 9 คน
- PG สาขาการพยาบาลสุขภาพจิตและจิตเวช 18 คน
- PG สาขาการพยาบาลสุขภาพจิตและจิตเวชเด็กฯ 18 คน
- PG สาขาการพยาบาลผู้สูงอายุและสารเสพติด 10 คน
- พยาบาล Mini PG 26 คน
- CM ยาเสพติด 18 คน


สหวิชาชีพ 153 คน



กองทัพบก

- สนับสนุนสถานที่บำบัดเพิ่มเติม
- รณรงค์แก้ไขปัญหายาเสพติด
- จัดระเบียบสังคม



สำนักงาน ตำรวจแห่งชาติ

- X - Ray ๑๐๐% ทุกพื้นที่
- จับกุมเครือข่ายผู้ค้าให้หมดสิ้น
- สกัดกั้นการนำเข้ายาเสพติด
- ขยายผลโรงเรียน(ครูD.A.R.E)



กระทรวงมหาดไทย

- X - Ray ๑๐๐% ทุกพื้นที่
- จัดชุด ชรบ.ป้องกันยาเสพติด
- จัดระเบียบสังคม
- อบรมให้ความรู้ประชาชน



สำนักงานพัฒนาสังคม และความมั่นคงของมนุษย์จังหวัด

- ส่งเสริมอาชีพทางเลือก
- ส่งเสริมการออมในกองทุน
- ใช้กองทุนแม่เป็นเครื่องมือ



สำนักงาน สาธารณสุขจังหวัด

- แยกแยะผู้เสพ/จิตเวช เข้าบำบัด
- ส่งคืนผู้บำบัดให้ชุมชน
- จัดหาสถานที่บำบัดให้เพียงพอ
- ตรวจเยี่ยมผู้ผ่านการบำบัด

**การแก้ไขปัญหายาเสพติดแบบเบ็ดเสร็จ
โดยความร่วมมือของทุกส่วนราชการ
(สกลนคร โมเดล)**



สำนักงาน แรงงานจังหวัด

- อบรม/สร้างอาชีพให้ผู้บำบัด
- เสริมสร้างพัฒนาทักษะแรงงาน



สำนักงาน จัดหางานจังหวัด

- สร้างอาชีพให้กับกลุ่มผู้ผ่านการบำบัด



สำนักงาน ศึกษาธิการจังหวัด

- อบรมเสริมสร้างภูมิคุ้มกัน
- สร้างเครือข่ายป้องกันผู้เสพใหม่
- ปลุกฝังค่านิยมให้เยาวชน



สำนักงานทรัพยากรธรรมชาติและ สิ่งแวดล้อมจังหวัด

- สนับสนุนกล้าไม้/ผลไม้เศรษฐกิจ
- โครงการส่งเสริมอาชีพ เช่น การเพาะเห็ด ,ปลูกป่าสร้างรายได้



สำนักงาน พาณิชย์จังหวัด

- สำรวจปัญหาความต้องการ
- ด้านการตลาด และส่งเสริมช่องทาง
การตลาด (Online/Offline)



สำนักงานเกษตร และสหกรณ์จังหวัด

- พัฒนาความรู้ด้านเกษตร
- ให้แก่ผู้ผ่านการบำบัดที่มีอาชีพเกษตรกร
- สนับสนุนพันธุ์พืช/พันธุ์สัตว์

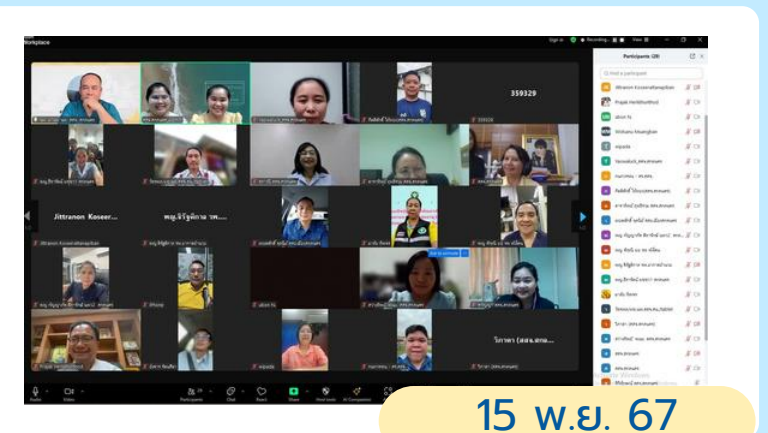


สำนักงานสาธารณสุขจังหวัดสกลนคร
Sakon Nakhon Provincial Health Office

กิจกรรม/การดำเนินการที่ผ่านมา 15 พ.ย.- ปัจจุบัน



1 **รับนโยบาย** 15 พ.ย. 67
พล.ต.อ. ไทรบุญ นรวงทอง
อัครราชวงแหงชาติ



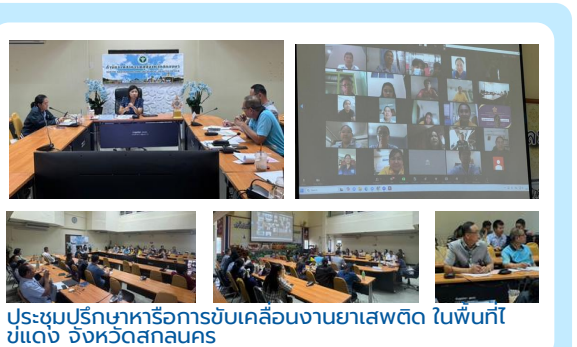
2 **ประชุมคณะทำงานยุทธศาสตร์** 15 พ.ย. 67




3 **ประชุมคณะทำงานด้าน
บำบัดรักษาฟื้นฟู** 18 พ.ย. 67



4 **จัดการอบรมฟื้นฟู** 21 พ.ย. 67
อบรมฟื้นฟูแนวทางการค้นหา เฝ้าระวัง ดูแลช่วยเหลือผู้ป่วยยาเสพติด โดยการมีส่วนร่วมของชุมชนจังหวัดสกลนคร



5 22 พ.ย. 67
**ประชุมชี้แจงนโยบาย
กรอบการดำเนินงาน
sw./สสอ./sw.สต.**



6 **ลงพื้นที่ทุกอำเภอ
เตรียมสถานที่บำบัด รักษา**



9 **Kick Off
คัดกรองผู้ติดสารเสพติด
อ.เมืองสกลนคร
ศาลาประชาคมหมู่ที่ 4 ต.ห้วยยาง**
1 ส.ค.67



11 **ดูงาน รัชบุรี โมเดล** 11 ส.ค.67



7 **เปิด EOC
ด้านการจัดการยาเสพติด** 26 พ.ย. 67



8 **ประชุมทีม
EOC**
ดำเนินการทุกวัน



10 **เปิด CBTx
ด้านการจัดการยาเสพติด
อ.เมืองสกลนคร ต.ห้วยยาง**
8 ส.ค.67



12 **ประชุม กลุ่มปฏิบัติการ
Operation Re X-ray CBTx**
11 ส.ค.67



ดำเนินการ

CBTx มีนิรภัยรักรัถ์ ระบบ IT และ อบรมนิรภัยรักรัถ์ 25-29 พย

ประชากรทั้งหมด | **699,056** คน

กลุ่มเป้าหมาย 12 - 65 ปี | **484,716** คน

โซน C พื้นที่แอ่งกระทะ จำนวน 10 อำเภอ

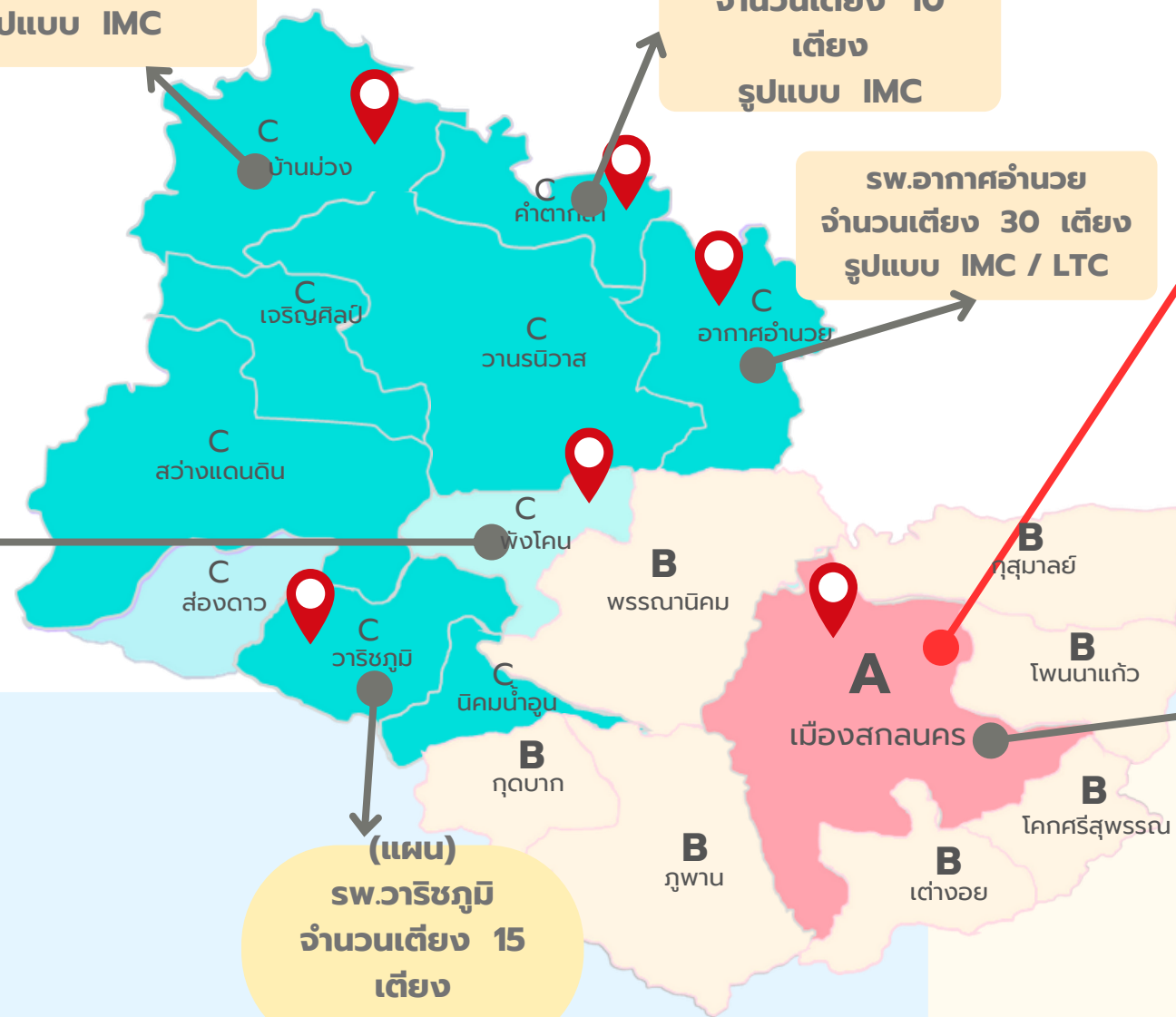
ประชากรทั้งหมด 398,481 คน
กลุ่มเป้าหมาย 12 - 65 ปี 284,085 คน

SW.พระอาจารย์มั่งงິ
จำนวนเตียง 10 เตียง
รูปแบบ IMC

SW.คำตากลา
จำนวนเตียง 10 เตียง
รูปแบบ IMC

SW.อากาศอำนวย
จำนวนเตียง 30 เตียง
รูปแบบ IMC / LTC

SW.พังโคน
จำนวนเตียง 35 เตียง
รูปแบบ IMC/LTC



โซน A พื้นที่ไข่แดง
อำเภอเมืองสกลนคร

ประชากรทั้งหมด 137,114 คน
กลุ่มเป้าหมาย 12 - 65 ปี 83,109 คน

SW.สกลนคร
จำนวนเตียง 20 เตียง
รูปแบบ IMC
(แผนนอกสถานบริการ)
กรมทหารราบที่ 3
จำนวนเตียง 100 เตียง

โซน B พื้นที่ไข่ขาว จำนวน 7 อำเภอ

ประชากรทั้งหมด 163,461 คน
กลุ่มเป้าหมาย 12 - 65 ปี 117,522 คน

(แผน)
SW.วาริชภูมิ
จำนวนเตียง 15 เตียง
รูปแบบ IMC






พื้นที่ดำเนินการ 3 โซน

 Node มินิรัฐญารักษ์
5+1 แห่ง

การแก้ไขปัญหในพื้นที่จังหวัดสกลนคร

ไข่แดง			ไข่ขาว			ขอบกระทะ		
เป้าหมายในพื้นที่ (ราย)	ข้อมูล HDC	ข้อมูลอยู่จริง	เป้าหมายในพื้นที่ (ราย)	ข้อมูล HDC	ข้อมูลอยู่จริง	เป้าหมายในพื้นที่ (ราย)	ข้อมูล HDC	ข้อมูลอยู่จริง
เป้าหมายในพื้นที่ (ราย)	137,114	83,109	เป้าหมายในพื้นที่ (ราย)	163,461	117,522	เป้าหมายในพื้นที่ (ราย)	398,481	284,085
X-RAY ได้ (ราย)	83,981		X-RAY ได้ (ราย)	120,719		X-RAY ได้ (ราย)	288,194	
คิดเป็น %	61.25	101.05	คิดเป็น %	73.85	102.72	คิดเป็น %	72.23	101.45
พบสารเสพติด	1,313 ราย		พบสารเสพติด	2,849 ราย		พบสารเสพติด	6,111 ราย	
คิดเป็น %	1.56		คิดเป็น %	2.36		คิดเป็น %	2.12	



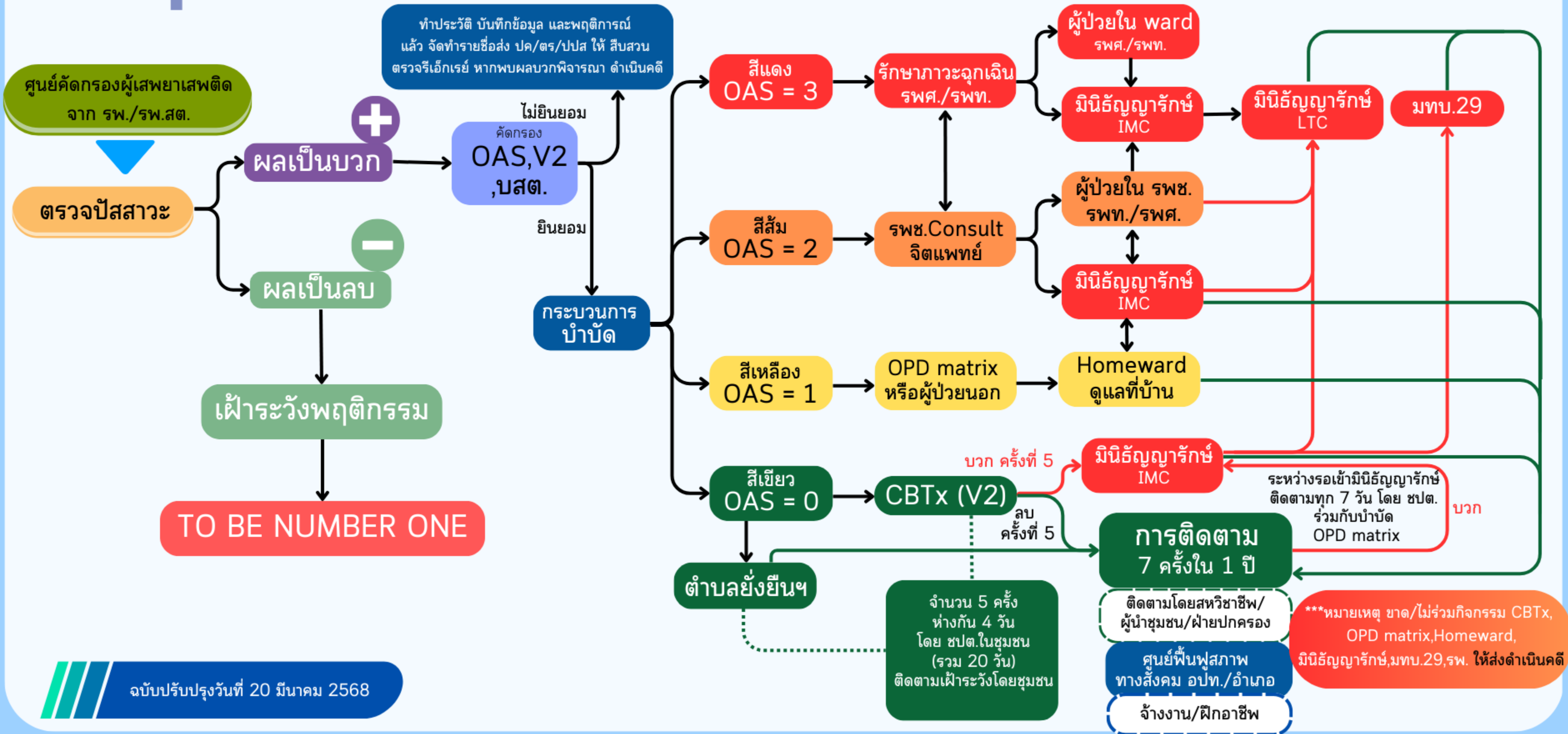
-  พื้นที่ไข่แดง - อ.เมืองสกลนคร
-  พื้นที่ไข่ขาว - 7 อำเภอ
-  พื้นที่กระทะ - 18 อำเภอ

รายงานจากโปรแกรม Anti drugs สสจ.สน. ข้อมูล ณ วันที่ 18 พฤษภาคม 2568 เวลา 17.00 น.



สำนักงานสาธารณสุขจังหวัดสกลนคร
Sakon Nakhon Provincial Health Office

แผนผังการดำเนินงานการบำบัดรักษาและฟื้นฟูผู้ป่วยยาเสพติด SAKON NAKHON MODEL



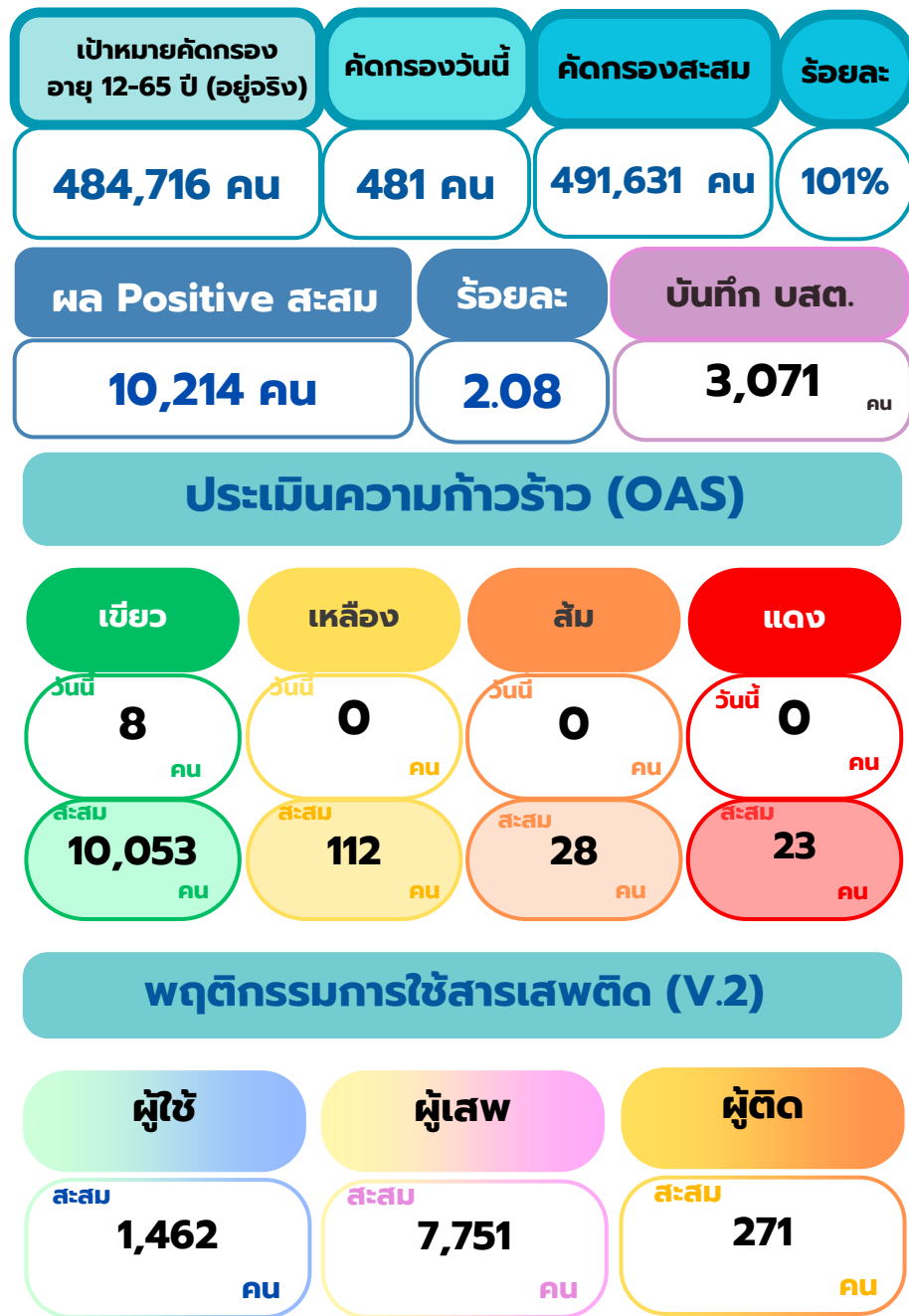
TO BE NUMBER ONE

ฉบับปรับปรุงวันที่ 20 มีนาคม 2568

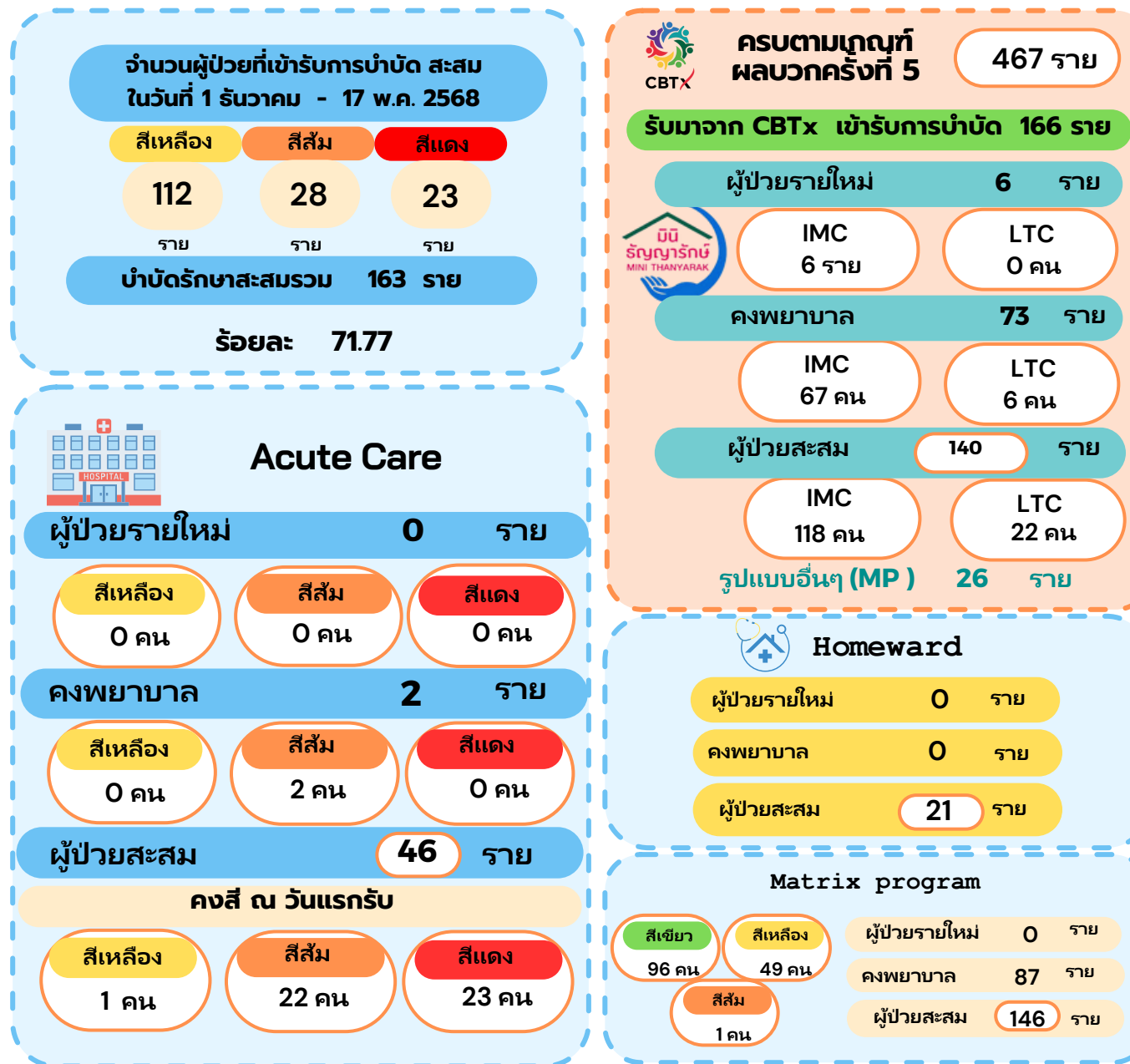


ผลการดำเนินงานภาพรวม

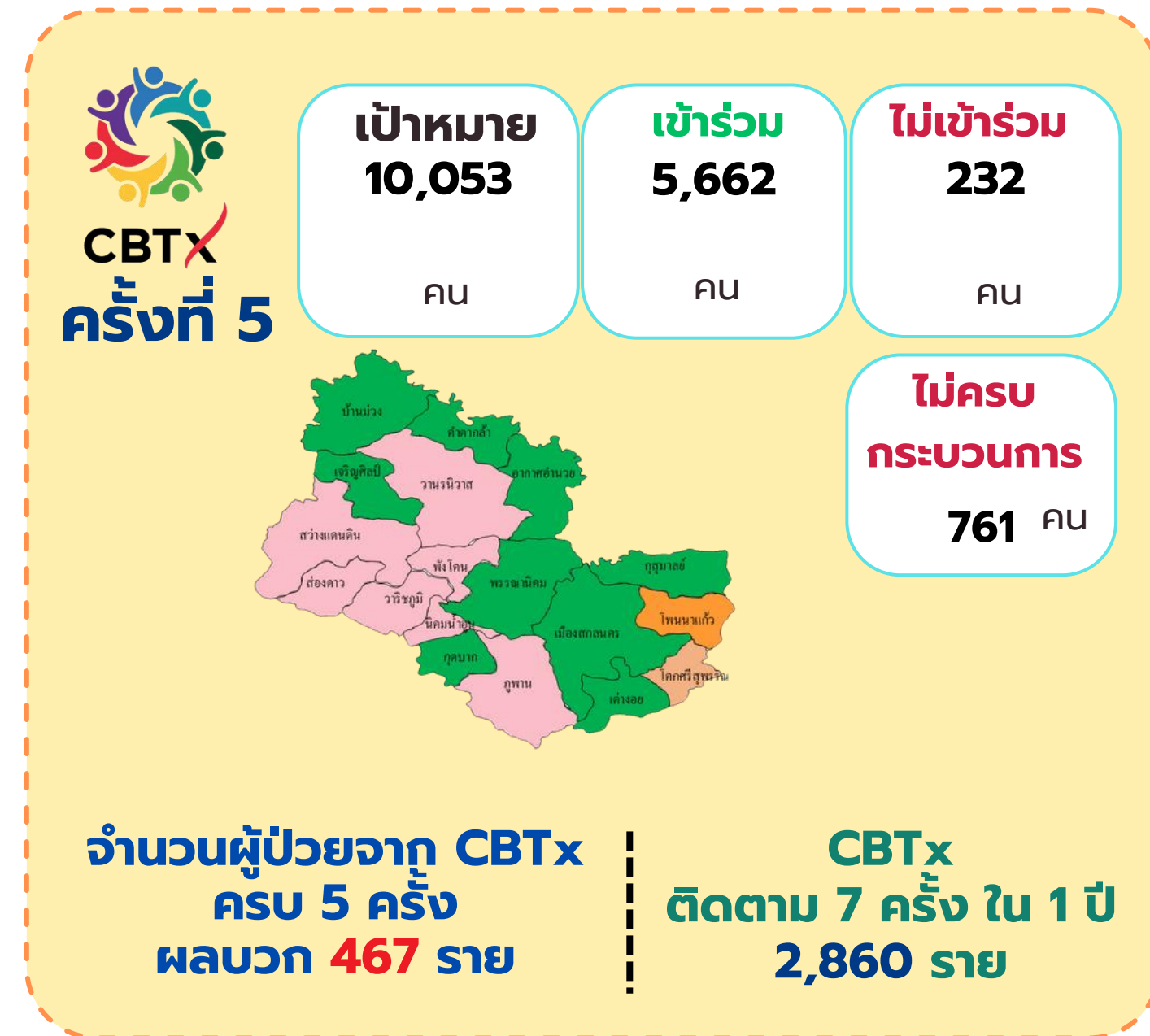
การคัดกรอง



การบำบัดรักษา



CBTx ครั้งที่ 5



การบำบัดรักษามินิธัญญารักษ์ “บ้านรวมใจรักดี”



“อยู่สกล รักสกล ทำเพื่อสกลนคร”

แผนการบำบัดรักษาผู้ป่วยยาเสพติดชนิดมึนัญญารักษ์ “บ้านรวมใจรักดี”

- ▶ งบประมาณสำนักงาน ปปส. จำนวน 4,097,700 บาท
- ▶ รุ่นที่ 1 : วันที่ 18 เมษายน 2568 ถึงวันที่ 17 พฤษภาคม 2568
- ▶ รุ่นที่ 2 : วันที่ 18 พฤษภาคม 2568 ถึงวันที่ 16 มิถุนายน 2568
- ▶ รุ่นที่ 3 : วันที่ 17 มิถุนายน 2568 ถึงวันที่ 16 กรกฎาคม 2568

สถานฟื้นฟูสมรรถภาพพลเมืองกองทัพบก (มณฑลทหารบกที่ ๒๙) จังหวัดสกลนคร

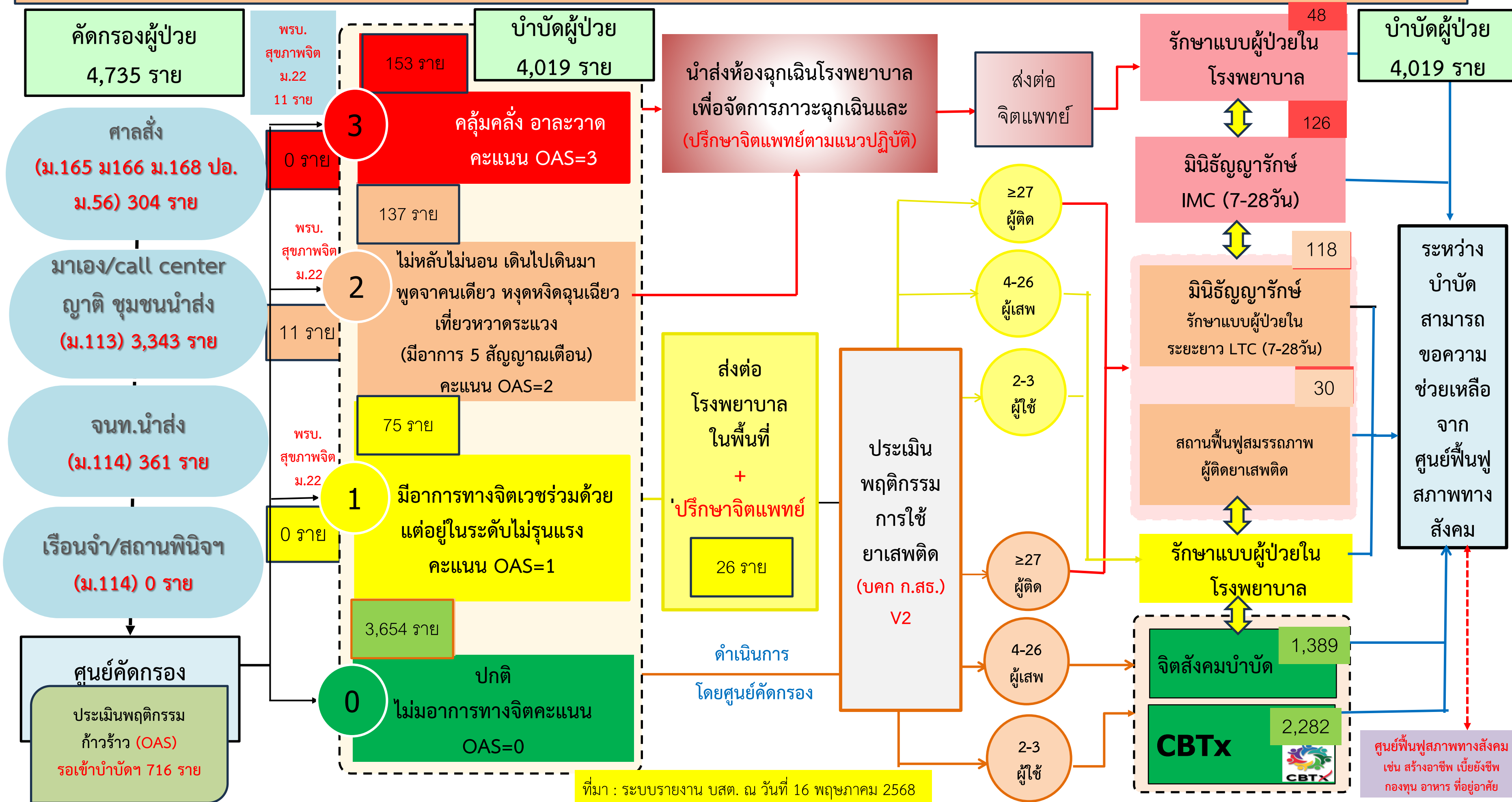
มีนิรันดร์





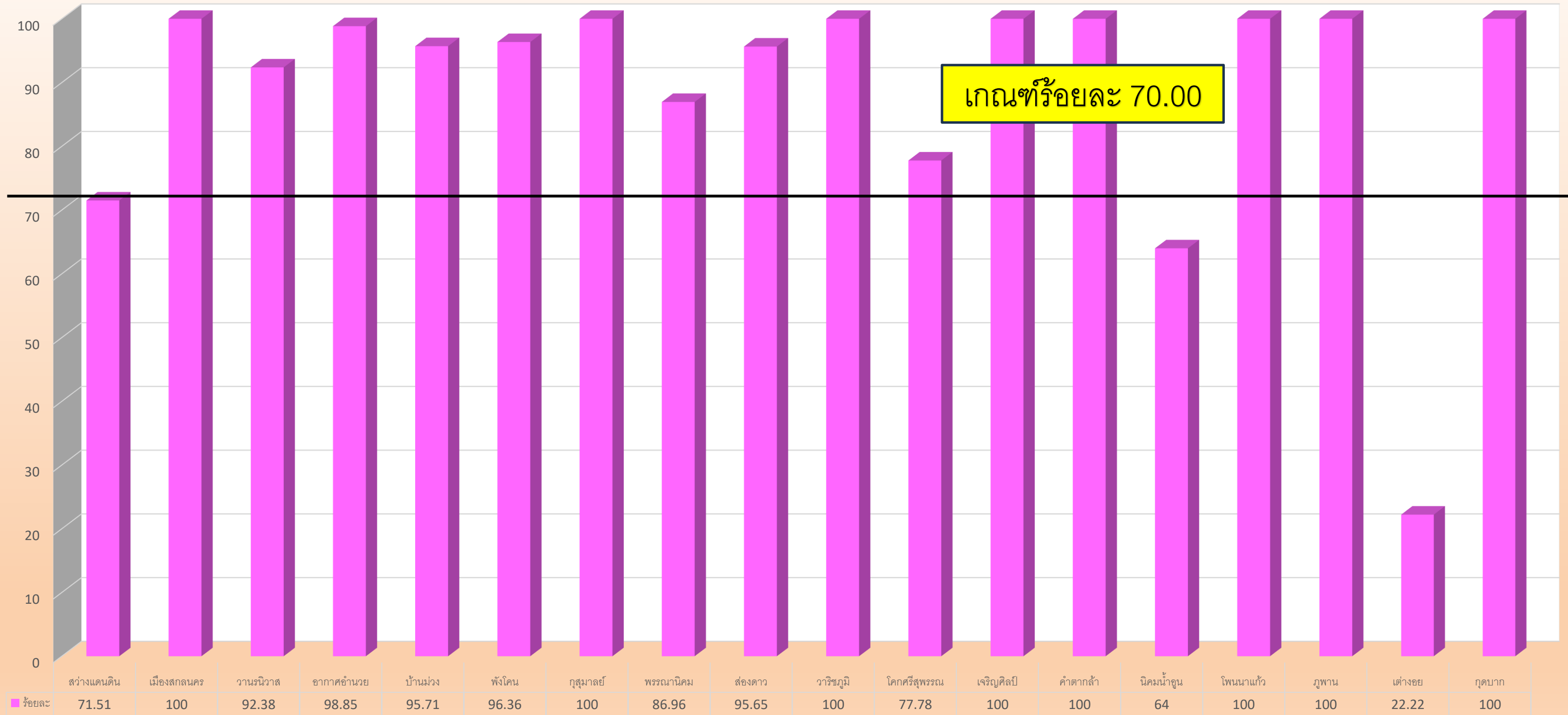


ระบบบริการดูแลผู้ป่วยยาเสพติด (Patient Journey) จังหวัดสกลนคร



ร้อยละของผู้ป่วยยาเสพติดเข้าสู่กระบวนการบำบัดรักษา ได้รับการดูแลอย่างมีคุณภาพต่อเนื่องจนถึงการติดตาม [Retention Rate]

ผลงานจังหวัดสกลนคร ร้อยละ 88.24



งบประมาณแผนงานบูรณาการ ป้องกัน ปราบปรามและแก้ไขปัญหายาเสพติด
ประจำปีงบประมาณ พ.ศ. 2568 (สำนักงานสาธารณสุขจังหวัดสกลนคร)

แหล่งงบประมาณ

เบิกจ่าย

คงเหลือ

▶ กระทรวงสาธารณสุข
จำนวน 7,513,900 บาท

▶ สำนักงาน ปปส.
จำนวน 6,136,100 บาท

ข้อมูล ณ วันที่ 14 พฤษภาคม 2568

▶ เบิกจ่าย 5,634,188.03 บาท
ร้อยละ 74.98

▶ เบิกจ่าย 695,787 บาท
ร้อยละ 11.34

▶ จำนวน 1,879,711.97 บาท
ร้อยละ 25.02 (Time line
เบิกจ่ายภายใน 15 ก.ค. 2568)

▶ จำนวน 5,440,313 บาท
ร้อยละ 88.66 (Time line
เบิกจ่ายภายใน 31 ก.ค. 2568)

ปัญหาและอุปสรรค

- ▶ 1. การคัดกรองเพื่อนำผู้ป่วยยาเสพติดเข้าสู่กระบวนการบำบัดรักษาและฟื้นฟูสมรรถภาพ
- ▶ 2. การกลับไปเสพยาซ้ำของผู้ผ่านการบำบัดรักษา
- ▶ 3. พบผู้ป่วยยาเสพติดที่มีอาการทางจิตและมีภาวะเสี่ยงต่อการเกิดความรุนแรง (SMI-V)
เพิ่มมากขึ้น และเข้ารับการบำบัดรักษาแบบผู้ป่วยในเพิ่มมากขึ้น

ปัญหาและอุปสรรค

- ▶ 4. งบประมาณการเบิกจ่ายงบประมาณกองทุน ปปส. จำนวน 6,136,100 บาท (จังหวัดสกลนคร ได้รับการอนุมัติงบประมาณ จำนวน 3 กิจกรรม ได้แก่
 - 4.1 การบำบัดรักษาฯ โดยการมีส่วนร่วมของชุมชนฯ (CBTx) จำนวน 1,136,000 บาท
 - 4.2 การติดตามผู้ผ่านการบำบัดฯ จำนวน 902,400 บาท
 - 4.3 การบำบัดรักษาผู้ป่วยยาเสพติดชนิดมินิธัญญารักษ์ “บ้านรวมใจภักดิ์” จำนวน 4,097,700 บาท

ปัญหา : กิจกรรมการบำบัดรักษาฯ (CBTx) งบประมาณได้รับการอนุมัติหลังจากที่อำเภอเมืองสกลนคร ดำเนินการเสร็จสิ้นแล้ว ขณะนี้กำลังดำเนินการขออนุมัติเปลี่ยนแปลงพื้นที่ดำเนินการ ไปที่อำเภออื่น และกิจกรรมการบำบัดรักษามินิธัญญารักษ์ “บ้านรวมใจภักดิ์” มีระยะเวลาดำเนินการ 90 วัน ขณะนี้กำลังประสานงานเพื่อขออนุมัติปรับเปลี่ยนพื้นที่ดำเนินการ เนื่องจากกรมทหารราบที่ 3 ใช้ระยะเวลาปรับปรุงสถานที่ถึงเดือนมิถุนายน 2568



Next Step

1

การคัดกรองครบ 100% ในเป้าหมายที่อยู่ในพื้นที่จริง

2

การบำบัดรักษาผู้ป่วยครอบคลุมตามมาตรฐาน

3

การพัฒนาระบบข้อมูล+การประชาสัมพันธ์+ระบบติดตามผู้ป่วย

4

การพัฒนาศักยภาพบุคลากรในการดำเนินการรักษาเฝ้าระวัง

5

การคืนคนดีสู่สังคมเพื่อเป็นพระราชกุศลเฉลิมพระชนมพรรษา ในวโรกาส 28 กรกฎาคม 2568



สรุปตัวชี้วัด

ที่	ตัวชี้วัด	ค่าเป้าหมาย	ผลการประเมิน	ผลการประเมิน
1	อัตราการฆ่าตัวตายสำเร็จ	≤ 7.8 ต่อประชากรแสนคน	4.30 ต่อแสนประชากร	✓
1.1	ร้อยละของผู้พยายามฆ่าตัวตายเข้าถึงบริการที่มีประสิทธิภาพ	\geq ร้อยละ 65	ร้อยละ 75.78	✓
1.2	ร้อยละของผู้ฆ่าตัวตายสำเร็จลดลงจากปีที่ผ่านมาในช่วงเวลาเดียวกัน	\geq ร้อยละ 10	ร้อยละ 7.55	✗
2	ร้อยละของผู้ป่วยจิตเวชและสารเสพติดที่มีความเสี่ยงสูงต่อการก่อความรุนแรง (SMI-V) ที่เข้าสู่กระบวนการบำบัดรักษา ได้รับการดูแลต่อเนื่องจนไม่ก่อความรุนแรงซ้ำ	\geq ร้อยละ 85	ร้อยละ 10.99	✗



4.30

ต่อแสน ปชก.

เพศชาย

87.75 %

(43 ราย)

ช่วงอายุ

อันดับ 1 40-49 ปี

ร้อยละ 35.56

อันดับ 2 30-39 ปี

ร้อยละ 20.4

ร้อยละผู้ฆ่าตัวตายสำเร็จลดลงจากปีที่ผ่านมา

ผลงาน

7.55 %

เกณฑ์ : \geq ร้อยละ 10

รอบที่ 1 (ตุลาคม 67 - เมษายน 68)

ปีงบประมาณ 67 ผู้ฆ่าตัวตายสำเร็จ 53 ราย

ปีงบประมาณ 68 ผู้ฆ่าตัวตายสำเร็จ 49 ราย



ลดลง 4 ราย

วิธีทำร้ายตนเอง

อันดับ 1 ผูกคอ

ร้อยละ 89.79

อันดับ 2 ใช้ปืน

ร้อยละ 8.16

เหตุปัจจัยที่เกี่ยวข้องของการฆ่าตัวตายสำเร็จ จังหวัดสกลนคร

1. ติดสารเสพติด 30.76 %

ยาบ้า 75 % , กัญชา 25 %

2. โรคจิตสุรา 19.23 %

3. ป่วยโรคจิตเวช 17.3 %

(จิตเภท 55.55 % ซึมเศร้า 33.33 %)

1. การเข้าถึงบริการสุขภาพจิต

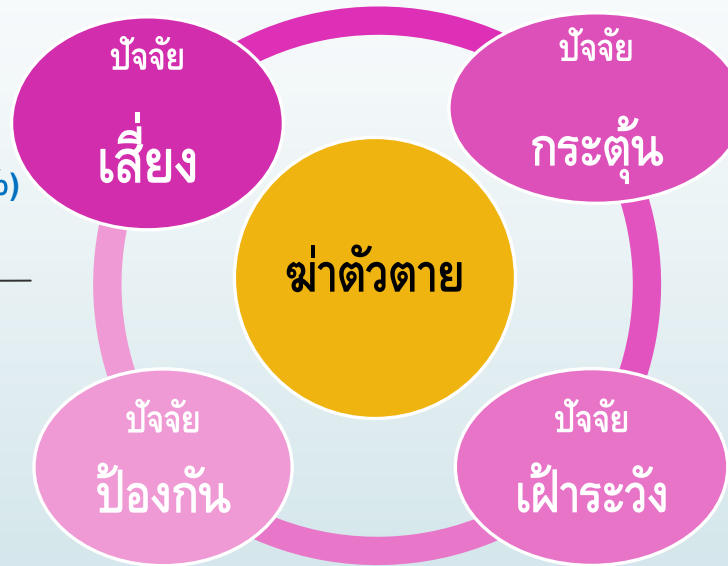
มาก 32.65 %

2. ครอบครัวอบอุ่น

มาก 60.61 %

3. ชุมชนเข้มแข็ง

มาก 10.20 %



1. ประสบปัญหาชีวิตหรือมีเหตุการณ์วิกฤต 36.84 %

ขัดแย้งกับคนใกล้ชิด 28.67% , สูญเสียความสัมพันธ์ 23.8%

2. เกิดพิษหรือฤทธิ์จากสารเสพติดที่เสพ 26.31 %

(ยาบ้า 86.66 % , กัญชา 13.33 %)

3. อาการทางจิตกำเริบ 15.78 %

(จิตเภท 50 % , ซึมเศร้า 50 %)

** สาเหตุ ขาดยา 55.55 % , ใช้สารเสพติด 33.33

มีสัญญาณเตือน (16 ราย)

32.65 %

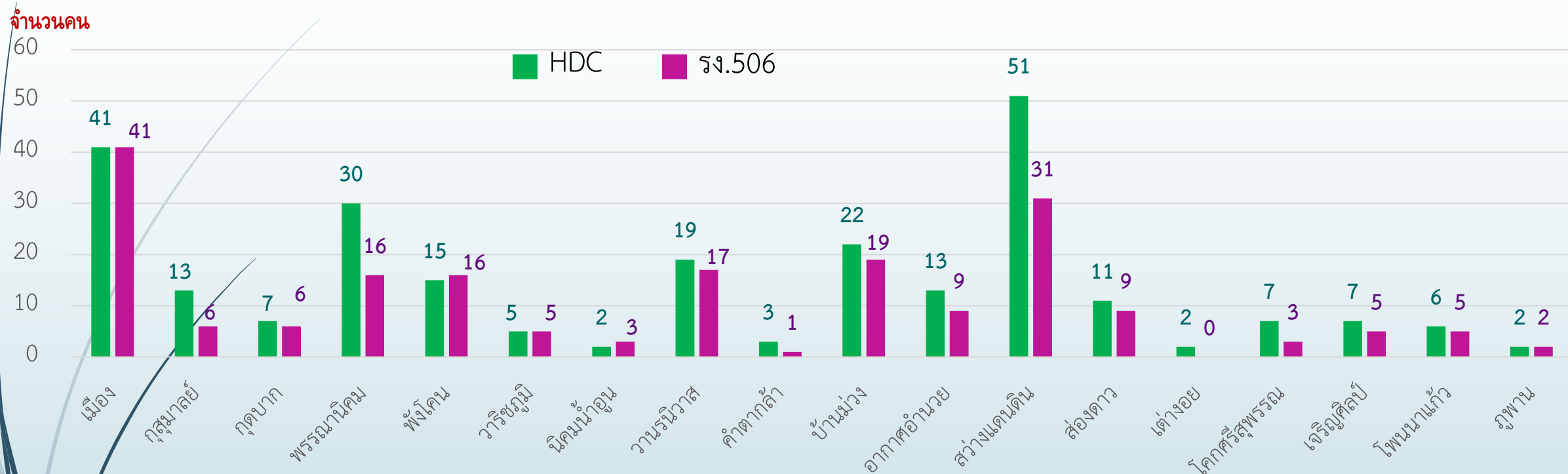
คำพูด

75 %

พฤติกรรม

18.75 %

ผู้พยายามฆ่าตัวตายเข้าถึงบริการที่มีประสิทธิภาพ (เป้าหมาย \geq ร้อยละ 65)



ผู้พยายามฆ่าตัวตาย HDC = 256 ราย / รง.506S = 194 ราย

***เข้าถึงบริการ ร้อยละ 75.78

หญิง

53.90 %

(138 ราย)

ช่วงอายุ

อายุ 13 – 19 ปี : 45.87 % (89 ราย)

วิธีการ

1. กินยาเกินขนาด : 58.76 % (114 ราย)

(para 37.71 %)

2. ใช้ของมีคม : 17.52 % (34 ราย)

ที่มา: 1. จำนวนผู้พยายามทำร้ายตนเอง จาก HDC สสจ.สกลนคร ณ 30 เม.ย. 68

2. จำนวนผู้พยายามฆ่าตัวตาย จาก รง.506s ณ วันที่ 1 ต.ค.67 – 30 เม.ย. 68

เหตุปัจจัยที่เกี่ยวข้องของการพยายามฆ่าตัวตาย

1. โรคจิตเวช 31.80 %
(ซึมเศร้า 62.5 % , จิตเภท 25 %)

2. ติดสารเสพติด 25 %
(ยาบ้า 67.86 % , กัญชา 10.71 %)

3. ตนเองเคยฆ่าตัวตาย 10.10 %

1. การเข้าถึงบริการสุขภาพจิต
มาก 40.06 %

2. ครอบครัวอบอุ่น
มาก 10.5 %

3. ชุมชนเข้มแข็ง
มาก 9.93 %



1. ประสบปัญหาชีวิตหรือมีเหตุการณ์วิกฤต 44.78 %
ขัดแย้งกับคนใกล้ชิด 47.57 % , สูญเสียความสัมพันธ์ 25.24 %

2. อาการทางจิตกำเริบ 24.05 %
ซึมเศร้า 60 % , จิตเภท 20 % ,

3. เกิดพิษหรือฤทธิ์จากสารเสพติดที่เสพ
18.06 %
(ยาบ้า + กัญชา 14.58 %)

มีสัญญาณเตือน (46 ราย)
23.71 %

พฤติกรรม
41.30 %

คำพูด
23.91 %

3

ร้อยละของผู้ป่วยจิตเวชและสารเสพติดที่มีความเสี่ยงสูงต่อการก่อความรุนแรง (SMI-V) ที่เข้าสู่กระบวนการบำบัดรักษา ได้รับการดูแลต่อเนื่องจนไม่ก่อความรุนแรงซ้ำ เป้าหมาย ร้อยละ 92

อำเภอ	จำนวนผู้ป่วยจิตเวช SMI-Vทั้งหมดที่มารับบริการ ในปีงบประมาณ(คน)(B)	จำนวนผู้ป่วยจิตเวช SMI-Vทั้งหมดที่มารับบริการในปีงบประมาณ ที่ได้รับการติดตามตามเกณฑ์(คน) (A)	ร้อยละติดตาม [A/B]x100
เมืองสกลนคร	52	8	15.38
กุสุมาลย์	0	0	0
กุศบาก	3	3	100
พรรณานิคม	2	0	0
พังโคน	19	0	0
วาริชภูมิ	4	4	100
นิคมน้ำอูน	0	0	0
วานรนิวาส	87	1	1.15
คำตากล้า	8	2	25
บ้านม่วง	0	0	0
อากาศอำนวย	0	0	0
สว่างแดนดิน	80	0	0
ส่องดาว	76	2	2.63
เต่างอย	0	0	0
โคกศรีสุพรรณ	1	0	0
เจริญศิลป์	0	0	0
โพนนาแก้ว	11	0	0
ภูพาน	39	22	56.41
รวม	382	42	10.99