

ประชุมหารือทบทวนแผนการดำเนินงาน ปรับระดับศักยภาพ SAP เขตสุขภาพที่ 8

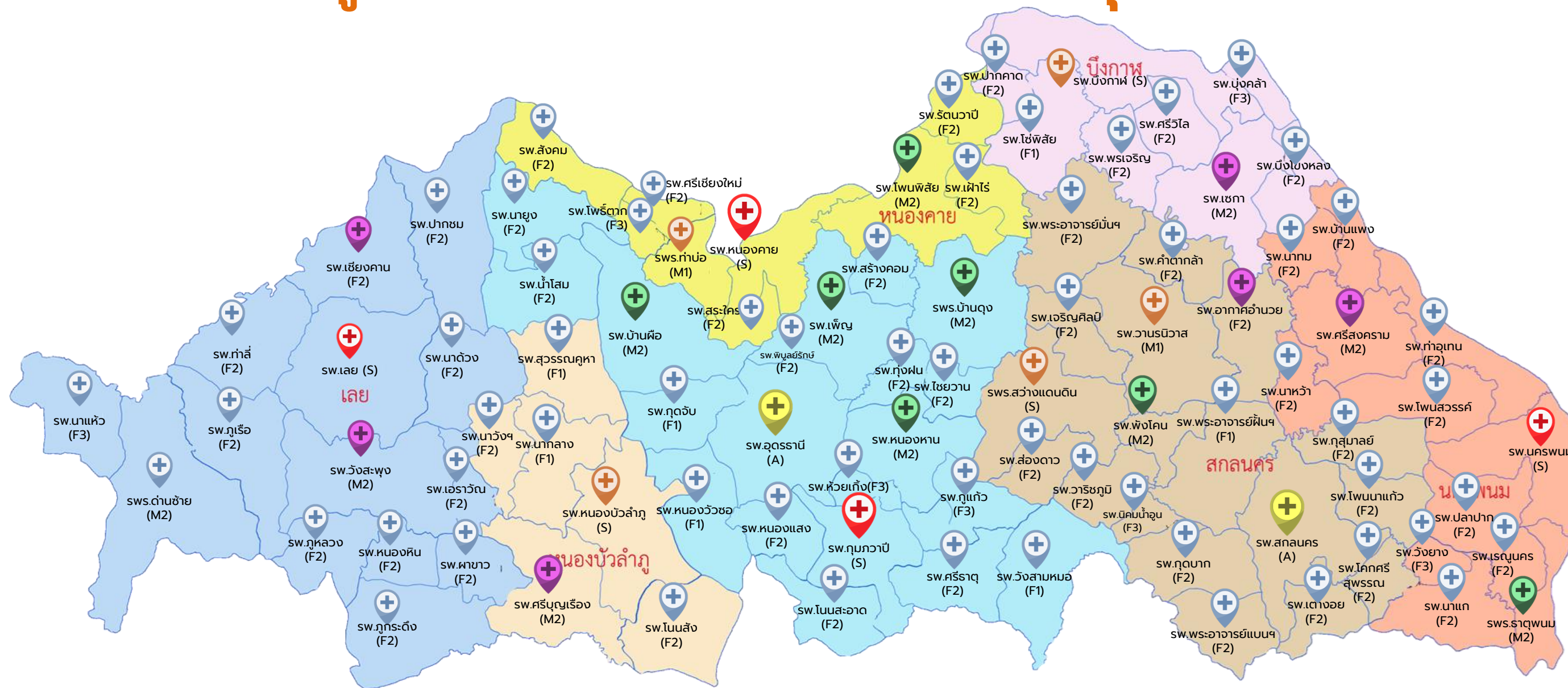
28 กุมภาพันธ์ 2568

นายแพทย์ทรงเกียรติ เล็กตระกูล
ประธานคณะกรรมการพัฒนาระบบบริการสุขภาพ (CSO)
เขตสุขภาพที่ 8



Service Plan Mapping (SAP) เขตสุขภาพที่ 8

ข้อมูลที่ส่งไปยัง กองบริหารการสาธารณสุข ร.ค.2567



ระดับ sw.	ที่เขตวางไว้	หลังปรับคะแนน
sw. ระดับ P+	2 = 2.3%	2 = 2.3%
sw. ระดับ P	4 = 4.5%	3 = 3.4%
sw. ระดับ A+	5 = 5.7%	6 = 6.8%
sw. ระดับ A	9 = 10.2%	7 = 8%
sw. ระดับ S+	15 = 17%	6 = 6.8%
sw. ระดับ S	53 = 60%	64 = 72.7%
รวมทั้งหมด	88 = 100	

Update 24 ส.ค.67

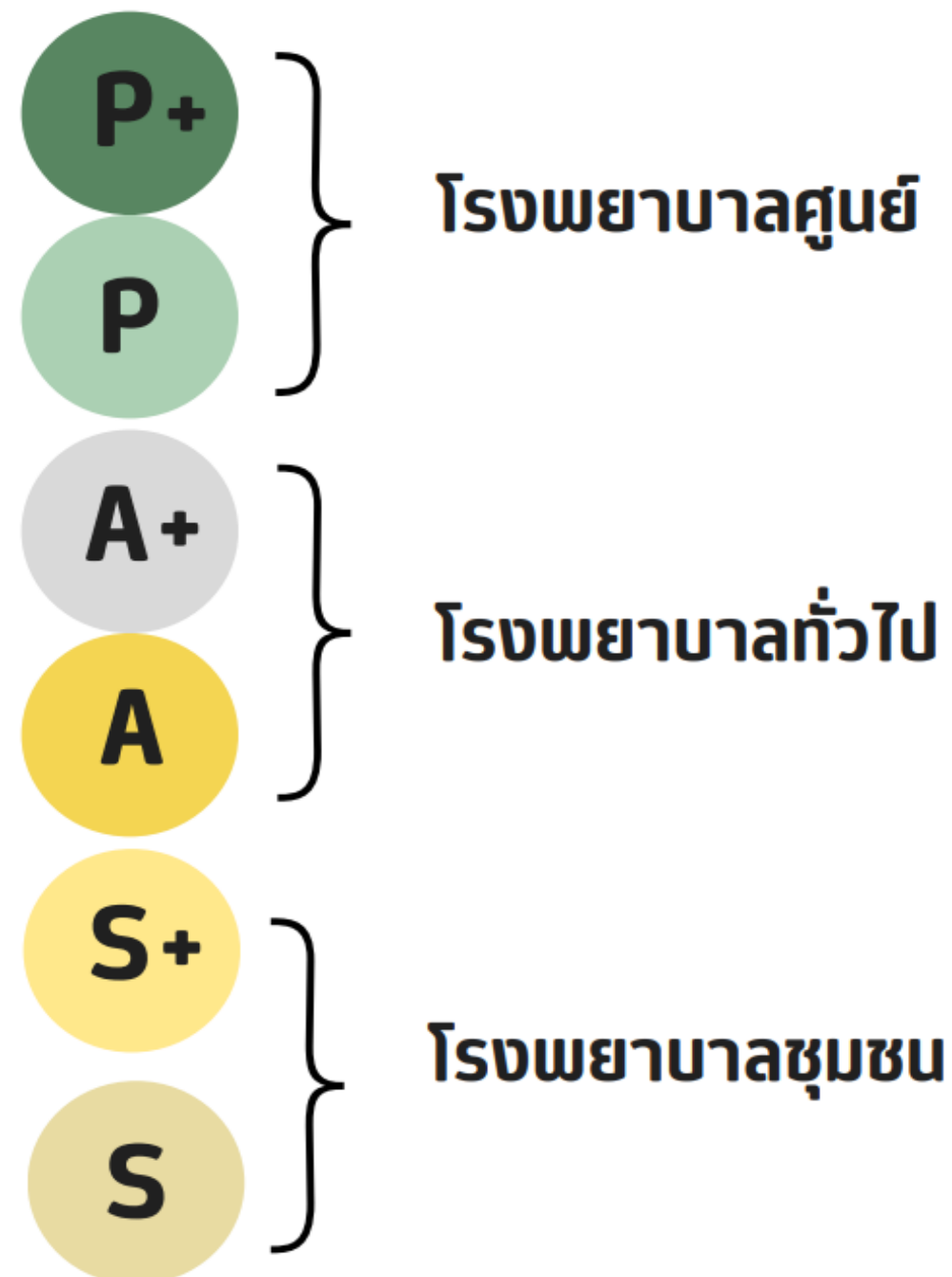
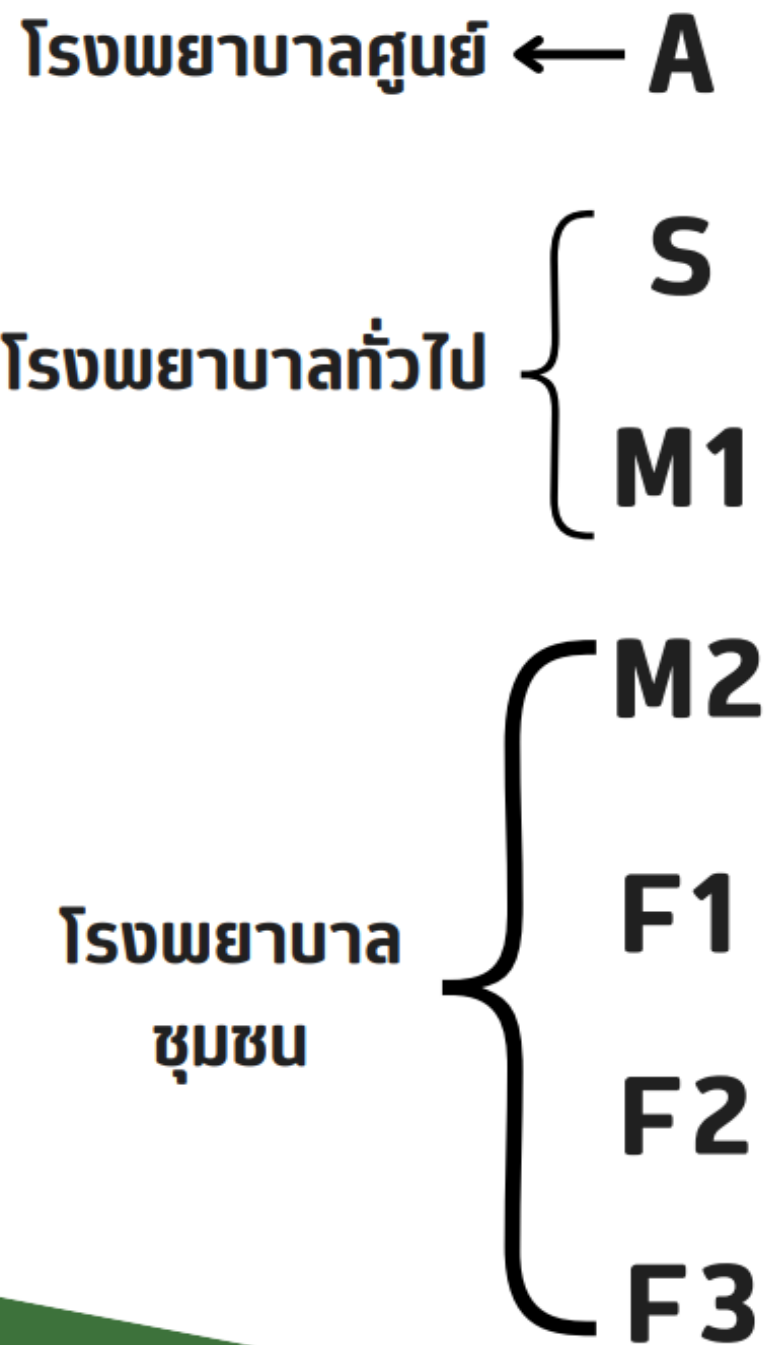
จังหวัด	S	S+	A	A+	P	P+	รวม
อุดรธานี	15		4	1		1	21
สกลนคร	13	1	1	2		1	18
นครพนม	9	1	1		1		12
เลย	11	2			1		14
หนองคาย	6		1	1	1		9
หนองบัวลำภู	4	1		1			6
บึงกาฬ	6	1		1			8
ผลรวมทั้งหมด	64	6	7	6	3	2	88

แนวทางการดำเนินงานทบทวนแผนการจัดตั้งและปรับระดับหน่วยบริการ ตามรูปแบบ SAP ปีงบประมาณ พ.ศ.2568


เปรียบเทียบระดับการจัดบริการรูปแบบเดิม กับการจัดบริการรูปแบบ SAP

รูปแบบเดิม

รูปแบบ SAP



ระดับเดิม	ระดับปัจจุบัน ตามผลการประเมิน ปี 2567						จำนวน (แห่ง)
	P+	P	A+	A	S+	S	
A	26	10					36
S		18	35	2			55
M1			21	22			43
M2				48	54	6	108
F1					62	96	158
F2					5	440	445
F3						59	59
รวม	26	28	56	72	121	601	904

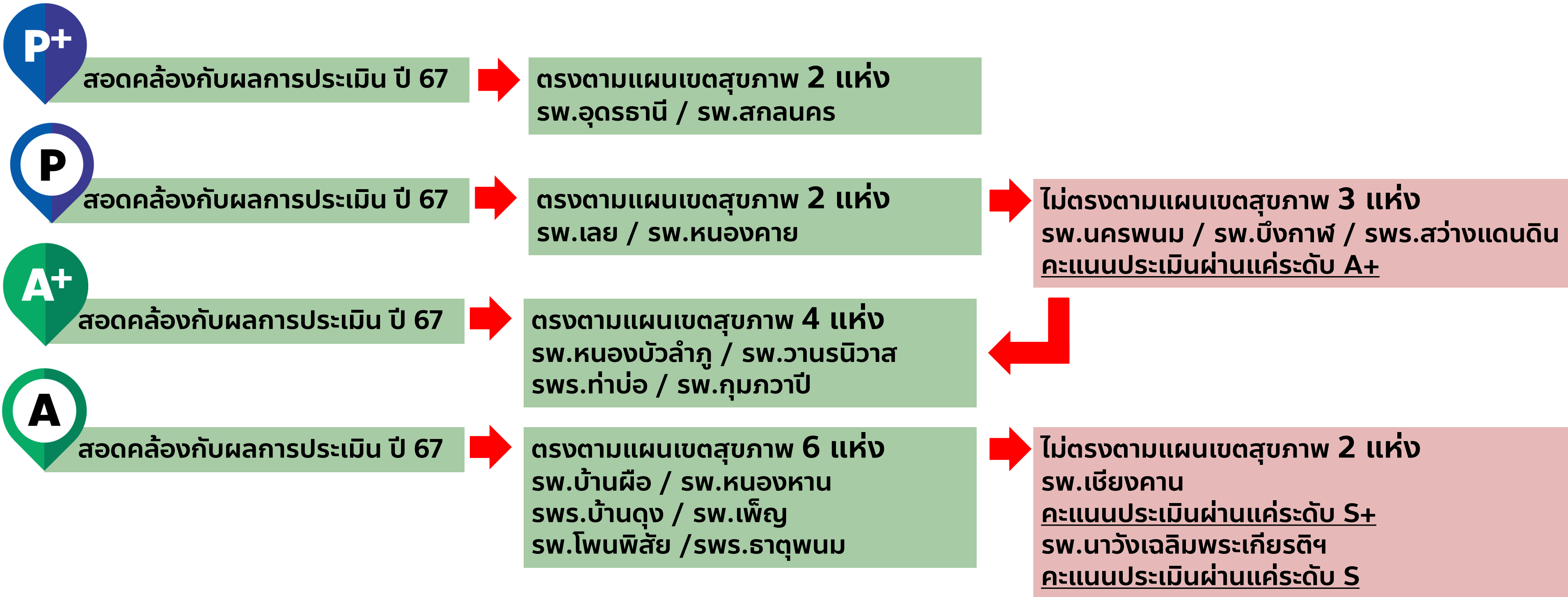
หมายเหตุ : S มีเงื่อนไข 34 แห่ง (F2 =4 แห่ง และ F3 =30 แห่ง)
 หน่วยบริการที่ประเมินตนเองเพื่อปรับระดับศักยภาพ = 48 แห่ง
 ผ่าน = 13 แห่ง (80 % ทุกด้าน)

ข้อมูลจากกองบริหารการสาธารณสุข สรุปผลการประเมินใหม่ 4 ก.พ. 2568

ตารางเปรียบเทียบหน่วยบริการระหว่างผลการประเมิน Status รอบที่ 1 ปี 2568 กับแผนการจัดตั้งและปรับระดับหน่วยบริการ ตามการจัดบริการรูปแบบ SAP ปีงบประมาณ พ.ศ. 2568 (N = 904 แห่ง) **จำแนกรายเขตสุขภาพ (ต่อ)**

เขต		ระดับ							จำนวน (แห่ง)
		P+	P	A+	A	S+	S	S เชื้อนไข	
7	แผนเขต	2	2	1	14	8	50	-	77
	ผลการประเมิน ปี 2567	2	2	1	13	9	46	4	
8	แผนเขต	2	5	4	8	16	53	-	88
	ผลการประเมิน ปี 2567	2	2	7	6	7	62	2	
9	แผนเขต	4	0	7	15	15	49	-	90
	ผลการประเมิน ปี 2567	4	0	6	9	18	51	2	
10	แผนเขต	2	2	5	7	16	40	-	72
	ผลการประเมิน ปี 2567	1	3	5	5	10	47	1	
11	แผนเขต	2	3	8	5	17	47	-	82
	ผลการประเมิน ปี 2567	2	3	4	7	7	53	6	
12	แผนเขต	1	6	2	2	14	53	-	78
	ผลการประเมิน ปี 2567	1	5	3	2	12	54	1	

ข้อมูลแผนเขตสุขภาพสุขภาพที่ 8 และผลการประเมิน ปี พ.ศ.2568 จากโปรแกรมปรับระดับศักยภาพ สรุปผล วันที่ 4 กุมภาพันธ์ 2568



ข้อมูลแผนเขตสุขภาพสุขภาพที่ 8 และผลการประเมิน ปี พ.ศ.2568 จากโปรแกรมปรับระดับศักยภาพ สรุปผล วันที่ 4 กุมภาพันธ์ 2568

S+

สอดคล้องกับผลการประเมิน ปี 67

ตรงตามแผนเขตสุขภาพ 6 แห่ง
รพ.พังโคน / รพ.อากาศอำนวย
รพ.ศรีบุญเรือง / รพ.ศรีสงคราม
รพ.เซกา / รพ.วังสะพุง

และเพิ่มอีก 1 แห่ง
รพ.เขียงคาน
จากแผนเดิมเขตสุขภาพวางระดับ A

S

สอดคล้องกับผลการประเมิน ปี 67

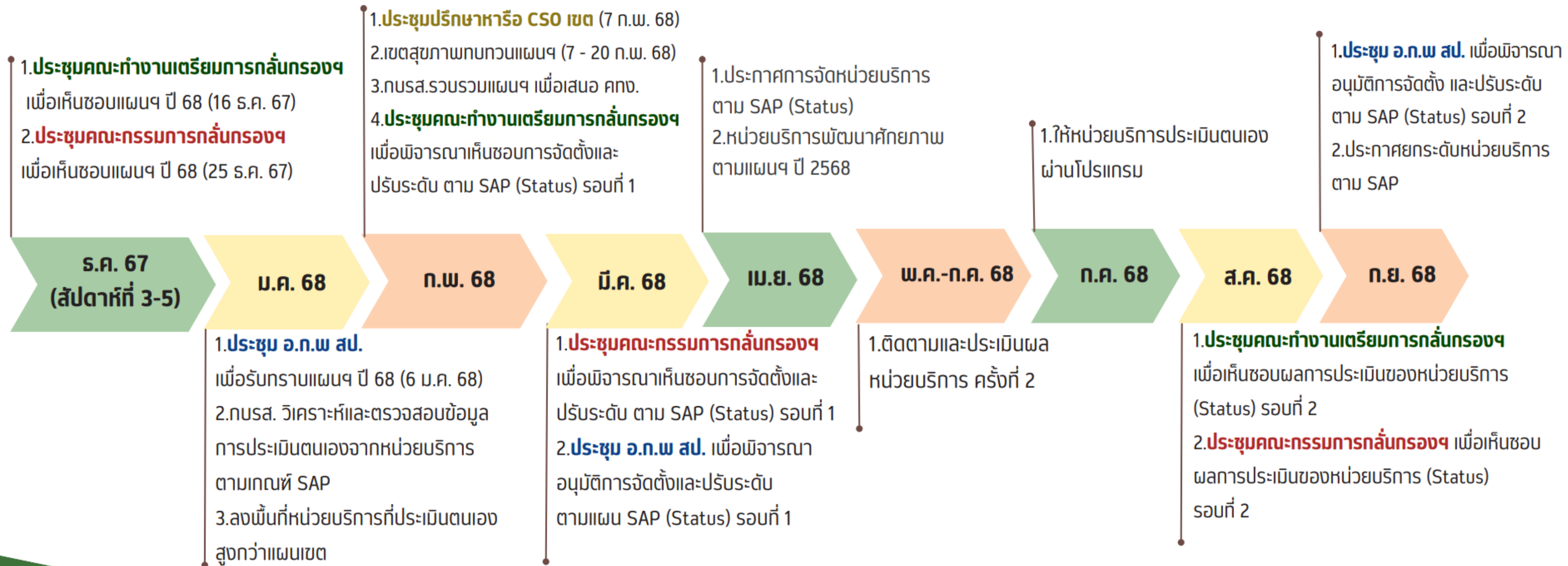
จำนวน 62 แห่ง
ของ รพ.ชุมชนทั้งหมด

S

สอดคล้องกับผลการประเมิน ปี 67

ติดระดับ S เชื้อไข 2 แห่ง
ได้แก่ รพ.ห้วยเกิ้ง
และ รพ.นิคมน้ำอูน

แผนการดำเนินงานการจัดตั้งและปรับระดับหน่วยบริการสุขภาพ ปิงบประมาณ พ.ศ. 2568



ร่วมคิด
ร่วมทำ
ร่วมรับผิดชอบ

ประชาชนสุขภาพดี เจ้าหน้าที่มีความสุข
ระบบสุขภาพยั่งยืน

THANK YOU