สรุปผลการวิเคราะห์สถานการณ์การเงินการคลัง ของหน่วยบริการในเขตสุขภาพที่ ๘ จำนวนหน่วยบริการทั้งหมด ๘๘ แห่ง ข้อมูลจากกองเศรษฐกิจสุขภาพและหลักประกันสุขภาพ ข้อมูลเดือน มกราคม ๒๕๖๘ สรุปผลการดำเนินงาน ดังนี้

ลำดับ	ผลการดำเนินงาน
๑	<u>การตรวจสอบคุณภาพบัญชี Mapping Electronic</u> แบ่งการตรวจสอบเป็น ๒ เกณฑ์ดังนี้ <u>๑.๑ เกณฑ์กองเศรษฐกิจสุขภาพฯ เป้าหมาย : รพ.ผ่านเกณฑ์ร้อยละ ๑๐๐</u> - รพ.ที่ผ่านเกณฑ์ ๘๗ แห่ง คิดเป็นร้อยละ ๙๙.๘๖ - รพ.ที่ไม่ผ่านเกณฑ์ ๑ แห่ง คือ รพท.นครพนม <u>๑.๒ เกณฑ์เขตสุขภาพที่ ๘ เป้าหมาย : รพ.ผ่านเกณฑ์ร้อยละ ๙๐</u> - รพ.ที่ผ่านเกณฑ์ ๘๗ แห่ง คิดเป็นร้อยละ คะแนนเฉลี่ยระดับเขต = ๙๙.๘๖ - รพ.ที่ไม่ผ่านเกณฑ์ ๑ แห่ง คือ รพท.นครพนม
๒	<u>วิเคราะห์ความเสี่ยงวิกฤตทางการเงิน Risk Score</u> แบ่งออกเป็น ๓ เกณฑ์ ดังนี้ เป้าหมาย : (รอบ ๖ เดือน) ระดับ ๖ ไม่เกินร้อยละ ๐.๐๐ และระดับ ๗ ไม่เกินร้อยละ ๐.๐๐

Risk Score	เกณฑ์กระทรวง (NI)		เกณฑ์เขต ๘ (NI)		เกณฑ์เขต ๘ (EBITDA)	
ระดับ ๐ - ๗	จำนวน (แห่ง)	ร้อยละ	จำนวน (แห่ง)	ร้อยละ	จำนวน (แห่ง)	ร้อยละ
๐	๔๘	๕๔.๕๕	๒๗	๓๐.๖๘	๓๓	๓๗.๕๐
๑	๑๕	๑๗.๐๕	๒๔	๒๗.๒๗	๒๔	๒๗.๒๗
๒	๑๙	๒๑.๕๙	๑๘	๒๐.๔๕	๑๗	๑๙.๓๒
๓	๔	๔.๕๕	๑๐	๑๑.๓๖	๙	๑๐.๒๓
๔	๑	๑.๑๔	๔	๔.๕๕	๒	๒.๒๗
	ธาตุพนม		ศรีสงคราม, ธาตุพนม, นาแห้ว, เพ็ญ		โพนสวรรค์, วังยาง	
๕	๑	๑.๑๔	๑	๑.๑๔	๐	๐.๐๐
	วังสะพุง		โพนสวรรค์			
๖	๐	๐.๐๐	๓	๓.๔๑	๒	๒.๒๗
			นาหว้า, วังยาง, บุ่งคล้า		นาหว้า, ธาตุพนม	
๗	๐	๐.๐๐	๑	๑.๑๔	๑	๑.๑๔
			วังสะพุง		วังสะพุง	
รวมเขต ๘	๘๘	๑๐๐.๐๐	๘๘	๑๐๐.๐๐	๘๘	๑๐๐.๐๐

<u>๒.๑ เกณฑ์กระทรวงสาธารณสุข (NI) ใช้ประเมินตัวชี้วัดการตรวจราชการ</u>

- ไม่มีระดับ ๖ และระดับ ๗
- รพ.ที่ต้องเฝ้าระวัง ระดับ ๕ จำนวน ๑ แห่ง คิดเป็นร้อยละ ๑.๑๔ คือ รพช.วังสะพุง และระดับ ๔ จำนวน ๑ แห่ง คิดเป็นร้อยละ ๑.๑๔ คือ รพร.ธาตุพนม

<u>๒.๒ เกณฑ์เขตสุขภาพที่ ๘ (NI) ใช้ประเมินแนวโน้ม ตัวชี้วัด/โครงการ พปง.</u>

- ระดับ ๗ มีจำนวน ๑ แห่ง คิดเป็นร้อยละ ๑.๑๔ คือ รพช.วังสะพุง
- ระดับ ๖ มีจำนวน ๓ แห่ง คิดเป็นร้อยละ ๓.๔๑ คือ รพช.นาหว้า, รพช.วังยาง และรพช.บุ่งคล้า
- รพ.ที่ต้องเฝ้าระวัง ระดับ ๕ จำนวน ๑ แห่ง คิดเป็นร้อยละ ๑.๑๔ คือ รพช.โพนสวรรค์

<u>๒.๓ เกณฑ์เขตสุขภาพที่ ๘ (EBITDA) ใช้ประเมินสถานการณ์จริง/เฝ้าระวังกลุ่มเสี่ยง</u>

- ระดับ ๗ มีจำนวน ๑ แห่ง คิดเป็นร้อยละ ๑.๑๔ คือ รพช.วังสะพุง
- ระดับ ๖ จำนวน ๒ แห่ง คิดเป็นร้อยละ ๒.๒๗ คือ รพช.นาหว้า และรพร.ธาตุพนม

๓.๒ ผลประกอบการ EBITDA...

ลำดับ	ผลการดำเนินงาน
๓	<u>สรุปสถานการณ์การเงินการคลัง</u> ข้อมูล ณ เดือน มกราคม ๒๕๖๘ <u>๓.๑ ทุนสำรองสุทธิ Net Working Capital (NWC) = สินทรัพย์หมุนเวียน – หนี้สินหมุนเวียน</u> ภาพรวมประเทศ มีจำนวน ๑๑๓,๐๔๘ ล้านบาท เรียงลำดับเขตสุขภาพที่มีจำนวนสูงสุดไปน้อยสุด เขตสุขภาพที่ ๘ อยู่ลำดับที่ ๘ มีจำนวนเงิน ๖,๔๒๕ ล้านบาท ดังนี้ 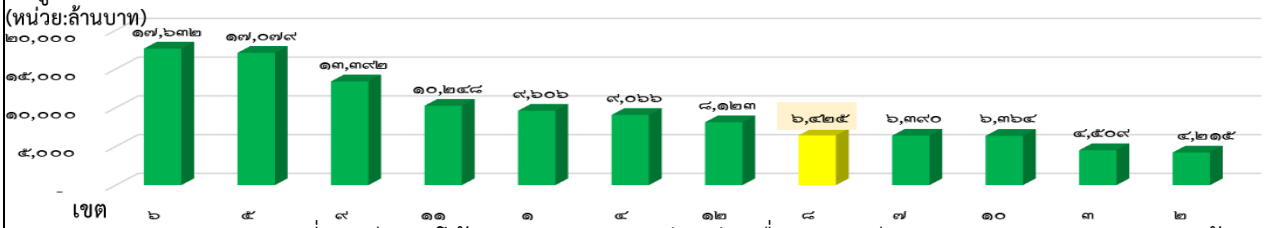 ภาพรวมเขตสุขภาพที่ ๘ มีแนวโน้ม NWC ลดลงอย่างต่อเนื่อง จากปี ๒๕๖๕ จำนวน ๗,๗๗๔ ล้านบาท คงเหลือ ณ ปัจจุบัน จำนวน ๖,๔๒๕ ล้านบาท จังหวัดที่มี NWC คงเหลือมากที่สุดไปหาน้อยที่สุด ดังนี้ 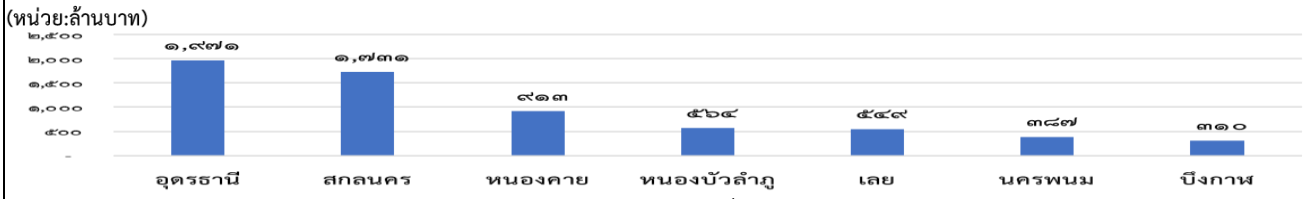 <u>๓.๒ ผลประกอบการ EBITDA (กำไร/ขาดทุน) ไม่รวมงบลงทุน ค่าเสื่อมราคาและตัดจำหน่าย</u> ภาพรวมประเทศ มีจำนวน ๑๖,๙๖๙ ล้านบาท เรียงลำดับเขตสุขภาพที่มีจำนวนสูงสุดไปน้อยสุด เขตสุขภาพที่ ๘ อยู่ลำดับที่ ๑ มีจำนวนเงิน ๒,๐๘๕ ล้านบาท ดังนี้ 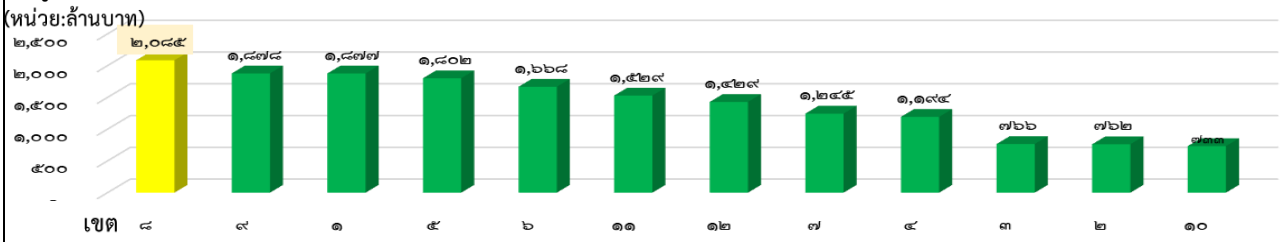 ภาพรวมเขตสุขภาพที่ ๘ มีแนวโน้ม EBITDA ลดลงอย่างต่อเนื่อง จากปี ๒๕๖๕ จำนวน ๔,๐๓๔ ล้านบาท คงเหลือ ณ ปัจจุบันจำนวน ๒,๐๘๕ ล้านบาท จังหวัดที่มี EBITDA คงเหลือมากที่สุดไปหาน้อยที่สุด ดังนี้ 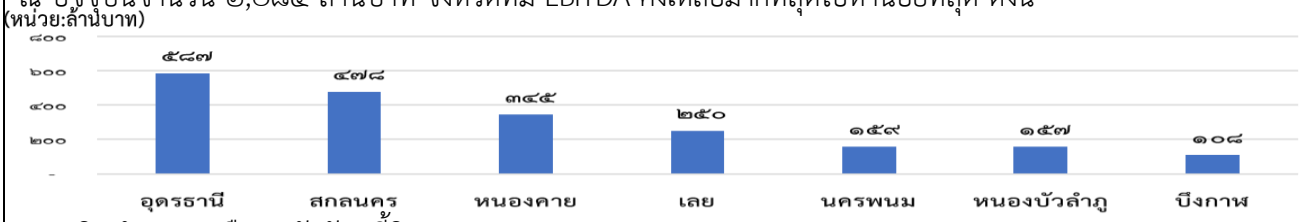 <u>๓.๓ เงินบำรุงคงเหลือ (หลังหักหนี้สิน)</u> ภาพรวมประเทศ มีจำนวน ๔๘,๓๑๕ ล้านบาท เรียงลำดับเขตสุขภาพที่มีจำนวนสูงสุดไปน้อยสุด เขตสุขภาพที่ ๘ อยู่ลำดับที่ ๑๒ มีจำนวนเงิน ๗๘๔ ล้านบาท ดังนี้ 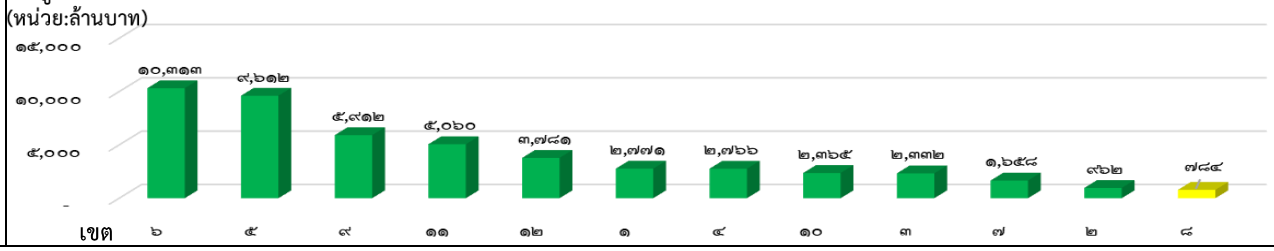 ๓.๓ เงินบำรุงคงเหลือ (หลังหักหนี้สิน) (ต่อ)...

ลำดับ	ผลการดำเนินงาน
๓	

<u>๓.๓ เงินบำรุงคงเหลือ (หลังหักหนี้สิน) (ต่อ)</u>

ภาพรวมเขตสุขภาพที่ ๘ มีแนวโน้มเงินบำรุง(หลังหักหนี้สิน) ลดลงอย่างต่อเนื่องจากปี ๒๕๖๕ จำนวน ๑,๔๓๓ ล้านบาท คงเหลือ ณ ปัจจุบันจำนวน ๗๘๔ ล้านบาท จังหวัดที่มีเงินบำรุงคงเหลือมากที่สุดไปหาน้อยที่สุด ดังนี้

(หน่วย:ล้านบาท)

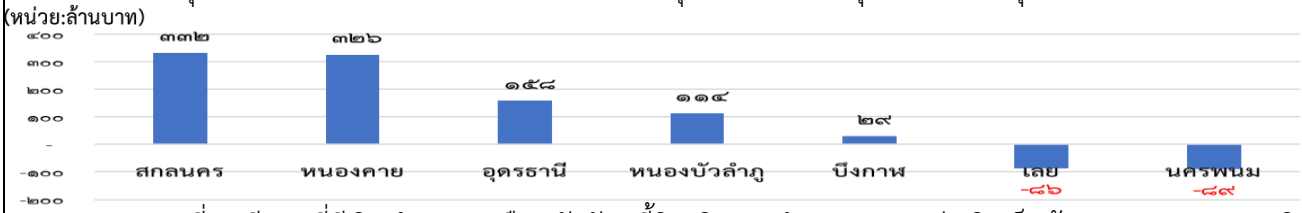

เขตสุขภาพที่ ๘ มี รพ.ที่มีเงินบำรุงคงเหลือหลังหักหนี้สิน ติดลบ จำนวน ๕๐ แห่ง คิดเป็นร้อยละ ๕๖.๘๒ รวมเงินบำรุงคงเหลือหลังหักหนี้สิน เฉพาะที่ติดลบ -๖๔๔ ล้านบาท จังหวัดที่มีเงินบำรุงคงเหลือ (หลังหักหนี้) เฉพาะเงินบำรุงคงเหลือ ที่ติดลบมากที่สุดไปหาน้อยที่สุดคือ

(หน่วย:ล้านบาท)

<u>๓.๔ Cash Ratio</u> เกณฑ์มากกว่า ๐.๘๐

เขตสุขภาพที่ ๘ มี Cash Ratio ที่ไม่ผ่านเกณฑ์ ๐.๘๐ จำนวน ๓๑ แห่ง คิดเป็นร้อยละ ๓๕.๒๓ โรงพยาบาลที่มี Cash Ratio น้อยที่สุด ๖ ลำดับแรก คือ ๑.รพร.ธาตุพนม ๐.๓๑, ๒.รพช.โซ่พิสัย ๐.๔๒, ๓.รพช.วังสะพุง ๐.๔๘, ๔.รพช.เชียงคาน ๐.๕๐, ๕.รพช.ศรีสงคราม ๐.๕๒ และ ๖.รพช.ไชยวาน ๐.๕๒ ตามลำดับ

<u>๓.๕ ลูกหนี้ค่ารักษาพยาบาลคงเหลือ</u>

ภาพรวมเขตสุขภาพที่ ๘ จำนวนเงิน ๓,๖๙๑ ล้านบาท จังหวัดที่มีลูกหนี้ฯ มากที่สุดไปหาน้อยที่สุด ดังนี้

(หน่วย:ล้านบาท)

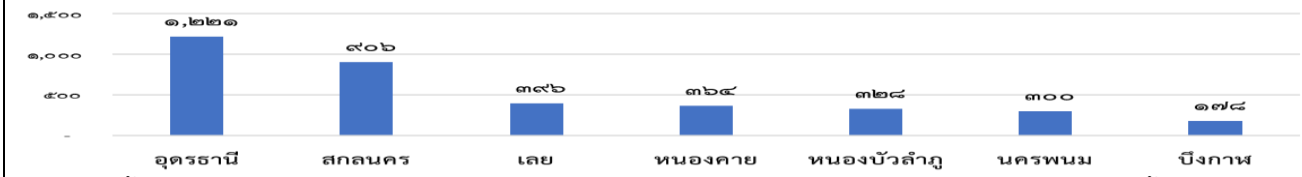

ลูกหนี้ค่ารักษาพยาบาลคงเหลือ แยกรายสิทธิการรักษา เรียงลำดับจากมากที่สุดไปหาน้อยที่สุด ดังนี้

(หน่วย:ล้านบาท)



<u>๓.๖ เจ้าหนี้การค้าและเจ้าหนี้จ้างเหมา Lab และ X-Ray</u>

ภาพรวมเขตสุขภาพที่ ๘ จำนวนเงิน ๓๔๗๗ ล้านบาท จังหวัดที่มีเจ้าหนี้คงเหลือมากที่สุดไปหาน้อยที่สุด ดังนี้

(หน่วย:ล้านบาท)

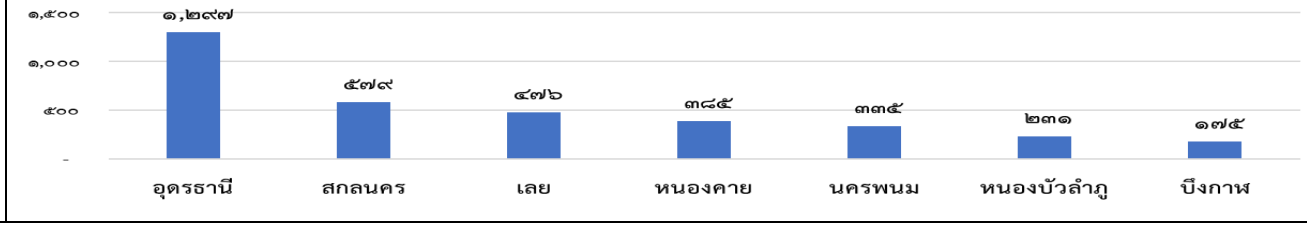

๔. วิเคราะห์ ๗ Plus Efficiency Score...

ลำดับ	ผลการดำเนินงาน

๔ <u>วิเคราะห์ ๗ Plus Efficiency Score</u>

เป้าหมาย : รพ. ผ่านเกณฑ์ ๕ ข้อขึ้นไป ระดับ B ขึ้นไป

เป้าหมาย : รพ. ในจังหวัดผ่านเกณฑ์การประเมินไม่น้อยกว่า ร้อยละ ๖๕.๐๐

- จังหวัดที่ผ่านเกณฑ์ ๒ จังหวัด คือ ๑.อุดรธานี และ ๒. สกลนคร
- โรงพยาบาลที่ผ่านเกณฑ์ จำนวน ๔๕ แห่ง คิดเป็นร้อยละ ๕๑.๑๔ ไม่ผ่าน ๔๓ แห่ง คิดเป็นร้อยละ ๔๘.๘๖ สรุปดังนี้

ลำดับ	ชื่อจังหวัด	ทั้งหมด	สรุปผลการวิเคราะห์ ๗ Plus Efficiency Score				หมายเหตุ รพ.ที่ไม่ผ่านเกณฑ์
			ผ่าน(แห่ง)	ร้อยละ	ไม่ผ่าน(แห่ง)	ร้อยละ	
๑	อุดรธานี	๒๑	๑๖	๗๖.๑๙	๕	๒๓.๘๑	กุมภวาปี เพ็ญ หนองแสง กู่แก้ว ประจักษ์ฯ
๒	สกลนคร	๑๘	๑๓	๗๒.๒๒	๕	๒๗.๗๘	สกลนคร กุสุมาลย์ พังโคน โพนนาแก้ว พระอจ.แบนฯ
๓	บึงกาฬ	๘	๔	๕๐.๐๐	๔	๕๐.๐๐	บึงกาฬ เซกา ปากคาด บุ่งคล้า
๔	เลย	๑๔	๗	๕๐.๐๐	๗	๕๐.๐๐	เลย ปากชม นาแห้ว ท่าลี่ วังสะพุง เอราวัณ หนองหิน
๕	หนองคาย	๙	๒	๒๒.๒๒	๗	๗๗.๗๘	โพนพิสัย ศรีเชียงใหม่ สังคม ท่าบ่อ โพธิ์ตาก เฝ้าไร่ รัตนวาปี
๖	นครพนม	๑๒	๒	๑๖.๖๗	๑๐	๘๓.๓๓	ปลาปาก ท่าอุเทน บ้านแพง เรณูนคร นาแก ศรีสงคราม นาหว้า โพนสวรรค์ ธาตุพนม วังยาง
๗	หนองบัวลำภู	๖	๑	๑๖.๖๗	๕	๘๓.๓๓	หนองบัวลำภู นากลาง ศรีบุญเรือง สุวรรณคูหา นาวังฯ
ผลรวม		๘๘	๔๕	๕๑.๑๔	๔๓	๔๘.๘๖	
หมายเหตุ ค่ากลาง ๑. Operating Margin และ ๒. Return on Asset เทียบค่ากลางจาก ไตรมาสที่ ๑/๒๕๖๘							

- ผลการผ่านเกณฑ์ ๗ Plus Efficiency Score รายหมวด, ระยะเวลาการดำเนินงานน้อยที่สุดและมากที่สุด สรุปดังนี้

ลำดับ	จังหวัด	จำนวนหน่วยบริการ	๑. Operating	๒. Return on Asset	๓. A Payment Period	๔. A Collection Period-UC	๕. A Collection Period -CSMBS	๖. A Collection Period-SSS	๗. Inventory Management	สรุปผลการประเมิน ๗ Plus ภาพรวมจังหวัด
			ค่ากลางกลุ่ม	ค่ากลางกลุ่ม	Cash >๐.๘ =๙๐ วัน, Cash <๐.๘ =๑๘๐	๖๐ วัน	๖๐ วัน	๑๒๐ วัน	๖๐ วัน	
		(แห่ง)	ผ่าน (แห่ง)	ผ่าน (แห่ง)	ผ่าน (แห่ง)	ผ่าน (แห่ง)	ผ่าน (แห่ง)	ผ่าน (แห่ง)	ผ่าน (แห่ง)	
๑	นครพนม	๑๒	๒	๔	๘	๙	๑๑	๑	๘	๒
๒	บึงกาฬ	๘	๔	๖	๔	๒	๕	๗	๔	๔
๓	เลย	๑๔	๘	๙	๑	๑๒	๙	๑๒	๑๒	๗
๔	สกลนคร	๑๘	๘	๑๑	๑๐	๑๔	๑๔	๑๗	๑๗	๑๓
๕	หนองคาย	๙	๖	๕	๒	๖	๔	๒	๓	๒
๖	หนองบัวลำภู	๖	๕	๕	๒	๔	๒	๐	๔	๑
๗	อุดรธานี	๒๑	๑๖	๑๘	๔	๑๗	๑๖	๑๖	๑๔	๑๖
จำนวนแห่งที่ผ่านการประเมิน		๘๘	๔๙	๕๘	๓๑	๖๔	๖๑	๕๕	๖๒	๔๕
ร้อยละที่ผ่านการประเมิน		๑๐๐.๐๐	๕๕.๖๘	๖๕.๙๑	๓๕.๒๓	๗๒.๗๓	๖๙.๓๒	๖๒.๕๐	๗๐.๔๕	๕๑.๑๔
ผลการดำเนินงาน ระยะเวลาน้อยที่สุด					๒๕ วัน โพนนาแก้ว	๑๙ วัน ศรีธาตุ	๓๑ วัน หนองคาย	๒๙ วัน วานรนิวาส, บ้านดุง	๓๒ วัน พิบูลย์รักษ์	
ผลการดำเนินงาน ระยะเวลามากที่สุด					๕๒๙ วัน โพธิ์ตาก	๑๔๓ วัน ห้วยเกิ้ง	๑๑๒ วัน หนองบัวลำภู	๔๗๘ วัน ท่าบ่อ	๑๐๙ วัน บุ่งคล้า	

๕ <u>Unit Cost (Quick Method)</u>

เป้าหมาย : หน่วยบริการที่มีต้นทุนผู้ป่วยนอกและผู้ป่วยใน ไม่เกินค่าเฉลี่ยกลุ่ม (Mean + ๑ SD)

ไม่น้อยกว่าร้อยละ ๘๕ <u>หมายเหตุ</u> ค่ากลางกลุ่ม เทียบค่ากลางจาก ไตรมาสที่ ๑/๒๕๖๘

- จังหวัดที่ผ่านเกณฑ์ ๓ จังหวัด คือ ๑.นครพนม, ๒. อุดรธานี และ ๓.เลย
- โรงพยาบาลที่ผ่านเกณฑ์ จำนวน ๗๕ แห่ง คิดเป็นร้อยละ ๘๕.๒๓ ไม่ผ่าน ๑๓ แห่ง คิดเป็นร้อยละ ๑๔.๗๗ สรุปดังนี้

ลำดับ	ชื่อจังหวัด	ทั้งหมด	สรุปผลการวิเคราะห์ Unit Cost				หมายเหตุ รพ.ที่ไม่ผ่านเกณฑ์
			ผ่าน(แห่ง)	ร้อยละ	ไม่ผ่าน(แห่ง)	ร้อยละ	
๑	นครพนม	๑๒	๑๒	๑๐๐.๐๐	๐	๐.๐๐	
๒	อุดรธานี	๒๑	๒๑	๑๐๐.๐๐	๐	๐.๐๐	
๓	เลย	๑๔	๑๒	๘๕.๗๑	๒	๑๔.๒๙	เลย, นาแห้ว
๔	สกลนคร	๑๘	๑๕	๘๓.๓๓	๓	๑๖.๖๗	กุสุมาลย์, คำตากล้า, โพนนาแก้ว
๕	หนองคาย	๙	๗	๗๗.๗๘	๒	๒๒.๒๒	โพนพิสัย, สังคม
๖	บึงกาฬ	๘	๕	๖๒.๕๐	๓	๓๗.๕๐	บึงกาฬ, เซกา, บุ่งคล้า
๗	หนองบัวลำภู	๖	๓	๕๐.๐๐	๓	๕๐.๐๐	หนองบัวลำภู, สุวรรณคูหา, นาวัง
ผลรวม		๘๘	๗๕	๘๕.๒๓	๑๓	๑๔.๗๗	
หมายเหตุ ค่ากลางกลุ่มผู้ป่วยนอก และผู้ป่วยใน เทียบค่ากลางจาก ไตรมาสที่ ๑/๒๕๖๘							

๖. Planfin...

ลำดับ	ผลการดำเนินงาน

๖ <u>Planfin</u>

เป้าหมาย : รพ. มีผลต่างของแผน และผลการดำเนินงาน ไม่เกินร้อยละ ๕ (+/-)

เป้าหมาย : รพ. ในจังหวัดผ่านเกณฑ์การประเมินไม่น้อยกว่าร้อยละ ๗๐

- จังหวัดที่ผ่านเกณฑ์ ๔ จังหวัด คือ ๑.บึงกาฬ, ๒.อุดรธานี, ๓.เลย และ ๒. สกลนคร
- โรงพยาบาลที่ผ่านเกณฑ์ จำนวน ๗๕ แห่ง คิดเป็นร้อยละ ๘๕.๒๓ ไม่ผ่าน ๑๓ แห่ง คิดเป็นร้อยละ ๑๔.๗๗ สรุปดังนี้

ลำดับ	ชื่อจังหวัด	ทั้งหมด	สรุปผลการวิเคราะห์ Planfin				หมายเหตุ รพ.ที่ไม่ผ่านเกณฑ์
			ผ่าน(แห่ง)	ร้อยละ	ไม่ผ่าน(แห่ง)	ร้อยละ	
๑	บึงกาฬ	๘	๗	๘๗.๕๐	๑	๑๒.๕๐	โซ่พิสัย
๒	อุดรธานี	๒๑	๑๘	๘๕.๗๑	๓	๑๔.๒๙	ห้วยเกิ้ง, น้ำโสม, ประจักษ์ศิลปาคม
๓	เลย	๑๔	๑๑	๗๘.๕๗	๓	๒๑.๔๓	เลย, นาด้วง, ภูหลวง
๔	นครพนม	๑๒	๙	๗๕.๐๐	๓	๒๕.๐๐	นครพนม, เรณูนคร, วังยาง
๕	สกลนคร	๑๘	๑๒	๖๖.๖๗	๖	๓๓.๓๓	กุดบาก, นิคมน้ำอูน, พระอาจารย์มั่น, โคกศรีสุพรรณ, โพนนาแก้ว, สว่างแดนดิน
๖	หนองบัวลำภู	๖	๔	๖๖.๖๗	๒	๓๓.๓๓	โนนสัง, สุวรรณคูหา
๗	หนองคาย	๙	๕	๕๕.๕๖	๔	๔๔.๔๔	โพนพิสัย, ศรีเชียงใหม่, โพธิ์ตาก, เฝ้าไร่
ผลรวม		๘๘	๗๕	๘๕.๒๓	๑๓	๑๔.๗๗	

๗ <u>สรุปผลการเฝ้าระวังความเสี่ยง และแนวโน้มประสิทธิภาพการบริหารจัดการด้านการเงินการคลัง</u>

<u>Financial Early Evaluation & Detection (FEED) และIntervention เขต ๘ แบ่งออกเป็น ๔ กลุ่ม ดังนี้</u>

๘ <u>การส่งข้อมูลขอรับชดเชยค่าบริการทางการแพทย์ ผ่านระบบ FDH ข้อมูล ณ วันที่ ๒๒ กุมภาพันธ์ ๒๕๖๘</u>

ลำดับ	จังหวัด	สปสช. รับพิจารณา	รายการอนุมัติ	รายการไม่อนุมัติ		ข้อมูลติด C (OP+IP)	โอนเงินสำเร็จ		
				เคส	บาท		จำนวนเคส	เรียกเก็บ(บาท)	เงินชดเชยพึงรับ(บาท)
๑	นครพนม	๑๓๔,๓๐๕	๑๒๔,๖๔๔	๓,๓๒๖	๙,๓๗๓,๑๘๖.๖๗	๓,๗๗๖	๗,๘๒๐	๑๙,๕๓๐,๘๑๔.๑๕	๑๐,๘๔๘,๓๖๖.๕๒
๒	บึงกาฬ	๑๓๖,๙๓๗	๑๒๘,๓๗๙	๓,๓๐๔	๘,๐๕๑,๓๖๖.๓๕	๓,๗๐๑	๘,๔๘๙	๑๔,๗๐๖,๕๙๙.๐๕	๖,๖๖๕,๐๒๐.๙๕
๓	เลย	๑๕๒,๖๙๒	๑๔๓,๔๕๖	๓,๓๓๗	๓๗,๘๓๔,๘๕๐.๘๒	๓,๖๐๘	๘,๙๐๕	๒๓,๗๕๒,๓๙๕.๔๓	๑๔,๑๔๕,๐๙๘.๕๓
๔	สกลนคร	๓๘๔,๑๙๗	๓๖๐,๐๗๘	๑๐,๐๖๙	๓๒,๒๗๗,๔๘๓.๓๔	๑๐,๘๒๒	๒๗,๘๘๐	๔๘,๗๗๖,๒๑๑.๓๗	๒๙,๖๕๘,๒๕๒.๒๑
๕	หนองคาย	๑๓๘,๔๐๗	๑๒๘,๒๒๐	๓,๗๕๙	๔๓,๐๑๑,๓๒๓.๑๒	๔,๒๑๘	๗,๑๓๙	๑๘,๕๓๔,๒๖๘.๕๘	๘,๘๔๓,๒๒๑.๓๙
๖	หนองบัวลำภู	๑๑๓,๐๒๒	๑๐๖,๘๓๗	๓,๒๓๙	๑๑,๘๐๕,๑๘๘.๙๐	๓,๕๒๖	๕,๖๓๒	๑,๑๘๒,๕๓๒,๓๐๗.๙๑	๗,๘๖๗,๗๔๙.๙๕
๗	อุดรธานี	๓๓๙,๓๙๙	๓๒๑,๑๔๗	๔,๐๒๑	๔๙,๙๘๓,๒๑๗.๑๘	๔,๕๐๕	๒๑,๗๗๕	๖๖,๗๓๑,๐๗๐.๓๔	๓๗,๕๖๒,๕๕๕.๖๔
รวม		๑,๓๙๘,๙๕๙	๑,๓๑๒,๗๖๑	๓๑,๐๕๕	๑๙๒,๓๓๖,๖๑๖.๓๘	๓๔,๑๕๖	๘๗,๖๔๐	๑,๓๗๔,๕๖๓,๖๖๖.๘๓	๑๑๕,๕๙๐,๒๖๕.๑๙

๘. การส่งข้อมูลขอรับชดเชย (ต่อ)...

ลำดับ	ผลการดำเนินงาน
๘	<u>การส่งข้อมูลขอรับชดเชยค่าบริการทางการแพทย์ ผ่านระบบ FDH ข้อมูล ณ วันที่ ๒๒ กุมภาพันธ์ ๒๕๖๘ (ต่อ)</u>

(1 ตุลาคม 67 - 22 กุมภาพันธ์ 2568)

ลำดับ	จังหวัด	โครงสร้างไม่ได้มาตรฐาน
1	เลย	447
2	หนองบัวลำภู	174
3	สกลนคร	146
4	บึงกาฬ	30
5	อุดรธานี	28
6	นครพนม	6
7	หนองคาย	8
รวม		839

ลำดับ	รหัสติด C	เหตุผล	C คงเหลือ
1	950	ไม่พบ C Description	4,625 (11.08%)
2	305	Approve Code ที่บันทึกเบิกในโปรแกรม e-Claim ไม่ตรงกันฐานข้อมูลของหน่วยบริการ	4,145 (22.82%)
3	D011	ไม่พบ C Description	2,833 (26.77%)
4	998	ส่งข้อมูลเกินกำหนด	2,639 (66.46%)
5	301	ไม่มีค่าใช้จ่ายในการรักษา หรือ ค่ารักษาพยาบาลเป็นลบ	1,993 (13.66%)

ข้อมูลเพิ่มเติม ตารางการวิเคราะห์สถานการณ์การเงินการคลัง ข้อมูลเดือน มกราคม ๒๕๖๘