




สรุปลูกหนี้คำรักษาพยาบาลคงเหลือและผลการตรวจสอบ คุณภาพรายงานบัญชี เขตสุขภาพที่ 8 ข้อมูล ณ 31 มกราคม 2568



เสนอที่ประชุมติดตามความก้าวหน้าการบริหารจัดการลูกหนี้คำรักษาพยาบาล และ
ผลการตรวจสอบคุณภาพบัญชีของเขตสุขภาพที่ 8 ครั้งที่ 10/2568
วันที่ 24 กุมภาพันธ์ 2568 เวลา 13.00 น. – 16.30 น.
ณ ห้องประชุมกันเกรา ชั้น 5 สำนักงานเขตสุขภาพที่ 8 อ.เมือง จ.อุดรธานี



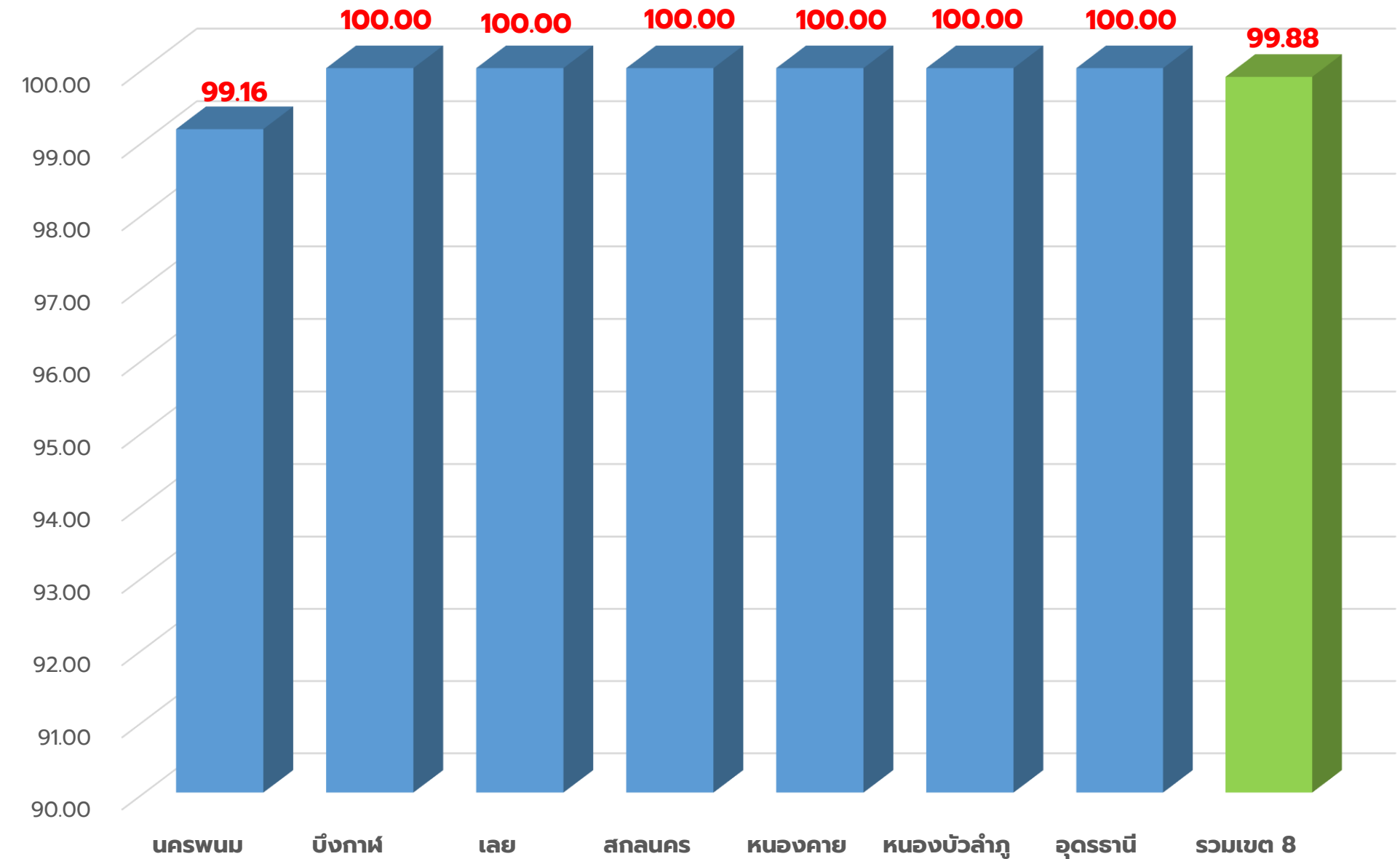
นายชัยรินทร์ เศษสุวรรณบุรี
นักวิชาการเงินและบัญชีปฏิบัติการ
สำนักงานเขตสุขภาพที่ 8

รายงานผลการตรวจสอบทดลอง ณ 31 มกราคม 2568

1. Mapping Electronic MOPH เป้าหมาย รพ.แม่ข่าย จะต้องได้ คะแนนร้อยละ 100
 ผลการดำเนินงาน **ไม่ผ่านเกณฑ์ 1 แห่ง** ผ่านเกณฑ์ 87 แห่ง คิดเป็นร้อยละ 99.86

สรุปผลการส่งทดลอง สป.สร. เดือน มกราคม 2568

จังหวัด	จำนวน รพ. ทั้งหมด (แห่ง)	100% (แห่ง)	<100% (แห่ง)	ร้อยละที่ได้คะแนนเต็ม	หมายเหตุ
นครพนม	12	11	1	99.16	สปท.นครพนม
บึงกาฬ	8	8	-	100	
เลย	14	14	-	100	
สกลนคร	18	18	-	100	
หนองคาย	9	9	-	100	
หนองบัวลำภู	6	6	-	100	
อุดรธานี	21	21	-	100	
รวมเขต 8	88	87	1	99.88	



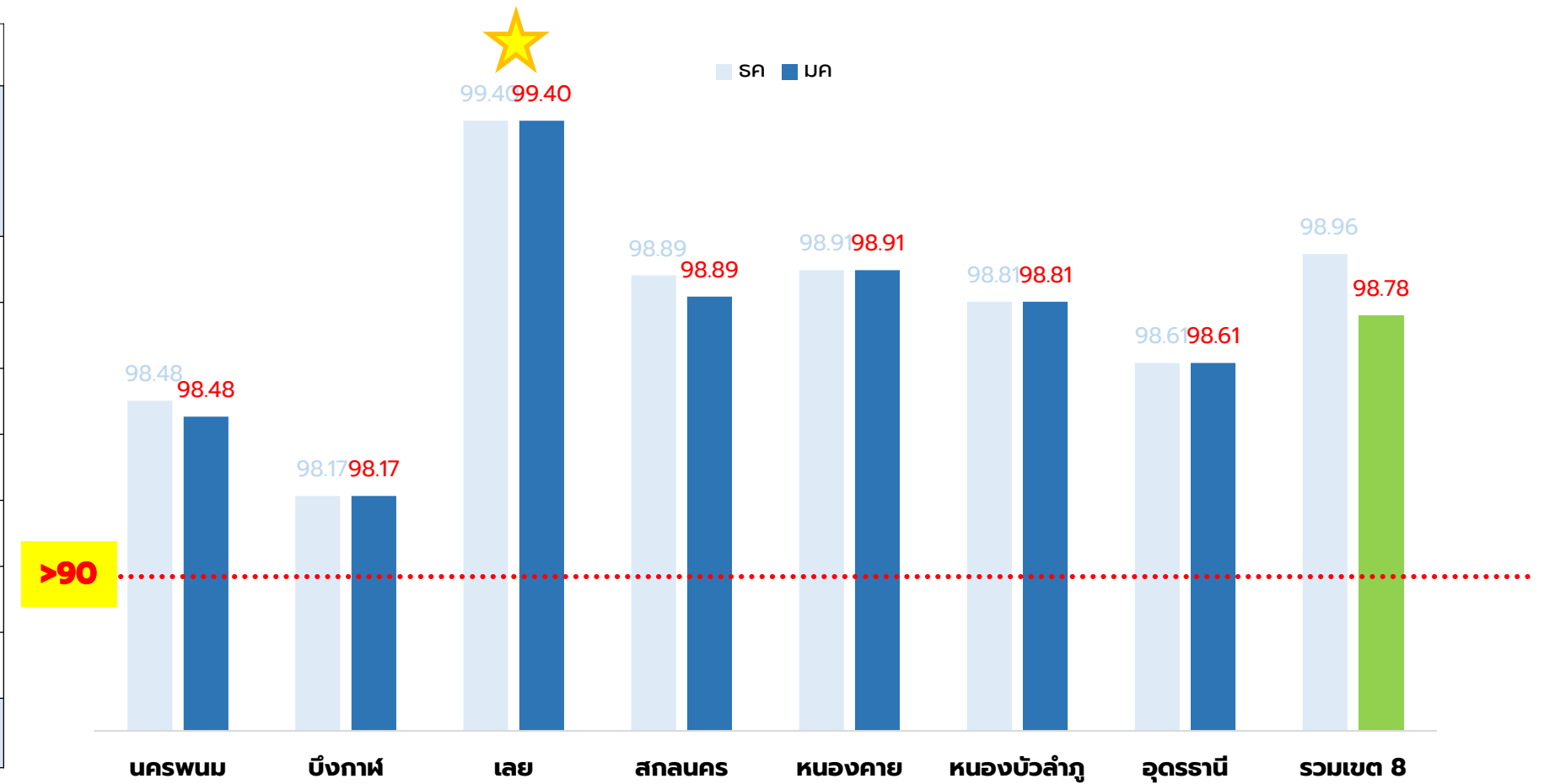
***สปท.นครพนม บันทึกได้รับรู้เงินบริจาคไม่ถูกต้องตามนโยบายการบันทึกบัญชี สป.สร



รายงานผลการตรวจสอบงบทดลอง ณ 31 มกราคม 2568

1. Mapping Electronic เขตสุขภาพที่ 8 เป้าหมาย sw.แม่ข่าย จะต้องได้ คะแนนร้อยละ 90 ขึ้นไป
 ภาพรวม เขตสุขภาพที่ 8 ผลการดำเนินงาน ไม่ผ่านเกณฑ์ 1 แห่ง ผ่านเกณฑ์ จำนวน 87 แห่ง คิดเป็นร้อยละ 99.86

สรุปการตรวจสอบงบทดลอง Mapping Electronic หน่วยบริการ เขตสุขภาพที่ 8 เดือน มกราคม 2568								
ลำดับ	จังหวัด	จำนวน sw.(แห่ง)	A	B	C	D	ไม่ออกเกรด	คะแนนเฉลี่ย
			(แห่ง)	(แห่ง)	(แห่ง)	(แห่ง)		
1	นครพนม	12	11	-	1	-	-	98.48
2	บึงกาฬ	8	8	0	-	-	-	98.17
3	เลย	14	14	0	-	-	-	99.40
4	สกลนคร	18	18	0	-	-	-	98.89
5	หนองคาย	9	9	0	-	-	-	98.91
6	หนองบัวลำภู	6	5	1	-	-	-	98.81
7	อุดรธานี	21	20	1	-	-	-	98.61
	เขต 8	88	85	2	1	-	-	98.78



ผลการตรวจสอบคุณภาพบัญชี ปังงบประมาณ 2568 ภาพรวมเขต 8					
ลำดับ	เรื่อง	ได้คะแนน	คิดเป็นร้อยละ	ไม่ได้คะแนน	คิดเป็นร้อยละ
1	การตรวจสอบความสัมพันธ์เรื่องกระถบยอดของรายการบัญชีเงินฝากธนาคารและการบันทึกบัญชีเงินงบประมาณ	77	87.50	11	12.50
2	การปรับปรุงลูกหนี้คำรักพยาบาล ณ วันสิ้นเดือน	88	100.00	0	0.00
3	การตั้งค่าเพื่อหนีสงสัยจะสูญ และค่าเพื่อหนีสงสัยจะสูญกับหนีสงสัยจะสูญ และหนีสูญ	88	100.00	0	0.00
4	จับคู่ความสัมพันธ์ลูกหนี้คำรักพยาบาล - รายได้คำรักพยาบาล ระหว่างเดือน	66	75.00	22	25.00
5	ความสัมพันธ์ของสินทรัพย์ถาวรกับค่าเสื่อมราคาสะสม ค่าเสื่อมราคาสะสมน้อยกว่าสินทรัพย์ (สินทรัพย์สุทธิต้อง ไม่ติดลบ) และค่าเสื่อมราคาต้องสัมพันธ์กับประเภทสินทรัพย์	88	100.00	0	0.00
6	จับคู่บัญชีค่าเสื่อมราคาสะสม และค่าเสื่อมราคา ระหว่างเดือน จะต้องเท่ากัน	86	97.73	2	2.27
7	บัญชีพัก ต้องไม่มียอดคงค้าง (ตามเกณฑ์ประเมินด้านบัญชีของกรมบัญชีกลาง)	88	100.00	0	0.00
8	จับคู่ความสัมพันธ์บัญชีชีวิสุดกับบัญชีเจ้าหนี้ระหว่างเดือน	75	85.23	13	14.77
9	การตรวจสอบการบันทึกบัญชีค่าแรง , ตรวจสอบดุลบัญชี , ตรวจสอบบัญชีทุน	85	96.59	3	3.41
10	บัญชีชีวิสุดคงเหลือ รายได้คำรักพยาบาลสุทธิ	87	98.86	1	1.14
รวมคิดเป็นร้อยละ			94.09		5.91

สรุปการให้คะแนน			เขต 8
ร้อยละ	ผล	เกรด	นับ
95 - 100	ดีมาก	A	85
90 - 94.99	ดี	B	2
80 - 89.99	พอใช้	C	1
0 - 79.99	ปรับปรุง	D	0
รวมเขต 8			88
คะแนนเฉลี่ยร้อยละ			98.78

swท.นครพนม ได้เกรด C เนื่องจาก บันทึกเงินบริจาคมไม่ถูกต้องและบันทึกบัญชีราย วชย. และวัสดุ คู่กับใบสำคัญ GR/IR ทำให้ไม่สัมพันธ์กับเจ้าหนี้



ความก้าวหน้าของการบริการจัดการลูกหนี้ค่ารักษาพยาบาล หน่วยบริการในเขตสุขภาพที่ 8



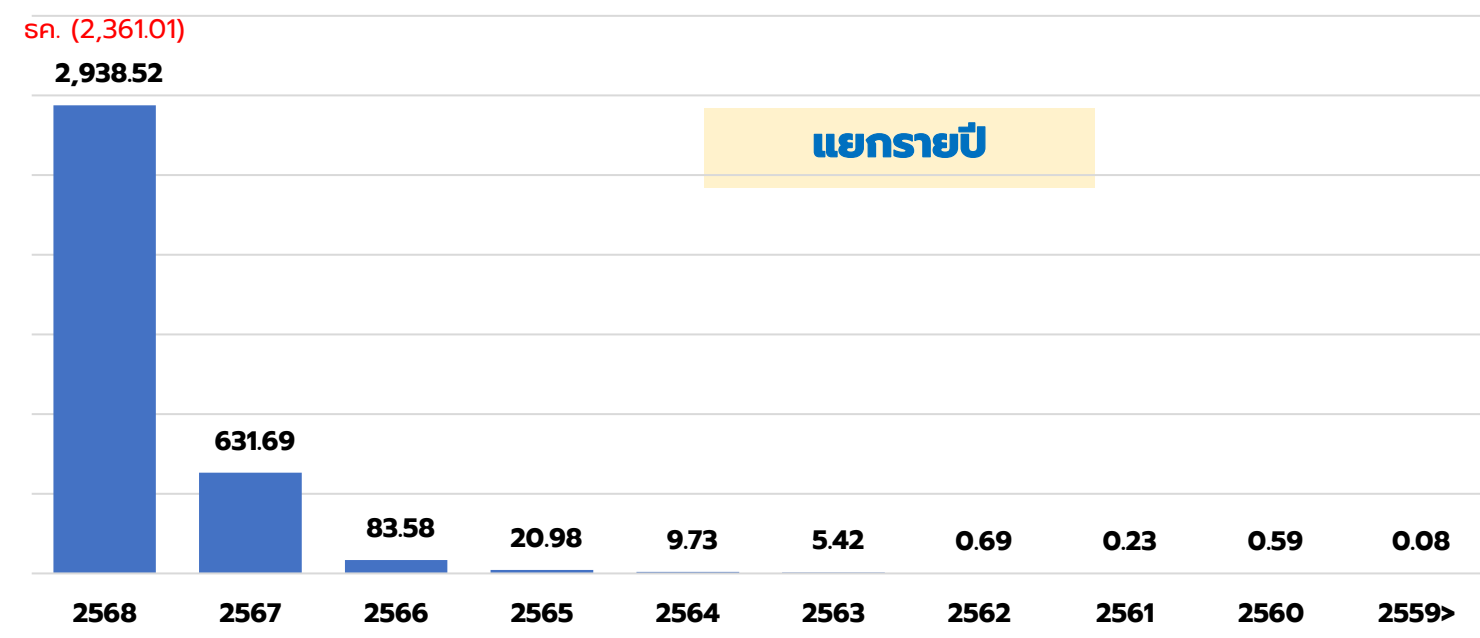
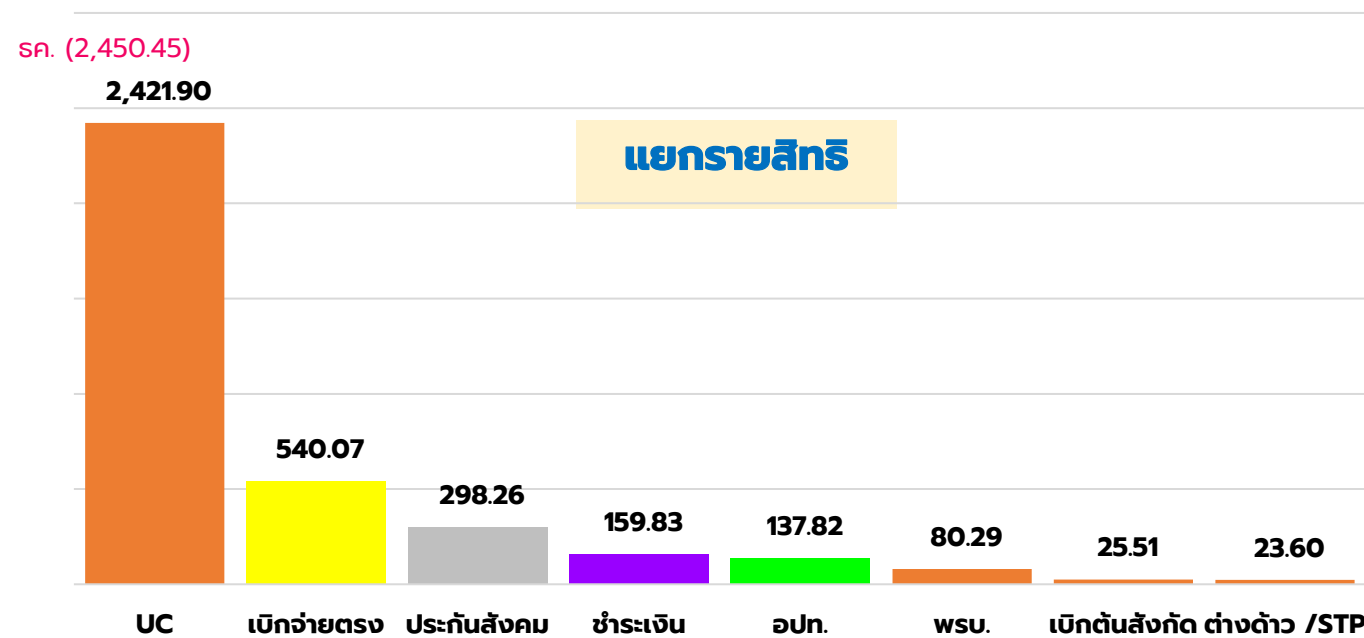
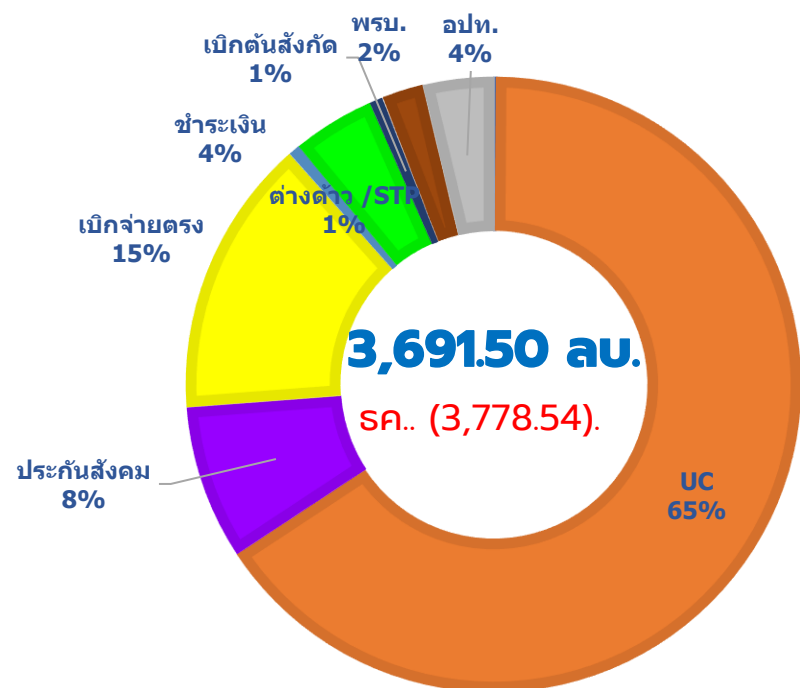


ลูกหนี้ค่ารักษาพยาบาลคงเหลือ (แยกรายปี) ปังบประมาณ 2568 ลงไป

ข้อมูล ณ วันที่ 31 มกราคม 2568

ลูกหนี้คงเหลือ ตั้งแต่ ปี 2568 ลงไป

เขตสุขภาพที่ 8



ลำดับ	แยกประเภทลูกหนี้ตามสิทธิ์	ลูกหนี้ค่ารักษาพยาบาล (บาท) แยกรายปี											
		รวมลูกหนี้คงเหลือ	2568	2567	2566	2565	2564	2563	2562	2561	2560	2559 ลงไป	รวมปี 2565 ลงไป
1	EMS	4.21	3.87	0.33	0.01	-	-	-	-	-	-	-	-
2	UC	2,421.90	1,999.72	375.96	28.57	10.16	4.66	2.43	0.22	0.01	0.08	0.08	17.64
3	ประกันสังคม	298.26	189.84	92.83	12.98	1.16	0.28	0.42	0.16	0.08	0.51	-	2.61
4	เบิกจ่ายตรง	540.07	476.21	56.29	7.51	0.06	-	-	-	-	-	-	0.06
5	ต่างด้าว /STP	23.60	11.80	10.24	1.02	0.40	0.08	0.03	0.02	0.01	0.00	-	0.54
6	ชำระเงิน	159.83	53.29	67.56	22.51	9.07	4.47	2.52	0.28	0.12	-	-	16.47
7	เมิกต้นสังกัด	25.51	16.18	8.10	0.83	0.14	0.25	0.01	-	-	-	-	0.40
8	wsu.	80.29	59.61	12.13	8.55	-	-	-	-	-	-	-	-
9	อปท.	137.82	128.00	8.23	1.60	-	-	-	-	-	-	-	-
	รวมทุกสิทธิ์	3,691.50	2,938.52	631.69	83.58	20.98	9.73	5.42	0.69	0.23	0.59	0.08	37.72

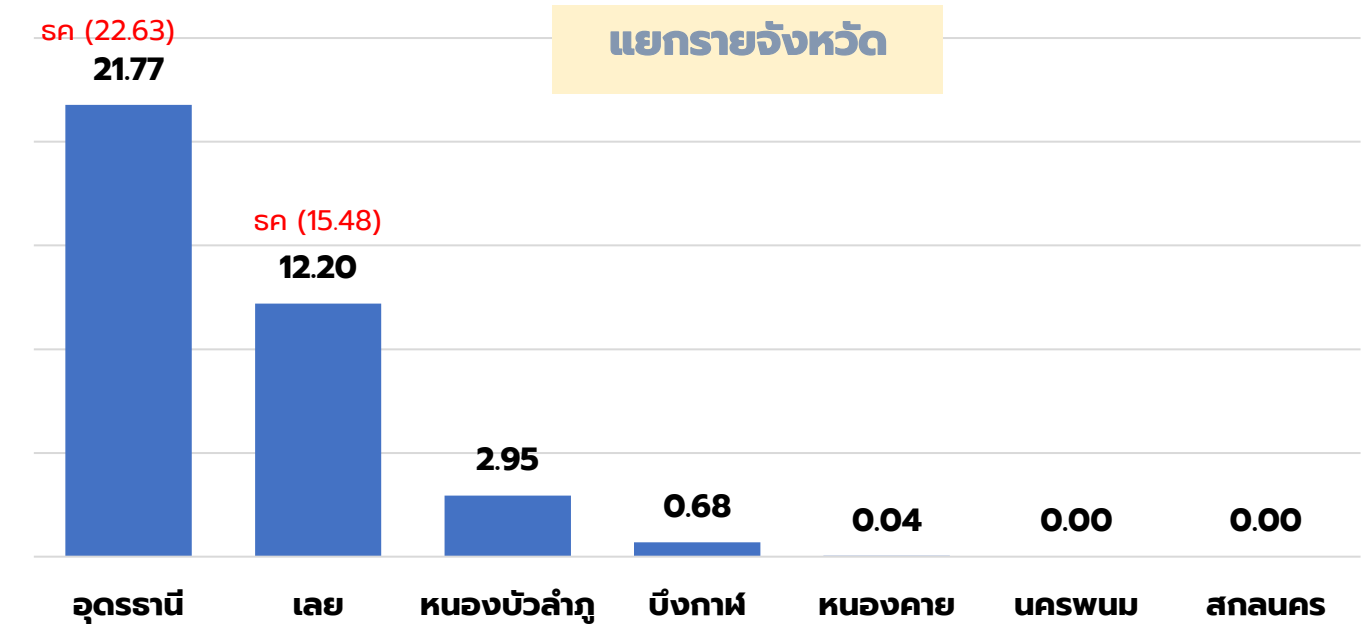
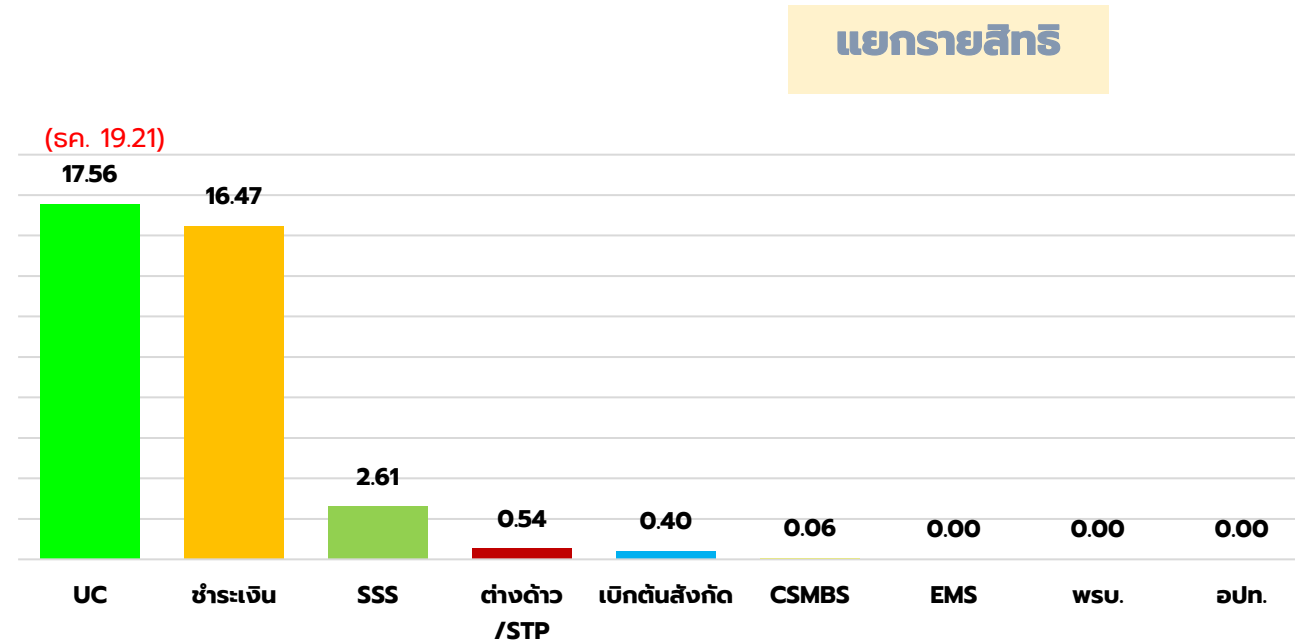
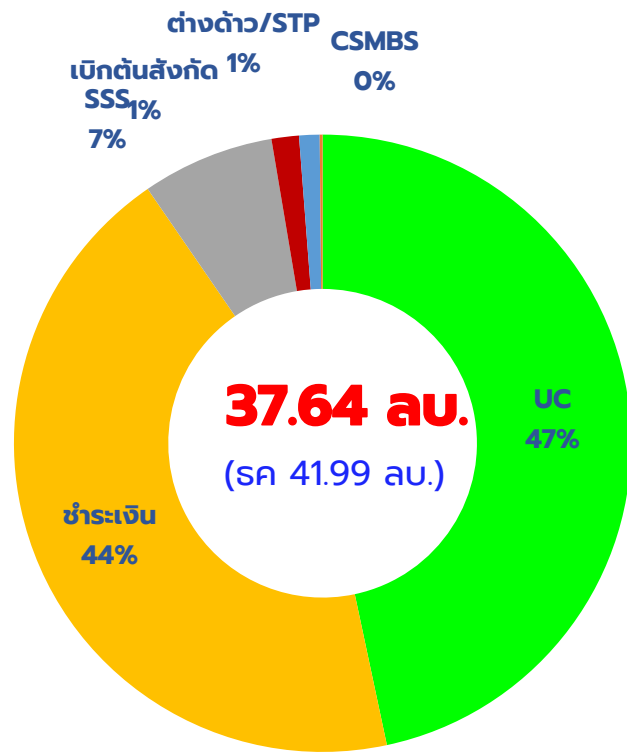


ลูกหนี้คำรักษาพยาบาล (แยกรายจังหวัด) ปี 2565 ลงไป

ข้อมูล ณ วันที่ 31 มกราคม 2568

เขตสุขภาพที่ 8

ลูกหนี้ที่คาดว่าจะไม่ก่อให้เกิดรายได้ ตั้งแต่ ปี 2565 ลงไป

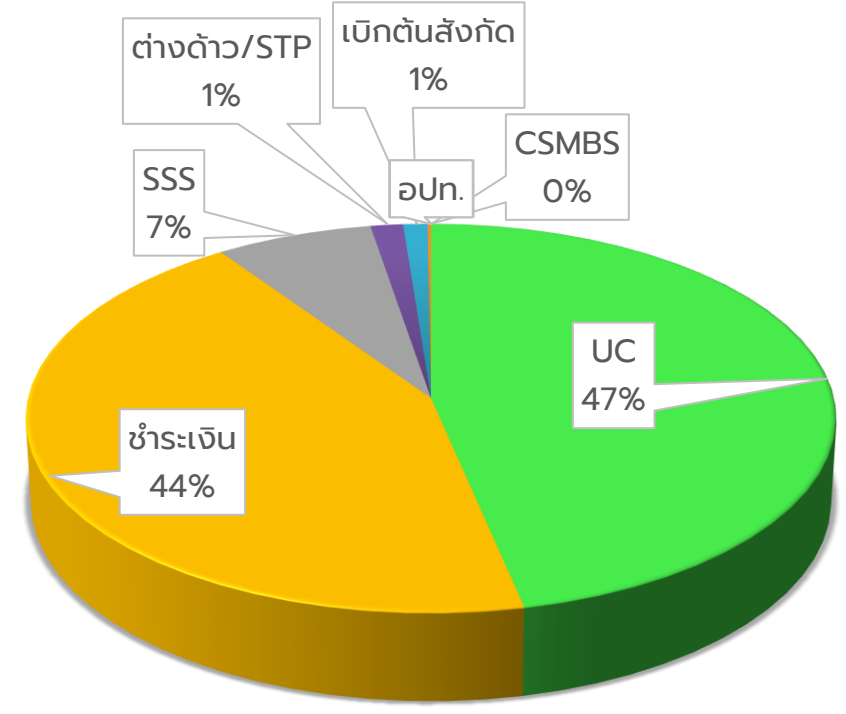
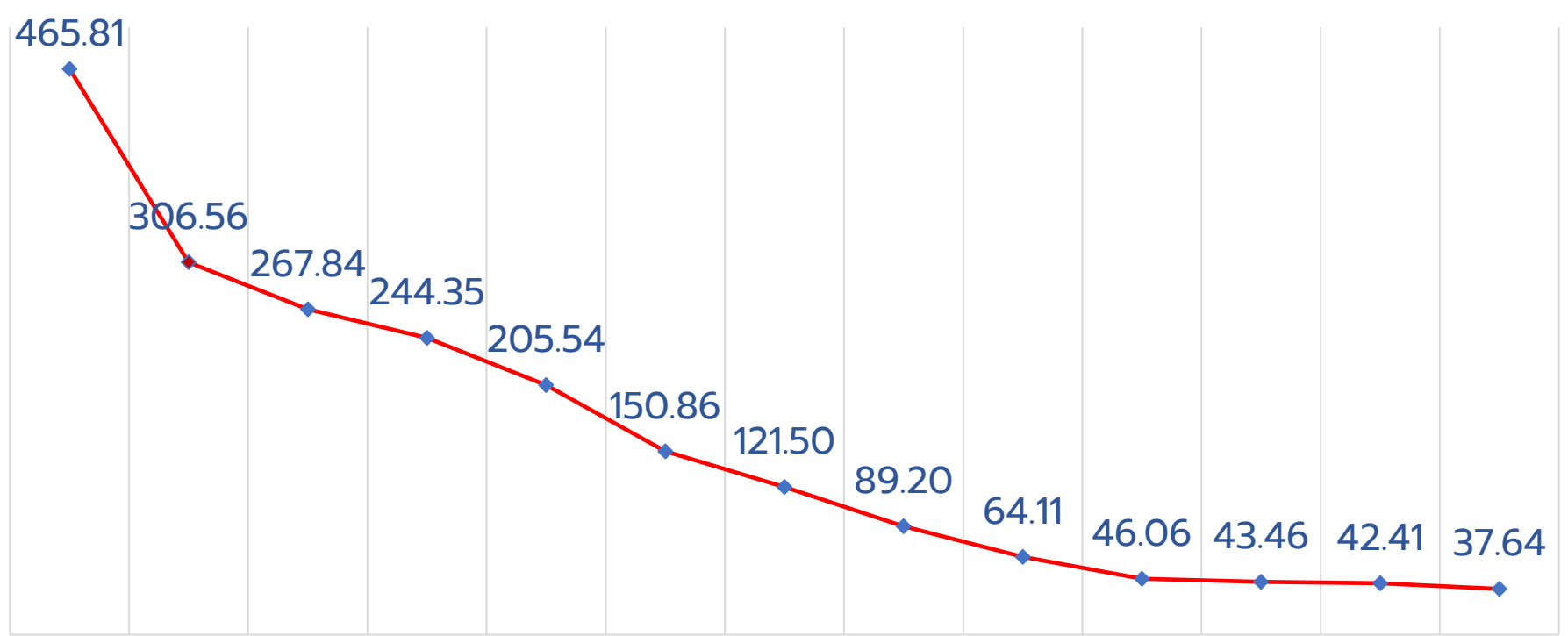


ลำดับ	แยกประเภทลูกหนี้ตามสิทธิ์	นครพนม	บึงกาฬ	เลย	สกลนคร	หนองคาย	หนองบัวลำภู	อุตรดิตถ์	รวมทั้งเขต
1	EMS	-	-	-	-	-	-	-	-
2	UC	-	354,365.13	-	-	35,681.00	-	17,170,325.54	17,560,371.67
3	SSS	-	-	6,168.00	-	-	-	2,604,426.50	2,610,594.50
4	CSMBS	-	-	56,037.25	-	-	-	-	56,037.25
5	ต่างดาว /สถานะและสิทธิ์	-	136,513.29	-	-	-	69,465.25	333,404.22	539,382.76
6	ชำระเงิน	-	193,303.00	12,135,564.59	-	-	2,878,512.02	1,259,617.25	16,466,996.86
7	เบิกต้นสังกัด	-	-	-	-	-	-	403,215.00	403,215.00
8	wsu.	-	-	-	-	-	-	-	-
9	อปท.	-	-	-	-	-	-	-	-
	รวม	-	684,181.42	12,197,769.84	-	35,681.00	2,947,977.27	21,770,988.51	37,636,598.04

แนวโน้มนโยบายการจัดการ ลูกหนี้ค่ารักษาพยาบาล ปี 2565 ลงไป ณ 31 มกราคม 2568

เขตสุขภาพที่ 8

แนวโน้มลูกหนี้คงเหลือ



■ UC ■ ชำระเงิน ■ SSS ■ ต่างด้าว /STP ■ เบิกต้นสังกัด ■ CSMBS ■ EMS ■ พสม. ■ อปท.

อัตราการเพิ่มขึ้น(+)/ลดลง(-)

จังหวัด	มค.	กพ.	มีค.	เมย.	พค.	มิย.	กค.	สค.	กย.	ตค.	พย.	ธค.	มค.
นครพนม	32.79	32.84	28.15	23.86	23.62	17.35	15.81	15.81	11.66	-	-	-	-
บึงกาฬ	51.48	20.90	20.29	20.24	11.58	1.87	1.50	1.44	1.36	0.49	0.49	0.69	0.68
เลย	54.80	50.51	47.63	47.55	43.79	23.74	20.43	21.44	13.66	14.49	14.19	15.48	12.20
สกลนคร	24.71	35.48	24.41	14.11	13.29	11.60	7.26	6.26	1.74	1.48	0.92	0.45	-
หนองคาย	36.04	34.44	23.86	23.53	7.15	4.06	3.95	1.28	0.80	0.41	0.20	0.20	0.04
หนองบัวลำภู	45.99	46.22	42.91	41.60	38.31	28.79	23.94	5.65	4.56	4.52	4.52	2.95	2.95
อุดรธานี	220.00	86.18	80.59	73.47	67.82	63.44	48.60	37.33	30.33	24.67	23.14	22.63	21.77
รวมเขต8	465.81	306.56	267.84	244.35	205.54	150.86	121.50	89.20	64.11	46.06	43.46	42.41	37.64

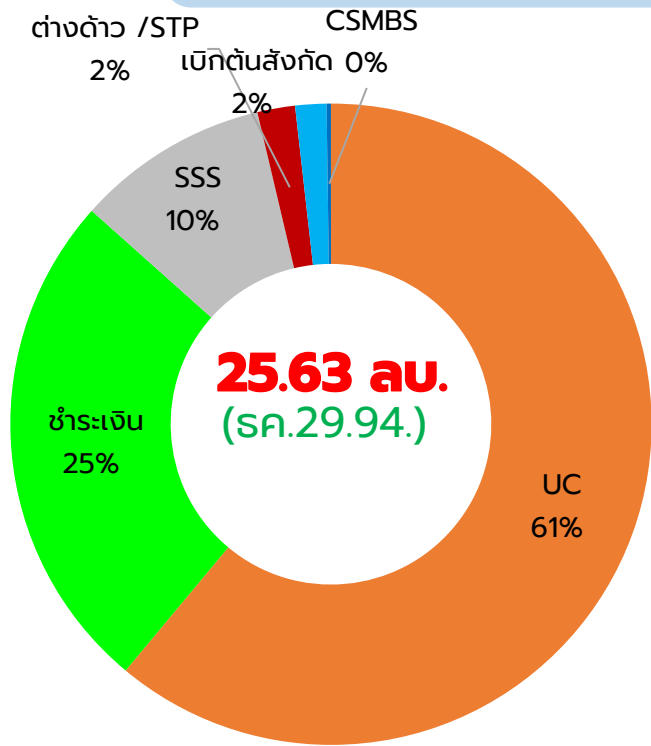
จังหวัด	กย.67	ตค.67	พย.67	ธค.67	มค.68	เปรียบเทียบ ธค.-มค.	เปรียบเทียบ กย.67-มค.68
นครพนม	11.66	0.00	0.00	0.00	0.00	-	-100% ▼
บึงกาฬ	1.36	0.49	0.49	0.69	0.68	-0% ▼	-50% ▼
เลย	13.66	14.49	14.19	15.48	12.20	-21% ▼	-11% ▼
สกลนคร	1.74	1.48	0.92	0.45	0.00	-100% ▼	-100% ▼
หนองคาย	0.80	0.41	0.20	0.20	0.04	-82% ▼	-96% ▼
หนองบัวลำภู	4.56	4.52	4.52	2.95	2.95	0% ▲	-35% ▼
อุดรธานี	30.33	24.67	23.14	22.63	21.77	-4% ▼	-28% ▼
รวมเขต8	64.11	46.06	43.46	42.41	37.64	-11% ▼	-41% ▼

มากที่สุด จังหวัด อุดรธานี 21.77 ล้านบาท คิดเป็นร้อยละ 53.56
จังหวัดที่ไม่มีลูกหนี้ ปี 2565 ลงไป คือ นครพนม

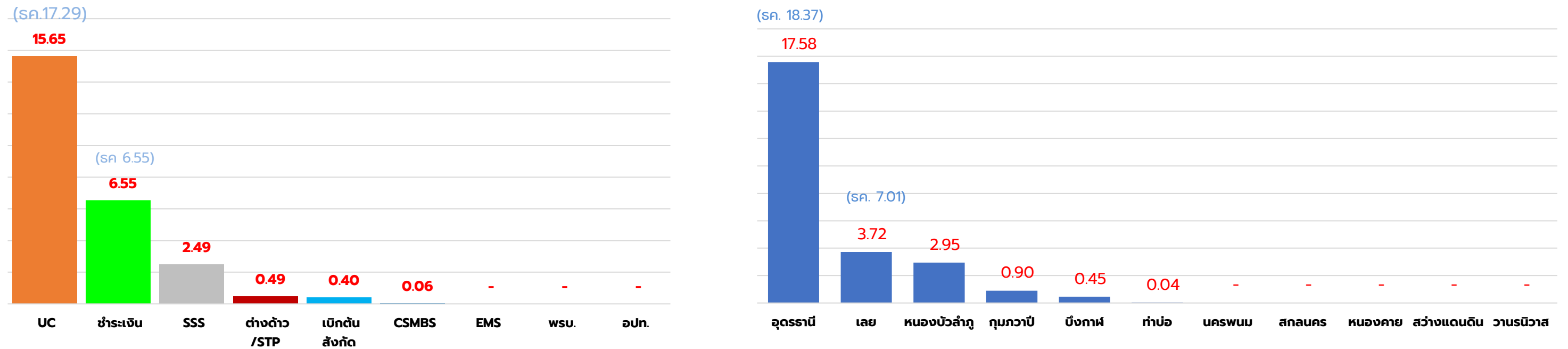


เปรียบเทียบลูกหนี้ค่ารักษาพยาบาล ปี 2565 ลงไป (แยกรายแห่ง) ณ 31 มกราคม 2568

ภาพรวม SWค./swท.



เปรียบเทียบโรงพยาบาลศูนย์ โรงพยาบาลทั่วไป ข้อมูล ณ 31 มกราคม 2568



ลำดับ	โรงพยาบาล	EMS	UC	SSS	CSMBs	แรงงานต่างด้าว / สถานะและสิทธิ	ชำระเงิน	เบิกต้นสังกัด	พสบ.	อปท.	รวม
1	เลย	-	-	-	56,037.25	-	3,666,721.59	-	-	-	3,722,758.84
2	หนองบัวลำภู	-	-	-	-	69,465.25	2,878,512.02	-	-	-	2,947,977.27
3	อุดรธานี	-	14,688,813.28	2,486,551.00	-	276,463.13	-	128,671.00	-	-	17,580,498.41
4	นครพนม	-	-	-	-	-	-	-	-	-	-
5	กุมภวาปี	-	612,062.00	3,905.00	-	4,569.00	-	274,544.00	-	-	895,080.00
6	สกลนคร	-	-	-	-	-	-	-	-	-	-
7	ทำบ่อ	-	35,681.00	-	-	-	-	-	-	-	35,681.00
8	หนองคาย	-	-	-	-	-	-	-	-	-	-
9	สว่างแดนดิน	-	-	-	-	-	-	-	-	-	-
10	บึงกาฬ	-	316,241.50	-	-	136,513.29	-	-	-	-	452,754.79
11	วานรนิวาส	-	-	-	-	-	-	-	-	-	-
	รวม	-	15,652,797.78	2,490,456.00	56,037.25	487,010.67	6,545,233.61	403,215.00	-	-	25,634,750.31



เปรียบเทียบลูกหนี้ค่ารักษาพยาบาล ปี 2565 ลงไป ณ 31 มกราคม 2568



ตารางสรุปลูกหนี้ค่ารักษาพยาบาลทุกสิทธิ ตั้งแต่ปี 2565 ลงไป **โรงพยาบาลชุมชน คงเหลือมากที่สุด** ทั้งหมด 17 แห่ง
 ภาพรวมเขตสุขภาพที่ 8 **swช.ที่ไม่มียอดลูกหนี้ปี 2565 ลงไป จำนวน 60 แห่ง**

ลำดับ	จังหวัด	แยกประเภทลูกหนี้ตามสิทธิ	(EMS)	UC	SSS	CSMBS	แรงงานต่างด้าว /STP	ชำระเงิน	เบิกต้นสังกัด	พรบ.	อปท.	รวมลูกหนี้
1	เลย	ท่าลี่,swช.	-	-	-	-	-	5,612,642.00	-	-	-	5,612,642.00
2	เลย	เขื่องคาน,swช.	-	-	-	-	-	2,426,186.00	-	-	-	2,426,186.00
3	อุดรธานี	บ้านฝ้อ,swช.	-	446,688.50	113,067.50	-	30,002.00	1,259,617.25	-	-	-	1,849,375.25
4	อุดรธานี	เพ็ญ,swช.	-	1,227,395.00	-	-	20,500.09	-	-	-	-	1,247,895.09
5	เลย	ภูเรือ,swช.	-	-	-	-	-	430,015.00	-	-	-	430,015.00
6	บึงกาฬ	ศรีวิไล,swช.	-	-	-	-	-	193,303.00	-	-	-	193,303.00
7	อุดรธานี	ประจักษ์ศิลปาคม,swช.	-	60,562.50	-	-	-	-	-	-	-	60,562.50
8	บึงกาฬ	พรเจริญ,swช.	-	38,123.63	-	-	-	-	-	-	-	38,123.63
9	อุดรธานี	หนองหาน,swช.	-	37,028.00	-	-	-	-	-	-	-	37,028.00
10	อุดรธานี	สมเด็จพระยุพราชบ้านดุง,swช.	-	34,825.00	-	-	1,870.00	-	-	-	-	36,695.00
11	อุดรธานี	ศรีธาตุ,swช.	-	27,854.00	903.00	-	-	-	-	-	-	28,757.00
12	อุดรธานี	หนองวัวซอ,swช.	-	16,263.26	-	-	-	-	-	-	-	16,263.26
13	อุดรธานี	พิบูลย์รักษ์,swช.	-	7,686.00	-	-	-	-	-	-	-	7,686.00
14	เลย	สมเด็จพระยุพราชด่านซ้าย,swช.	-	-	6,168.00	-	-	-	-	-	-	6,168.00
15	อุดรธานี	น้ำโสม,swช.	-	5,600.00	-	-	-	-	-	-	-	5,600.00
16	อุดรธานี	กุดจับ,swช.	-	5,253.00	-	-	-	-	-	-	-	5,253.00
17	อุดรธานี	ห้วยเก็ง,swช.	-	295.00	-	-	-	-	-	-	-	295.00
รวม			-	1,907,573.89	120,138.50	-	52,372.09	9,921,763.25	-	-	-	12,001,847.73



ลูกหนี้คำรักษาพยาบาลคงเหลือ ปี 2567 ลงไป แยกตามสาเหตุ

การรวมเขตสุขภาพที่ 8

ตารางสรุปสาเหตุลูกหนี้คงเหลือ ปี 2567 ลงไป

อัตราส่วน 1:ล้าน

แยกประเภทลูกหนี้ตามสิทธิ์	(EMS)	UC	SSS	CSMBS	ต่างด้าว /STP	ชำระเงิน	เบิกต้นสังกัด	พสบ.	อปท.	รวมทุกสิทธิ์
เรียกเก็บแล้ว แต่ยังไม่ได้รับชำระเงิน(บาท)	0.35	373.81	91.57	10.90	11.47	81.27	5.19	20.39	8.79	603.73
เกินระยะเวลาในการเรียกเก็บ (ยังไม่ได้เรียกเก็บ)(บาท)	-	6.08	0.16	0.15	0.05	2.99	-	0.19	0.03	9.65
เรียกเก็บแล้ว (ติด c, error code,v,deny) สามารถแก้ไขได้ (บาท)	-	11.20	-	13.22	0.15	-	-	-	0.07	24.64
เรียกเก็บแล้ว แต่ถูกปฏิเสธการจ่าย (deny) สามารถอุทธรณ์ได้ (บาท)	-	1.10	-	0.03	0.01	-	-	-	0.02	1.17
รับชำระแล้วแต่ไม่ได้ตัดลูกหนี้ (บาท)	-	1.08	-	-	-	-	-	-	0.03	1.10
อื่นๆ(ระบุเพิ่มเติมได้) (บาท)	-	28.83	16.73	39.55	0.12	22.07	4.13	0.09	0.81	112.33
รวม	0.35	422.10	108.46	63.85	11.80	106.33	9.32	20.67	9.75	752.62



ลูกหนี้ค่ารักษาพยาบาล ปี 2565 ลงไป (แยกรายจังหวัด) ณ 31 มกราคม 2568

ตารางสรุปลูกหนี้ค่ารักษาพยาบาลทุกสิทธิ ตั้งแต่ปี 2568 ลงไป

ภาพรวมจังหวัดนครพนม

ไม่มีลูกหนี้ค่ารักษา ปี 2565 ลงไป (ที่คาดว่าจะเรียกเก็บไม่ได้)

ลำดับ	แยกประเภทลูกหนี้ตามสิทธิ	รวมลูกหนี้(ต้องตรงกับรายงานบัญชี ณ 31 มกราคม 2568)	ลูกหนี้ค่ารักษาพยาบาล (บาท) แยกรายปี											
			ปี 2568 (ณ 31/01/2568)	2567	2566	2565	2564	2563	2562	2561	2560	ปี 2559 ลงไป	รวมปี 2565 ลงไป	
1	รวม ลูกหนี้ค่ารักษา ระบบปฏิบัติการฉุกเฉิน (EMS)	274,100.00	253,100.00	21,000.00	-	-	-	-	-	-	-	-	-	-
2	รวม ลูกหนี้ค่ารักษา สิทธิ UC	216,340,625.47	157,418,170.16	58,679,340.21	243,115.10	-	-	-	-	-	-	-	-	-
3	รวม ลูกหนี้ค่ารักษา สิทธิประกันสังคม	11,373,171.58	9,305,253.56	1,876,892.02	191,026.00	-	-	-	-	-	-	-	-	-
4	รวม ลูกหนี้ค่ารักษา สิทธิเบิกจ่ายตรง	46,026,464.75	45,681,295.88	345,168.87	-	-	-	-	-	-	-	-	-	-
5	รวม ลูกหนี้ค่ารักษา แรงงานต่างด้าว /สถานะและสิทธิ	1,928,693.72	1,652,218.61	259,261.11	17,214.00	-	-	-	-	-	-	-	-	-
6	รวม ลูกหนี้ค่ารักษา สิทธิชำระเงิน	6,866,670.81	3,378,649.90	2,551,905.91	936,115.00	-	-	-	-	-	-	-	-	-
7	รวมลูกหนี้ค่ารักษา สิทธิเบิกต้นสังกัด	1,480,559.00	1,453,799.25	26,759.75	-	-	-	-	-	-	-	-	-	-
8	รวมลูกหนี้ค่ารักษา สิทธิ พสบ.	3,009,862.40	2,696,473.48	291,389.92	21,999.00	-	-	-	-	-	-	-	-	-
9	รวม ลูกหนี้ค่ารักษา สิทธิ อปท.	12,453,356.81	11,477,310.28	625,531.78	350,514.75	-	-	-	-	-	-	-	-	-
	รวมลูกหนี้ค่ารักษาพยาบาลทุกสิทธิ	299,753,504.54	233,316,271.12	64,677,249.57	1,759,983.85	-	-	-	-	-	-	-	-	-

สาเหตุลูกหนี้ค้างเหลือ	(EMS)	UC	ประกันสังคม	เบิกจ่ายตรง	แรงงานต่างด้าว /สถานะและสิทธิ	ชำระเงิน	เบิกต้นสังกัด	พสบ.	อปท.	รวมลูกหนี้ค่ารักษาพยาบาลทุกสิทธิ
เรียกเก็บแล้ว แต่ยังไม่ได้รับชำระเงิน(บาท)	21,000.00	58,260,050.31	2,059,811.52	337,383.37	276,475.11	2,740,186.91	26,759.75	225,032.78	938,676.30	64,885,376.05
เกินระยะเวลาในการเรียกเก็บ (ยังไม่ได้เรียกเก็บ)(บาท)	-	562.50	-	-	-	-	-	-	-	562.50
เรียกเก็บแล้ว (ติด c, error code,v,deny) สามารถแก้ไขได้ (บาท)	-	14,428.00	-	-	-	-	-	-	2,997.98	17,425.98
เรียกเก็บแล้ว แต่ถูกปฏิเสธการจ่าย (deny) สามารถอุทธรณ์ได้ (บาท)	-	-	-	-	-	-	-	-	-	-
รับชำระแล้วแต่ไม่ได้ตัดลูกหนี้ (บาท)	-	4,887.00	-	-	-	-	-	-	26,742.00	31,629.00
อื่นๆ(ระบุเพิ่มเติมได้) (บาท)	-	642,527.50	8,106.50	805.50	-	747,834.00	-	88,356.14	7,630.25	1,495,259.89
รวม	21,000.00	58,922,455.31	2,067,918.02	338,188.87	276,475.11	3,488,020.91	26,759.75	313,388.92	976,046.53	66,430,253.42



ลูกหนี้ค่ารักษาพยาบาล ปี 2565 ลงไป (แยกรายจังหวัด) ณ 31 มกราคม 2568

ตารางสรุปลูกหนี้ค่ารักษาพยาบาลทุกสิทธิ ตั้งแต่ปี 2568 ลงไป **ภาพรวมจังหวัดบึงกาฬ**

ยอดรวมลูกหนี้ค่ารักษา ปี 2565 ลงไป (ที่คาดว่าจะเรียกเก็บไม่ได้) รวมทั้งสิ้น 684,181.42 บาท (0.38%)

ลำดับ	แยกประเภทลูกหนี้ตามสิทธิ	รวมลูกหนี้(ต้องตรงกับรายงานบัญชี ณ 31 มกราคม 2568)	ลูกหนี้ค่ารักษาพยาบาล (บาท) แยกรายปี											
			ปี 2568 (ณ 31/01/2568)	2567	2566	2565	2564	2563	2562	2561	2560	ปี 2559 ลงไป	ปี 2565 ลงไป	
1	รวม ลูกหนี้ค่ารักษา ระบบปฏิบัติการฉุกเฉิน (EMS)	257,700.00	257,700.00	-	-	-	-	-	-	-	-	-	-	-
2	รวม ลูกหนี้ค่ารักษา สิทธิ UC	113,439,454.39	99,796,662.51	11,081,419.12	2,207,007.63	354,365.13	-	-	-	-	-	-	-	354,365.13
3	รวม ลูกหนี้ค่ารักษา สิทธิประกันสังคม	8,152,410.58	7,257,820.08	883,109.00	11,481.50	-	-	-	-	-	-	-	-	-
4	รวม ลูกหนี้ค่ารักษา สิทธิเบิกจ่ายตรง	37,122,966.32	34,818,014.63	2,246,525.19	58,426.50	-	-	-	-	-	-	-	-	-
5	รวม ลูกหนี้ค่ารักษา แรงงานต่างด้าว /สถานะและสิทธิ	995,877.49	206,826.31	483,714.10	168,823.79	136,513.29	-	-	-	-	-	-	-	136,513.29
6	รวม ลูกหนี้ค่ารักษา สิทธิชำระเงิน	7,756,944.04	2,472,149.62	4,099,617.84	991,873.58	143,763.00	49,540.00	-	-	-	-	-	-	193,303.00
7	รวมลูกหนี้ค่ารักษา สิทธิเบิกต้นสังกัด	478,224.00	433,712.25	44,511.75	-	-	-	-	-	-	-	-	-	-
8	รวมลูกหนี้ค่ารักษา สิทธิ พсу.	2,590,355.91	1,753,914.16	836,441.75	-	-	-	-	-	-	-	-	-	-
9	รวม ลูกหนี้ค่ารักษา สิทธิ อปท.	7,328,767.62	6,904,023.53	419,110.50	5,633.59	-	-	-	-	-	-	-	-	-
	รวมลูกหนี้ค่ารักษาพยาบาลทุกสิทธิ	178,122,700.35	153,900,823.09	20,094,449.25	3,443,246.59	634,641.42	49,540.00	-	-	-	-	-	-	684,181.42

ตารางสรุปสาเหตุลูกหนี้ค่ารักษาพยาบาลทุกสิทธิ ตั้งแต่ปี 2567 ลงไป

สาเหตุลูกหนี้ค้างเหลือ	ระบบปฏิบัติการฉุกเฉิน (EMS)	UC	ประกันสังคม	เบิกจ่ายตรง	แรงงานต่างด้าว /สถานะและสิทธิ	ชำระเงิน	เบิกต้นสังกัด	พสุ.	อปท.	รวมทุกสิทธิ
เรียกเก็บแล้ว แต่ยังไม่ได้รับชำระเงิน(บาท)	257,700.00	113,439,454.39	8,152,410.58	37,122,966.32	995,877.49	7,756,944.04	478,224.00	2,590,355.91	7,328,767.62	178,122,700.35
เกินระยะเวลาในการเรียกเก็บ (ยังไม่ได้เรียกเก็บ)(บาท)	-	7,991,045.73	860,612.50	2,268,029.99	774,205.68	4,608,635.13	44,511.75	835,771.75	416,295.19	17,799,107.72
เรียกเก็บแล้ว (ติด c, error code,v,deny) สามารถแก้ไขได้ (บาท)	-	-	403.00	-	-	253,535.49	-	-	-	253,938.49
เรียกเก็บแล้ว แต่ถูกปฏิเสธการจ่าย (deny) สามารถอุทธรณ์ได้ (บาท)	-	1,774,799.74	-	-	-	-	-	-	-	1,774,799.74
รับชำระแล้วแต่ไม่ได้ตัดลูกหนี้ (บาท)	-	950,157.02	-	-	-	-	-	-	-	950,157.02
อื่นๆ(ระบุเพิ่มเติมได้) (บาท)	-	-	-	-	-	-	-	-	-	-
รวม	257,700.00	124,155,456.88	9,013,426.08	39,390,996.31	1,770,083.17	12,619,114.66	522,735.75	3,426,127.66	7,745,062.81	198,900,703.32



ลูกหนี้ค่ารักษาพยาบาล ปี 2565 ลงไป (แยกรายจังหวัด) ณ 31 มกราคม 2568

ตารางสรุปลูกหนี้ค่ารักษาพยาบาลทุกสิทธิ ตั้งแต่ปี 2568 ลงไป **ภาพรวมจังหวัดเลย**

ยอดรวมลูกหนี้ค่ารักษา ปี 2565 ลงไป (ที่คาดว่าจะเรียกเก็บไม่ได้) รวมทั้งสิ้น 12,197,769.84 บาท (3.08%)

ลำดับ	แยกประเภทลูกหนี้ตามสิทธิ	รวมลูกหนี้(ต้องตรงกับรายงานบัญชี ณ 31 มกราคม 2568)	ลูกหนี้ค่ารักษาพยาบาล (บาท) แยกรายปี											
			ปี 2568 (ณ 31/01/2568)	2567	2566	2565	ปี 2564	ปี 2563	ปี 2562	ปี 2561	ปี 2560	ปี 2559 ลงไป	รวมปี 2565 ลงไป	
1	รวม ลูกหนี้ค่ารักษา ระบบปฏิบัติการฉุกเฉิน (EMS)	1,385,100.00	1,235,050.00	150,050.00	-	-	-	-	-	-	-	-	-	-
2	รวม ลูกหนี้ค่ารักษา สิทธิ UC	239,552,361.42	178,319,170.68	52,605,273.09	8,627,917.65	-	-	-	-	-	-	-	-	-
3	รวม ลูกหนี้ค่ารักษา สิทธิประกันสังคม	18,822,497.75	16,174,022.95	2,307,462.85	334,843.95	6,168.00	-	-	-	-	-	-	-	6,168.00
4	รวม ลูกหนี้ค่ารักษา สิทธิเบิกจ่ายตรง	44,270,209.85	39,964,954.64	3,082,379.66	1,166,838.30	56,037.25	-	-	-	-	-	-	-	56,037.25
5	รวม ลูกหนี้ค่ารักษา แรงงานต่างด้าว /สถานะและสิทธิ	5,034,298.08	3,830,189.39	1,175,672.11	28,436.58	-	-	-	-	-	-	-	-	-
6	รวม ลูกหนี้ค่ารักษา สิทธิชำระเงิน	48,849,508.57	9,633,777.09	17,149,384.49	9,930,782.40	5,409,901.59	3,797,161.00	2,521,690.00	282,420.00	124,392.00	-	-	-	12,135,564.59
7	รวมลูกหนี้ค่ารักษา สิทธิเบิกต้นสังกัด	1,530,566.21	721,211.19	533,927.38	275,427.64	-	-	-	-	-	-	-	-	-
8	รวมลูกหนี้ค่ารักษา สิทธิ พสบ.	20,397,230.45	13,431,681.59	6,924,464.86	41,084.00	-	-	-	-	-	-	-	-	-
9	รวม ลูกหนี้ค่ารักษา สิทธิ อปท.	15,796,048.42	14,606,695.27	1,185,250.15	4,103.00	-	-	-	-	-	-	-	-	-
	รวมลูกหนี้ค่ารักษาพยาบาลทุกสิทธิ	395,637,820.75	277,916,752.80	85,113,864.59	20,409,433.52	5,472,106.84	3,797,161.00	2,521,690.00	282,420.00	124,392.00	-	-	-	12,197,769.84

แยกประเภทลูกหนี้ตามสิทธิ	ระบบปฏิบัติการฉุกเฉิน (EMS)	UC	ประกันสังคม	เบิกจ่ายตรง	แรงงานต่างด้าว /สถานะและสิทธิ	ชำระเงิน	เบิกต้นสังกัด	พสบ.	อปท.	รวมทุกสิทธิ
เรียกเก็บแล้ว แต่ยังไม่ได้รับชำระเงิน(บาท)	150,050.00	61,136,115.02	2,645,299.80	4,294,119.21	1,158,619.69	31,693,843.48	798,866.02	6,924,621.86	1,189,353.15	109,990,888.23
เกินระยะเวลาในการเรียกเก็บ (ยังไม่ได้เรียกเก็บ)(บาท)	-	-	-	-	-	625,854.00	-	40,927.00	-	666,781.00
เรียกเก็บแล้ว (ติด c, error code,v,deny) สามารถแก้ไขได้	-	35,139.72	-	4,111.00	-	-	-	-	-	39,250.72
เรียกเก็บแล้ว แต่ถูกปฏิเสธการจ่าย (deny) สามารถอุทธรณ์ได้	-	-	-	-	-	-	-	-	-	-
รับชำระแล้วแต่ไม่ได้ตัดลูกหนี้ (บาท)	-	-	-	-	-	-	-	-	-	-
อื่นๆ(ระบุเพิ่มเติมได้) (บาท)	-	61,936.00	3,175.00	7,025.00	45,489.00	6,567,501.00	10,489.00	-	-	6,695,615.00
รวม	150,050.00	61,233,190.74	2,648,474.80	4,305,255.21	1,204,108.69	38,887,198.48	809,355.02	6,965,548.86	1,189,353.15	117,392,534.95



ลูกหนี้ค่ารักษาพยาบาล ปี 2565 ลงไป (แยกรายจังหวัด) ณ 31 มกราคม 2568

ตารางสรุปลูกหนี้ค่ารักษาพยาบาลทุกสิทธิ ตั้งแต่ปี 2568 ลงไป

ภาพรวมจังหวัดสกลนคร

ไม่มีลูกหนี้ค่ารักษา ปี 2565 ลงไป (ที่คาดว่าจะเรียกเก็บไม่ได้)

ลำดับ	แยกประเภทลูกหนี้ตามสิทธิ	รวมลูกหนี้(ต้องตรงกับรายงานบัญชี ณ 31 มกราคม 2568)	ลูกหนี้ค่ารักษาพยาบาล (บาท) แยกรายปี											
			ปี 2568 (ณ 31/01/2568)	2567	2566	2565	2564	2563	2562	2561	ปี 2560 ลงไป	ปี 2559 ลงไป	รวม 2565 ลงไป	
1	รวม ลูกหนี้ค่ารักษา ระบบปฏิบัติการฉุกเฉิน (EMS)	697,000.00	684,700.00	12,300.00	-	-	-	-	-	-	-	-	-	-
2	รวม ลูกหนี้ค่ารักษา สิทธิ UC	484,265,644.62	446,169,908.90	36,173,900.10	1,921,835.62	-	-	-	-	-	-	-	-	-
3	รวม ลูกหนี้ค่ารักษา สิทธิประกันสังคม	100,856,312.14	53,985,801.15	46,653,994.74	216,516.25	-	-	-	-	-	-	-	-	-
4	รวม ลูกหนี้ค่ารักษา สิทธิเบิกจ่ายตรง	197,341,452.59	156,859,042.21	40,480,284.88	2,125.50	-	-	-	-	-	-	-	-	-
5	รวม ลูกหนี้ค่ารักษา แรงงานต่างด้าว /สถานะและสิทธิ	3,114,900.88	1,347,876.74	1,392,911.64	374,112.50	-	-	-	-	-	-	-	-	-
6	รวม ลูกหนี้ค่ารักษา สิทธิชำระเงิน	42,910,176.41	25,171,580.53	17,254,106.38	484,489.50	-	-	-	-	-	-	-	-	-
7	รวมลูกหนี้ค่ารักษา สิทธิเบิกต้นสังกัด	10,891,337.35	6,040,573.62	4,850,763.73	-	-	-	-	-	-	-	-	-	-
8	รวมลูกหนี้ค่ารักษา สิทธิ พสบ.	24,330,046.05	16,562,378.75	295,864.00	7,471,803.30	-	-	-	-	-	-	-	-	-
9	รวม ลูกหนี้ค่ารักษา สิทธิ อปท.	41,151,184.03	38,928,260.39	1,823,136.80	399,786.84	-	-	-	-	-	-	-	-	-
	รวมลูกหนี้ค่ารักษาพยาบาลทุกสิทธิ	905,558,054.07	745,750,122.29	148,937,262.27	10,870,669.51	-	-	-	-	-	-	-	-	-

แยกประเภทลูกหนี้ตามสิทธิ	(EMS)	UC	ประกันสังคม	เบิกจ่ายตรง	แรงงานต่างด้าว /สถานะและ	ชำระเงิน	เบิกต้นสังกัด	พสบ.	อปท.	รวมลูกหนี้ค่ารักษาพยาบาลทุก
เรียกเก็บแล้ว แต่ยังไม่ได้รับชำระเงิน(บาท)	-	10,310,998.90	30,288,248.45	874,035.22	1,663,815.64	3,230,936.25	722,680.37	7,620,637.30	1,276,085.23	55,987,437.36
เกินระยะเวลาในการเรียกเก็บ (ยังไม่ได้เรียกเก็บ)(บาท)	-	875,171.05	50,873.00	-	49,230.00	871,318.50	-	133,120.00	3,150.00	1,982,862.55
เรียกเก็บแล้ว (ติด c, error code,v,deny) สามารถแก้ไขได้ (บาท)	-	7,781,336.01	-	123,797.00	-	-	-	-	60,393.49	7,965,526.50
เรียกเก็บแล้ว แต่ถูกปฏิเสธการจ่าย (deny) สามารถอุทธรณ์ได้ (บาท)	-	-	-	-	-	-	-	-	22,701.25	22,701.25
รับชำระแล้วแต่ไม่ได้ตัดลูกหนี้ (บาท)	-	1,072,288.00	-	-	-	-	-	-	-	1,072,288.00
อื่นๆ(ระบุเพิ่มเติมได้) (บาท)	-	18,055,941.76	16,569,945.04	39,475,348.16	53,978.50	13,754,164.12	4,114,661.36	-	787,725.67	92,811,764.61
รวมลูกหนี้คงเหลือ	-	38,095,735.72	46,909,066.49	40,473,180.38	1,767,024.14	17,856,418.87	4,837,341.73	7,753,757.30	2,150,055.64	159,842,580.27



ลูกหนี้ค่ารักษาพยาบาล ปี 2565 ลงไป (แยกรายจังหวัด) ณ 31 มกราคม 2568

ตารางสรุปลูกหนี้ค่ารักษาพยาบาลทุกสิทธิ ตั้งแต่ปี 2568 ลงไป

ภาพรวมจังหวัดหนองคาย

ยอดรวมลูกหนี้ค่ารักษา ปี 2565 ลงไป (ที่คาดว่าจะเรียกเก็บไม่ได้) รวมทั้งสิ้น **35,681.00** บาท (0.01%)

ลำดับ	แยกประเภทลูกหนี้ตามสิทธิ	รวมลูกหนี้(ต้องตรงกับรายงานบัญชี ณ 31 มกราคม 2568)	ลูกหนี้ค่ารักษาพยาบาล (บาท) แยกรายปี										รวมปี 2565 ลงไป
			ปี 2568 (ณ 31/01/2568)	2567	2566	2565	2564	2563	2562	2561	2560	ปี 2559 ลงไป	
1	รวม ลูกหนี้ค่ารักษา ระบบปฏิบัติการฉุกเฉิน (EMS)	599,300.00	465,250.00	134,050.00	-	-	-	-	-	-	-	-	-
2	รวม ลูกหนี้ค่ารักษา สิทธิUC	245,075,128.80	228,272,043.32	16,717,805.98	49,598.50	35,681.00	-	-	-	-	-	-	35,681.00
3	รวม ลูกหนี้ค่ารักษา สิทธิประกันสังคม	27,189,498.06	22,250,132.76	4,613,585.30	325,780.00	-	-	-	-	-	-	-	-
4	รวม ลูกหนี้ค่ารักษา สิทธิเบิกจ่ายตรง	43,944,820.06	43,893,144.56	51,675.50	-	-	-	-	-	-	-	-	-
5	รวม ลูกหนี้ค่ารักษา แรงงานต่างด้าว /สถานะและสิทธิ	6,207,854.87	2,068,362.62	4,126,510.75	12,981.50	-	-	-	-	-	-	-	-
6	รวม ลูกหนี้ค่ารักษา สิทธิชำระเงิน	17,987,321.99	5,021,514.22	11,707,785.77	1,258,022.00	-	-	-	-	-	-	-	-
7	รวมลูกหนี้ค่ารักษา สิทธิเบิกต้นสังกัด	3,323,812.32	2,925,871.45	284,277.70	113,663.17	-	-	-	-	-	-	-	-
8	รวมลูกหนี้ค่ารักษา สิทธิ พสบ.	4,999,116.99	3,018,271.75	1,179,464.89	801,380.35	-	-	-	-	-	-	-	-
9	รวม ลูกหนี้ค่ารักษา สิทธิ อปท.	14,739,709.31	14,212,117.14	515,241.65	12,350.52	-	-	-	-	-	-	-	-
	รวมลูกหนี้ค่ารักษาพยาบาลทุกสิทธิ	364,066,562.40	322,126,707.82	39,330,397.54	2,573,776.04	35,681.00	-	-	-	-	-	-	35,681.00

แยกประเภทลูกหนี้ตามสิทธิ	(EMS)	UC	ประกันสังคม	เบิกจ่ายตรง	แรงงานต่างด้าว /สถานะและ	ชำระเงิน	เบิกต้นสังกัด	พสบ.	อปท.	รวมลูกหนี้ค่ารักษาพยาบาลทุก
เรียกเก็บแล้ว แต่ยังไม่ได้รับชำระเงิน(บาท)	134,050.00	16,291,517.57	4,937,530.30	51,675.50	4,139,492.25	12,965,807.77	397,940.87	1,980,845.24	527,592.17	41,426,451.67
เกินระยะเวลาในการเรียกเก็บ (ยังไม่ได้รับเรียกเก็บ)(บาท)	-	-	-	-	-	-	-	-	-	-
เรียกเก็บแล้ว (ติด c, error code,v,deny) สามารถแก้ไขได้ (บาท)	-	511,566.91	-	-	-	-	-	-	-	511,566.91
เรียกเก็บแล้ว แต่ถูกปฏิเสธการจ่าย (deny) สามารถอุทธรณ์ได้ (บาท)	-	-	-	-	-	-	-	-	-	-
รับชำระแล้วแต่ไม่ได้ตัดลูกหนี้ (บาท)	-	-	-	-	-	-	-	-	-	-
อื่นๆ(ระบุเพิ่มเติมได้) (บาท)	-	-	1,835.00	-	-	-	-	-	-	1,835.00
รวมลูกหนี้คงเหลือ	134,050.00	16,803,084.48	4,939,365.30	51,675.50	4,139,492.25	12,965,807.77	397,940.87	1,980,845.24	527,592.17	41,939,853.58



ลูกหนี้ค่ารักษาพยาบาล ปี 2565 ลงไป (แยกรายจังหวัด) ณ 31 มกราคม 2568

ตารางสรุปลูกหนี้ค่ารักษาพยาบาลทุกสิทธิ ตั้งแต่ปี 2568 ลงไป **ภาพรวมจังหวัดหนองบัวลำภู**

ยอดรวมลูกหนี้ค่ารักษา ปี 2565 ลงไป (ที่คาดว่าจะเรียกเก็บไม่ได้) รวมทั้งสิ้น **2,947,977.27** บาท (0.96%)

ลำดับ	แยกประเภทลูกหนี้ตามสิทธิ	รวมลูกหนี้(ต้องตรงกับรายงานบัญชี ณ 31 มกราคม 2568)	ลูกหนี้ค่ารักษาพยาบาล (บาท) แยกรายปี										รวมปี 2565 ลงไป
			ปี 2568 (ณ 31/01/2568)	2567	2566	2565	2564	2563	2562	2561	2560	ปี 2559 ลงไป	
1	รวม ลูกหนี้ค่ารักษา ระบบปฏิบัติการฉุกเฉิน (EMS)	337,000.00	337,000.00	-	-	-	-	-	-	-	-	-	-
2	รวม ลูกหนี้ค่ารักษา สิทธิ UC	239,373,897.29	148,360,545.09	83,665,720.66	7,347,631.54	-	-	-	-	-	-	-	-
3	รวม ลูกหนี้ค่ารักษา สิทธิประกันสังคม	14,843,095.57	10,081,042.71	2,979,514.21	1,782,538.65	-	-	-	-	-	-	-	-
4	รวม ลูกหนี้ค่ารักษา สิทธิเบิกจ่ายตรง	43,126,134.66	28,682,583.52	8,363,915.64	6,079,635.50	-	-	-	-	-	-	-	-
5	รวม ลูกหนี้ค่ารักษา แรงงานต่างด้าว /สถานะและสิทธิ	612,004.50	146,476.00	252,408.00	143,655.25	69,465.25	-	-	-	-	-	-	69,465.25
6	รวม ลูกหนี้ค่ารักษา สิทธิชำระเงิน	16,585,271.02	2,246,804.00	6,033,721.50	5,426,233.50	2,257,331.73	621,180.29	-	-	-	-	-	2,878,512.02
7	รวมลูกหนี้ค่ารักษา สิทธิเบิกต้นสังกัด	553,150.50	245,847.75	307,302.75	-	-	-	-	-	-	-	-	-
8	รวมลูกหนี้ค่ารักษา สิทธิ พสบ.	2,855,237.75	1,864,609.50	977,389.25	13,239.00	-	-	-	-	-	-	-	-
9	รวม ลูกหนี้ค่ารักษา สิทธิ อปท.	9,322,303.10	6,751,836.50	2,027,277.85	543,188.75	-	-	-	-	-	-	-	-
	รวมลูกหนี้ค่ารักษาพยาบาลทุกสิทธิ	327,608,094.39	198,716,745.07	104,607,249.86	21,336,122.19	2,326,796.98	621,180.29	-	-	-	-	-	2,947,977.27

สาเหตุลูกหนี้ค้างเหลือ	- ระบบปฏิบัติการฉุกเฉิน (EMS)	UC	ประกันสังคม	เบิกจ่ายตรง	แรงงานต่างด้าว /สถานะและ	ชำระเงิน	เบิกต้นสังกัด	พสบ.	อปท.	รวมทุกสิทธิ
เรียกเก็บแล้ว แต่ยังไม่ได้รับชำระเงิน(บาท)	-	89,823,792.00	4,750,565.86	1,430,185.19	302,548.25	14,337,459.02	307,302.75	990,628.25	2,566,696.60	114,509,177.92
เกินระยะเวลาในการเรียกเก็บ (ยังไม่ได้เรียกเก็บ)(บาท)	-	-	11,487.00	22,506.50	-	-	-	-	1,450.00	35,443.50
เรียกเก็บแล้ว (ติด c, error code,v,deny) สามารถแก้ไขได้ (บาท)	-	1,052,016.25	-	12,964,953.70	148,546.25	-	-	-	-	14,165,516.20
เรียกเก็บแล้ว แต่ถูกปฏิเสธการจ่าย (deny) สามารถอุทธรณ์ได้ (บาท)	-	137,543.95	-	25,905.75	14,434.00	-	-	-	2,150.00	180,033.70
รับชำระแล้วแต่ไม่ได้ตัดลูกหนี้ (บาท)	-	-	-	-	-	-	-	-	-	-
อื่นๆ(ระบุเพิ่มเติมได้) (บาท)	-	-	-	-	-	1,008.00	-	-	170.00	1,178.00
รวม	-	91,013,352.20	4,762,052.86	14,443,551.14	465,528.50	14,338,467.02	307,302.75	990,628.25	2,570,466.60	128,891,349.32



ลูกหนี้ค่ารักษาพยาบาล ปี 2565 ลงไป (แยกรายจังหวัด) ณ 31 มกราคม 2568

ตารางสรุปลูกหนี้ค่ารักษาพยาบาลทุกสิทธิ ตั้งแต่ปี 2568 ลงไป

ภาพรวมจังหวัดอุดรธานี

ยอดรวมลูกหนี้ค่ารักษา ปี 2565 ลงไป (ที่คาดว่าจะเรียกเก็บไม่ได้) รวมทั้งสิ้น **21,850,128.51** บาท (1.79 %)

ลำดับ		รวมลูกหนี้(ต้องตรงกับรายงานบัญชี ณ 31 มกราคม 2568)	ลูกหนี้ค่ารักษาพยาบาล (บาท) แยกรายปี										
			ปี 2568 (ณ 31/01/2568)	2567	2566	2565	2564	2563	2562	2561	2560	ปี 2559 ลงไป	รวมปี 2565 ลงไป
1	รวม ลูกหนี้ค่ารักษา ระบบปฏิบัติการฉุกเฉิน (EMS)	661,550.00	633,500.00	14,500.00	13,550.00	-	-	-	-	-	-	-	-
2	รวม ลูกหนี้ค่ารักษา สิทธิ UC	883,852,234.54	741,387,525.53	117,040,348.26	8,174,895.21	9,769,371.56	4,656,453.91	2,433,487.07	222,570.00	12,208.00	76,235.00	79,140.00	17,249,465.54
3	รวม ลูกหนี้ค่ารักษา สิทธิประกันสังคม	117,026,660.33	70,789,181.58	33,520,006.73	10,113,045.52	1,154,081.25	278,063.25	420,899.00	157,943.00	80,603.00	512,837.00	-	2,604,426.50
4	รวม ลูกหนี้ค่ารักษา สิทธิเบิกจ่ายตรง	128,237,037.47	126,313,558.45	1,724,921.03	198,557.99	-	-	-	-	-	-	-	-
5	รวม ลูกหนี้ค่ารักษา แรงงานต่างด้าว / สถานะและสิทธิ	5,707,311.47	2,551,496.06	2,551,534.16	270,877.03	190,028.01	77,026.38	31,920.40	24,927.63	9,021.80	480.00	-	333,404.22
6	รวม ลูกหนี้ค่ารักษา สิทธิชำระเงิน	18,871,893.69	5,360,900.52	8,766,720.24	3,484,655.68	1,259,617.25	-	-	-	-	-	-	1,259,617.25
7	รวมลูกหนี้ค่ารักษา สิทธิเบิกต้นสังกัด	7,252,879.98	4,358,518.48	2,051,337.50	439,809.00	142,468.00	249,552.00	11,195.00	-	-	-	-	403,215.00
8	รวมลูกหนี้ค่ารักษา สิทธิ พสบ.	22,109,663.85	20,277,819.45	1,628,972.90	202,871.50	-	-	-	-	-	-	-	-
9	รวม ลูกหนี้ค่ารักษา สิทธิ อปท.	37,033,290.10	35,118,891.84	1,629,736.83	284,661.43	-	-	-	-	-	-	-	-
	รวมลูกหนี้ค่ารักษาพยาบาลทุกสิทธิ	1,220,752,521.43	1,006,791,391.91	168,928,077.65	23,182,923.36	12,515,566.07	5,261,095.54	2,897,501.47	405,440.63	101,832.80	589,552.00	79,140.00	21,850,128.51

สาเหตุลูกหนี้คงเหลือ	(EMS)	UC	ประกันสังคม	เบิกจ่ายตรง	แรงงานต่างด้าว / สถานะและ	ชำระเงิน	เบิกต้นสังกัด	พสบ.	อปท.	รวมลูกหนี้ค่ารักษาพยาบาลทุก
เรียกเก็บแล้ว แต่ยังไม่ได้รับชำระเงิน(บาท)	661,550.00	883,773,094.54	117,026,660.33	128,038,479.48	5,707,311.47	18,871,893.69	7,252,879.98	22,109,663.85	37,033,290.10	1,220,474,823.44
เกินระยะเวลาในการเรียกเก็บ (ยังไม่ได้เรียกเก็บ)(บาท)	28,050.00	130,076,541.63	46,026,261.35	1,633,074.52	3,154,733.41	11,692,942.67	2,894,361.50	1,809,028.40	1,876,639.76	199,191,633.24
เรียกเก็บแล้ว (ติด c, error code,v,deny) สามารถแก้ไขได้ (บาท)	0.00	5,204,829.18	94,543.00	124,715.00	0.00	1,237,125.00	0.00	16,936.00	29,961.50	6,708,109.68
เรียกเก็บแล้ว แต่ถูกปฏิเสธการจ่าย (deny) สามารถอุทธรณ์ได้ (บาท)	0.00	29,623.00	0.00	131,268.50	0.00	0.00	0.00	0.00	2,950.00	163,841.50
รับชำระแล้วแต่ไม่ได้ตัดลูกหนี้ (บาท)	0.00	12,582.00	0.00	0.00	0.00	0.00	0.00	0.00	0.00	12,582.00
อื่นๆ(ระบุเพิ่มเติมได้) (บาท)	0.00	0.00	0.00	0.00	0.00	0.00	0.00	0.00	0.00	0.00
รวมลูกหนี้คงเหลือ	689,600.00	1,019,096,670.35	163,147,464.68	129,927,537.50	8,862,044.88	31,801,961.36	10,147,241.48	23,935,628.25	38,942,841.36	1,426,550,989.86

การส่งข้อมูลขอรับชดเชยค่าบริการทางการแพทย์ ผ่านระบบ FDH ของหน่วยบริการในเขตสุขภาพที่ 8

รายการเคลมตามสถานะประเภทบริการ (หน่วย:เคส) เขต 8 ข้อมูลสะสม (1 ตุลาคม 67 - 22 กุมภาพันธ์ 2568)

ลำดับ	จังหวัด	สปสช. รับพิจารณา	รายการอนุมัติ	รายการไม่อนุมัติ		ข้อมูลติด C (OP+IP)	โอนเงินสำเร็จ		
				เคส	บาท		จำนวนเคส	เรียกเก็บ(บาท)	เงินชดเชยพึงรับ(บาท)
1	นครพนม	134,305	124,644	3,326	9,373,187	3,776	7,820	19,530,814.15	10,848,366.52
2	บึงกาฬ	136,937	128,379	3,304	8,051,366	3,701	8,489	14,706,599.05	6,665,020.95
3	เลย	152,692	143,456	3,337	37,834,851	3,608	8,905	23,752,395.43	14,145,098.53
4	สกลนคร	384,197	360,078	10,069	32,277,483	10,822	27,880	48,776,211.37	29,658,252.21
5	หนองคาย	138,407	128,220	3,759	43,011,323	4,218	7,139	18,534,268.58	8,843,221.39
6	หนองบัวลำภู	113,022	106,837	3,239	11,805,189	3,526	5,632	1,182,532,307.91	7,867,749.95
7	อุดรธานี	339,399	321,147	4,021	49,983,217	4,505	21,775	66,731,070.34	37,562,555.64
รวม		1,398,959	1,312,761	31,055	192,336,616	34,156	87,640	1,374,563,666.83	115,590,265.19

(1 ตุลาคม 67 - 22 กุมภาพันธ์ 2568)

ลำดับ	จังหวัด	โครงสร้างไม่ได้มาตรฐาน
1	เลย	447
2	หนองบัวลำภู	174
3	สกลนคร	146
4	บึงกาฬ	30
5	อุดรธานี	28
6	นครพนม	6
7	หนองคาย	8
รวม		839

ลำดับ	รหัสติด C	เหตุผล	C คงเหลือ
1	950	ไม่พบ C Description Approve Code ที่บันทึกเบิกในโปรแกรม	4,625 (11.08%)
2	305	e-Claim ไม่ตรงกันฐานข้อมูลของหน่วยบริการ	4,145 (22.82%)
3	D011	ไม่พบ C Description	2,833 (26.77%)
4	998	ส่งข้อมูลเกินกำหนด	2,639 (66.46%)
5	301	ไม่มีค่าใช้จ่ายในการรักษา หรือ ค่ารักษาพยาบาลเป็นลบ	1,993 (13.66%)

ข้อมูล ณ วันที่ 22 กุมภาพันธ์ 2568

การส่งข้อมูลขอรับชดเชยค่าบริการทางการแพทย์ ผ่านระบบ FDH จังหวัดอุดรธานี

รายการเคลมตามสถานะประเภทบริการ (หน่วย:เคส) จังหวัดอุดรธานี ข้อมูลสะสม (1 ตุลาคม 67 - 22 กุมภาพันธ์ 2568)

ลำดับ	หน่วยบริการ	สปสช. รับพิจารณา	รายการอนุมัติ	รายการไม่อนุมัติ		ข้อมูลติด C (OP+IP)	โอนเงินสำเร็จ		
				เคส	บาท		จำนวนเคส	เรียกเก็บ(บาท)	เงินชดเชยพึงรับ(บาท)
1	sw.อุดรธานี	138,535	133,905	933	44,204,019	1,023	7,678	39,922,205.38	19,173,895.73
2	sw.กุดจับ	8,673	7,840	203	129,360	221	371	707,495.41	652,356.71
3	sw.หนองวัวซอ	10,349	9,969	1	5,490	1	624	524,361.45	350,848.71
4	sw.กุมภวาปี	29,773	26,668	547	2,729,581	569	1,425	5,469,761.71	3,540,612.34
5	sw.ห้วยเกิ้ง	6,107	5,550	358	89,559	362	538	168,762.00	37,649.92
6	sw.โนนสะอาด	5,717	5,370	5	7,751	5	310	763,961.42	932,496.36
7	sw.หนองหาน	16,568	15,621	201	641,994	210	2,506	6,567,652.35	4,338,640.25
8	sw.ทุ่งฝน	3,833	3,491	245	90,916	324	207	259,778.36	245,501.01
9	sw.ไชยวาน	4,625	4,231	124	215,969	145	272	139,137.85	219,447.44
10	sw.ศรีธาตุ	4,584	4,470	39	39,385	45	243	343,523.50	328,203.28
11	sw.วังสามหมอ	8,056	7,722	83	83,895	84	405	617,213.00	409,311.87
12	sw.บ้านฝ้อ	14,327	12,794	43	81,875	43	911	3,729,738.03	2,854,441.76
13	sw.น้ำโสม	8,355	7,941	53	26,354	56	349	183,686.62	376,243.62
14	sw.เพ็ญ	17,151	16,035	17	211,972	17	1,729	1,838,897.81	1,109,231.32
15	sw.สร้างคอม	3,895	3,768	4	593	4	262	180,646.60	151,688.25
16	sw.หนองแสง	4,391	4,136	0	0	0	197	65,705.90	175,800.18
17	sw.นาขุ่น	3,948	3,770	1	617	1	162	209,577.65	189,613.42
18	sw.พิบูลย์รักษ์	6,820	6,427	28	8,747	28	365	329,065.94	240,476.65
19	sw.บ้านดุง	24,144	23,428	18	586,843	18	1,244	2,815,093.00	1,335,758.58
20	sw.กู่แก้ว	4,223	3,605	414	294,716	520	329	700,962.00	647,390.48
21	sw.ประจักษ์ศิลปาคม	15,325	14,406	704	533,582	829	1,648	1,193,844.36	252,947.76
รวม		339,399	321,147	4,021	49,983,217	4,505	21,775	66,731,070	37,562,556

ลำดับ	รหัสติด C	เหตุผล	C คงเหลือ
1	305	Approve Code ที่บันทึกเบิกในโปรแกรม e-Claim ไม่ตรงกันฐานข้อมูลของหน่วยบริการ	209 (61.83%)
2	D011	ไม่พบ C Description	160 (8.2%)
3	DENY	ไม่พบ C Description	158 (32.31%)
4	562	ยาที่บันทึกเบิกไม่พบใน Drug Catalog ของหน่วยบริการ	105 (11.68%)
5	950	ไม่พบ C Description	74 (3.17%)

(1 ตุลาคม 67 - 22 กุมภาพันธ์ 2568)		
ลำดับ	โรงพยาบาล	โครงสร้างไม่ได้มาตรฐาน
1	sw.กุดจับ	18
2	sw.อุดรธานี	4
3	sw.ศรีธาตุ	2
4	sw.หนองวัวซอ	1
5	sw.โนนสะอาด	1
6	sw.วังสามหมอ	1
7	sw.สร้างคอม	1
รวม		28

ข้อมูล ณ วันที่ 22 กุมภาพันธ์ 2568

การส่งข้อมูลขอรับชดเชยค่าบริการทางการแพทย์ ผ่านระบบ FDH จังหวัดสกลนคร

รายการเคสตามสถานะประเภทบริการ (หน่วย:เคส) จังหวัดสกลนคร ข้อมูลสะสม (1 ตุลาคม 67 - 22 กุมภาพันธ์ 2568)

ลำดับ	หน่วยบริการ	สปสช. รับพิจารณา	รายการอนุมัติ	รายการไม่อนุมัติ		ข้อมูลติด C (OP+IP)	โอนเงินสำเร็จ		
				เคส	บาท		จำนวนเคส	เรียกเก็บ(บาท)	เงินชดเชยพึงรับ(บาท)
1	sw.สกลนคร	89,630	83,591	3,158	20,672,627	3,561	3,510	18,164,482.49	11,322,892.87
2	sw.กุสุมาลย์	6,072	5,795	173	245,131	182	311	357,624.00	229,566.43
3	sw.ภูดบาก	6,266	5,875	251	271,156	263	349	318,240.19	232,780.90
4	sw.พระอาจารย์ฝั้นฯ	23,044	22,387	435	549,363	488	1,554	2,385,057.94	852,294.46
5	sw.พังโคน	17,342	14,773	1,653	2,164,302	1,727	2,565	4,356,099.00	3,172,453.83
6	sw.วาริชภูมิ	11,957	10,822	613	582,861	670	3,565	1,973,004.41	404,439.96
7	sw.นิคมน้ำอูน	1,511	1,361	55	43,786	64	57	62,321.50	54,915.96
8	sw.วานรนิวาส	22,974	21,467	1,064	4,266,484	1,115	736	3,917,565.45	2,615,577.18
9	sw.คำตากล้า	8,906	8,171	184	115,537	191	467	320,615.00	265,785.13
10	sw.พระอาจารย์มั่งฯ	15,705	15,099	391	338,811	413	2,993	4,332,216.57	3,965,640.41
11	sw.อากาศอำนวย	14,598	14,104	12	15,403	12	862	693,111.41	737,412.26
12	sw.ส่องดาว	8,918	8,640	72	49,117	72	483	441,882.00	312,603.93
13	sw.เต่างอย	4,382	3,989	125	85,980	128	730	1,148,952.85	1,197,034.55
14	sw.โคกศรีสุพรรณ	29,259	27,291	507	435,564	525	1,379	911,243.15	292,351.24
15	sw.เจริญศิลป์	29,512	28,406	144	133,714	148	3,826	2,672,216.00	1,023,134.61
16	sw.โพนนาแก้ว	5,280	5,115	14	32,783	15	232	348,682.00	255,907.79
17	sw.สว่างแดนดิน	85,772	80,478	1,082	1,923,227	1,100	4,119	6,084,427.90	2,480,578.96
18	sw.พระอาจารย์แบนฯ	3,069	2,714	136	351,637	148	142	288,469.51	242,881.74
รวม		384,197	360,078	10,069	32,277,483	10,822	27,880	48,776,211	29,658,252

ลำดับ	รหัสติด C	เหตุผล	C คงเหลือ
1	566	ให้รหัสโรครองไม่ถูกต้อง กรณีการให้ยาเคมีบำบัด หรือ รังสีรักษา หรือไม่ได้บันทึกยา ในกลุ่มมะเร็ง หรือรหัสรังสีรักษา	449 (38.44%)
2	950	ไม่พบ C Description	396 (32.04%)
3	454	รหัสโครงการพิเศษไม่สอดคล้องกับประเภทผู้ป่วย หรือกรณีที่ยื่นเบิก หรือรหัสโครงการพิเศษไม่สอดคล้องกับบิงบประมาณ	320 (89.89%)
4	998	ส่งข้อมูลเกินกำหนด	283 (71.28%)
5	305	Approve Code ที่บันทึกเบิกในโปรแกรม e-Claim ไม่ตรงกันฐานข้อมูลของหน่วยบริการ	273 (97.5%)

(1 ตุลาคม 67 - 22 กุมภาพันธ์ 2568)

ลำดับ	โรงพยาบาล	โครงสร้างไม่ได้มาตรฐาน
1	sw.สกลนคร	128
2	sw.โคกศรีสุพรรณ	12
3	sw.พระอาจารย์ฝั้นฯ	2
4	sw.กุสุมาลย์	1
5	sw.พระอาจารย์มั่งฯ	1
6	sw.อากาศอำนวย	1
7	sw.สว่างแดนดิน	1
รวม		146

ข้อมูล ณ วันที่ 22 กุมภาพันธ์ 2568

การส่งข้อมูลขอรับชดเชยค่าบริการทางการแพทย์ ผ่านระบบ FDH จังหวัดเลย

รายการเคลมตามสถานะประเภทบริการ (หน่วย:เคส) จังหวัดเลย ข้อมูลสะสม (1 ตุลาคม 67 - 22 กุมภาพันธ์ 2568)

ลำดับ	หน่วยบริการ	สปสช. รับพิจารณา	รายการอนุมัติ	รายการไม่อนุมัติ		ข้อมูลติด C (OP+IP)	โอนเงินสำเร็จ		
				เคส	บาท		จำนวนเคส	เรียกเก็บ(บาท)	เงินชดเชยพึงรับ(บาท)
1	sw.เลย	65,323	62,531	880	32,437,171	1,074	4,203	17,033,755.20	8,577,514.76
2	sw.นาดวง	4,599	4,209	50	58,669	50	175	332,186.38	390,230.60
3	sw.เขียงคาน	8,501	7,621	353	916,915	359	540	514,459.25	465,102.13
4	sw.ปากชม	21,578	20,605	17	27,274	19	1,424	1,338,622.00	526,235.20
5	sw.นาแห้ว	1,811	1,710	11	9,478	11	149	366,524.00	321,461.02
6	sw.ภูเรือ	4,439	4,021	120	130,672	123	106	122,731.00	159,715.40
7	sw.ท่าลี่	2,683	2,632	0	0	0	171	297,570.50	225,753.53
8	sw.วังสะพุง	9,311	8,624	340	1,566,836	348	450	1,240,133.00	982,021.20
9	sw.ภูกระดึง	3,776	3,450	279	184,897	285	240	343,902.73	324,277.04
10	sw.ภูหลวง	3,594	3,198	270	574,706	284	132	313,950.30	425,403.77
11	sw.พາขาว	8,009	7,604	14	9,915	14	443	512,460.07	731,660.35
12	sws.ด่านซ้าย	7,403	6,779	280	1,052,428	300	367	672,762.00	439,746.02
13	sw.เอราวัณ	3,407	3,134	14	15,434	14	220	309,736.00	253,905.20
14	sw.หนองหิน	8,258	7,338	709	850,457	727	285	353,603.00	322,072.31
รวม		152,692	143,456	3,337	37,834,851	3,608	8,905	23,752,395.43	14,145,098.53

ลำดับ	รหัสติด C	เหตุผล	C คงเหลือ
1	403	ให้บริการดูแลผู้ป่วยระยะกลางแบบผู้ป่วยใน IMC ไม่พบการบันทึกค่า Barthel ADL index หรือไม่ใช้ Barthel ADL index ที่กำหนด	246 (44.09%)
2	950	ไม่พบ C Description	185 (14.82%)
3	998	ส่งข้อมูลเกินกำหนด	173 (100%)
4	515	ไม่ระบุวัตถุประสงค์ในการรับ-ส่งต่อ	146 (18.3%)
5	DENY	ไม่พบ C Description	67 (38.73%)

(1 ตุลาคม 67 - 22 กุมภาพันธ์ 2568)

ลำดับ	โรงพยาบาล	โครงสร้างไม่ได้มาตรฐาน
1	sw.นาแห้ว	438
2	sw.เลย	4
3	sws.ด่านซ้าย	3
4	sw.ปากชม	1
5	sw.พາขาว	1
รวม		447

ข้อมูล ณ วันที่ 22 กุมภาพันธ์ 2568

การส่งข้อมูลขอรับชดเชยค่าบริการทางการแพทย์ ผ่านระบบ FDH จังหวัดนครพนม

รายการเคลมตามสถานะประเภทบริการ (หน่วย:เคส) จังหวัดนครพนม ข้อมูลสะสม (1 ตุลาคม 67 - 22 กุมภาพันธ์ 2568)

ลำดับ	หน่วยบริการ	สปช. รับพิจารณา	รายการอนุมัติ	รายการไม่อนุมัติ		ข้อมูลติด C (OP+IP)	โอนเงินสำเร็จ		
				เคส	บาท		จำนวนเคส	เรียกเก็บ(บาท)	เงินชดเชยพึงรับ(บาท)
1	sw.นครพนม	39,421	36,040	877	2,355,241	897	1,900	12,524,965.00	7,168,119.83
2	sw.ปลาปาก	5,204	4,615	97	158,636	123	174	257,063.95	226,382.19
3	sw.ท่าอุเทน	5,590	5,263	9	4,570	11	306	115,085.00	114,149.92
4	sw.บ้านแพง	9,999	8,177	1,700	2,352,285	1,923	736	526,505.00	271,245.77
5	sw.นาทม	3,601	3,398	40	3,401,950	42	152	164,541.40	196,108.95
6	sw.เรณูนคร	8,023	7,421	151	98,405	170	544	410,935.00	228,689.46
7	sw.นาแก	10,210	9,671	85	176,295	87	763	900,034.35	352,351.06
8	sw.ศรีสงคราม	19,572	18,855	209	523,676	286	1,532	2,027,433.71	590,617.12
9	sw.นาหว้า	6,679	6,400	5	3,056	6	240	300,056.74	273,270.24
10	sw.โพนสวรรค์	7,123	6,826	133	231,304	210	512	419,052.45	188,417.60
11	sw.ราษีไศล	15,518	14,734	18	67,367	19	744	1,589,894.00	1,090,246.02
12	sw.วังยาง	3,365	3,244	2	402	2	217	295,247.55	148,768.36
รวม		134,305	124,644	3,326	9,373,187	3,776	7,820	19,530,814	10,848,367

ลำดับ	รหัสติด C	เหตุผล	C คงเหลือ
1	998	ส่งข้อมูลเกินกำหนด	622 (98.42%)
2	301	ไม่มีค่าใช้จ่ายในการรักษา หรือ ค่ารักษาพยาบาลเป็นลบ	484 (87.05%)
3	D011	ไม่พบ C Description	229 (41.41%)
4	514	กรณีเบิกค่าพาหนะรับหรือส่งต่อ ไม่มีรหัสโรงพยาบาลรับหรือส่งต่อ หรือไม่มีสิทธิเบิก รหัสการวินิจฉัยโรคไม่ถูกต้อง	69 (65.71%)
5	237	กรณีบริการคัดกรองและประเมินปัจจัยเสี่ยงต่อสุขภาพกาย/สุขภาพจิต (SCR)	69 (70.41%)

(1 ตุลาคม 67 - 22 กุมภาพันธ์ 2568)

ลำดับ	โรงพยาบาล	โครงสร้างไม่ได้มาตรฐาน
1	sw.บ้านแพง	5
2	sw.ปลาปาก	1
รวม		6

ข้อมูล ณ วันที่ 22 กุมภาพันธ์ 2568

การส่งข้อมูลขอรับชดเชยค่าบริการทางการแพทย์ ผ่านระบบ FDH จังหวัดหนองคาย

รายการเคลมตามสถานะประเภทบริการ (หน่วย:เคส) จังหวัดหนองคาย ข้อมูลสะสม (1 ตุลาคม 67 - 22 กุมภาพันธ์ 2568)

ลำดับ	หน่วยบริการ	สปสช. รับพิจารณา	รายการอนุมัติ	รายการไม่อนุมัติ		ข้อมูลติด C (OP+IP)	โอนเงินสำเร็จ		
				เคส	บาท		จำนวนเคส	เรียกเก็บ(บาท)	เงินชดเชยพึงรับ(บาท)
1	sw.หนองคาย	56,500	50,868	2,090	36,982,706	2,236	3,240	9,755,542.50	4,579,730.92
2	sw.โพนพิสัย	14,798	13,910	81	138,531	83	809	1,773,449.07	718,154.71
3	sw.ศรีเชียงใหม่	3,556	3,377	36	145,033	41	184	195,217.50	141,058.48
4	sw.สังคม	6,197	5,466	535	534,704	736	225	257,972.05	271,333.15
5	sw.ท่าบ่อ	27,265	26,304	416	4,661,718	492	1,242	5,211,181.60	2,402,011.98
6	sw.สระใคร	5,736	5,488	0	0	0	236	209,266.00	186,667.97
7	sw.โพนพิสัย	12,765	11,631	570	485,691	593	540	331,545.86	102,165.26
8	sw.เพ็ญไร้	6,322	6,042	30	55,126	35	376	405,209.00	203,975.47
9	sw.รัตนวาปี	5,268	5,134	1	7,816	2	287	394,885.00	238,123.45
รวม		138,407	128,220	3,759	43,011,323	4,218	7,139	18,534,268.58	8,843,221.39

ลำดับ	รหัสติด C	เหตุผล	C คงเหลือ
1	950	ไม่พบ C Description	627 (46.58%)
2	DENY	ไม่พบ C Description	215 (70.96%)
3	998	ส่งข้อมูลเกินกำหนด	203 (89.82%)
4	562	ยาที่บันทึกเบิกไม่พบใน Drug Catalog ของหน่วยบริการ Approve Code ที่บันทึก	176 (55.35%)
5	305	เบิกในโปรแกรม e-Claim ไม่ตรงกันฐานข้อมูลของหน่วยบริการ	134 (54.92%)

(1 ตุลาคม 67 - 22 กุมภาพันธ์ 2568)

ลำดับ	โรงพยาบาล	โครงสร้างไม่ได้มาตรฐาน
1	sw.หนองคาย	2
2	sw.โพนพิสัย	2
3	sw.ศรีเชียงใหม่	1
4	sw.ท่าบ่อ	1
5	sw.เพ็ญไร้	1
6	sw.รัตนวาปี	1
รวม		8

ข้อมูล ณ วันที่ 22 กุมภาพันธ์ 2568

การส่งข้อมูลขอรับชดเชยค่าบริการทางการแพทย์ ผ่านระบบ FDH จังหวัดหนองบัวลำภู

รายการเคลมตามสถานะประเภทบริการ (หน่วย:เคส) จังหวัดหนองบัวลำภู ข้อมูลสะสม (1 ตุลาคม 67 - 22 กุมภาพันธ์ 2568)

ลำดับ	หน่วยบริการ	สปสช. รับพิจารณา	รายการอนุมัติ	รายการไม่อนุมัติ		ข้อมูลติด C (OP+IP)	โอนเงินสำเร็จ		
				เคส	บาท		จำนวนเคส	เรียกเก็บ(บาท)	เงินชดเชยพึงรับ(บาท)
1	หนองบัวลำภู	70,627	66,547	2,713	10,382,637	2,871	3,475	1,179,423,950.00	5,873,465.85
2	บากลาง	5,620	5,163	123	222,466	136	249	505,497.75	335,612.03
3	โนนสัง	18,211	17,688	39	176,994	52	989	940,261.00	387,220.41
4	ศรีบุญเรือง	5,909	5,829	14	12,795	16	255	974,095.00	840,414.15
5	สุวรรณคูหา	5,750	5,575	12	240,355	14	332	377,007.16	247,273.01
6	ท่าวัง	6,905	6,035	338	769,942	437	332	311,497.00	183,764.50
รวม		113,022	106,837	3,239	11,805,189	3,526	5,632	1,182,532,307.91	7,867,749.95

ลำดับ	รหัสติด C	เหตุผล	C คงเหลือ
1	931	เบิกกรณี ER คุณภาพ ไม่บันทึกเงื่อนไขการเรียกเก็บ	609 (21.7%)
2	515	ไม่ระบุวัตถุประสงค์ประสงค์ในการรับ-ส่งต่อ	448 (12.44%)
3	301	ไม่มีค่าใช้จ่ายในการรักษา หรือ ค่ารักษาพยาบาลเป็นลบ	417 (7.39%)
4	911	เป็นข้อมูลผู้ป่วยนอกที่ไม่เข้าเกณฑ์เบิกจ่ายที่ส่วนกลาง หรือกรณีขอเบิก OPHC / อุปกรณ์อวัยวะเทียม มีจำนวนเงินรวม แต่ไม่ระบุรายการที่ขอเบิก Approve Code ที่บันทึกเบิกในโปรแกรม e-Claim	307 (13.52%)
5	305	ไม่ตรงกันฐานข้อมูลของหน่วยบริการ	252 (3.37%)

(1 ตุลาคม 67 - 2 กุมภาพันธ์ 2568)		
ลำดับ	จังหวัด	โครงสร้างไม่ได้มาตรฐาน
1	หนองบัวลำภู	174
รวม		174

ข้อมูล ณ วันที่ 22 กุมภาพันธ์ 2568

การส่งข้อมูลขอรับชดเชยค่าบริการทางการแพทย์ ผ่านระบบ FDH จังหวัดบึงกาฬ

รายการเคลมตามสถานะประเภทบริการ (หน่วย:เคส) จังหวัดบึงกาฬ ข้อมูลสะสม (1 ตุลาคม 67 - 22 กุมภาพันธ์ 2568)

ลำดับ	หน่วยบริการ	สปสช. รับพิจารณา	รายการอนุมัติ	รายการไม่อนุมัติ		ข้อมูลติด C (OP+IP)	โอนเงินสำเร็จ		
				เคส	บาท		จำนวนเคส	เรียกเก็บ(บาท)	เงินชดเชยพึงรับ(บาท)
1	sw.บึงกาฬ	63,723	60,318	949	3,499,082	1,057	3,812	7,079,843.63	2,624,696.51
2	sw.พรเจริญ	29,473	28,212	219	264,460	367	1,570	1,560,543.49	445,818.78
3	sw.โซ่พิสัย	9,873	9,641	127	483,200	130	432	926,982.48	618,868.54
4	sw.เซกา	9,816	7,371	1,708	3,252,252	1,824	322	924,838.85	456,037.02
5	sw.ปากคาด	10,585	10,150	10	19,841	10	607	615,849.31	368,917.22
6	sw.บึงโขงหลง	4,663	4,319	144	301,900	156	236	728,271.88	331,770.55
7	sw.ศรีวิไล	6,740	6,526	124	215,635	127	1,413	2,783,811.71	1,752,953.60
8	sw.บุ่งคล้า	2,064	1,842	23	14,997	30	97	86,457.70	65,958.73
รวม		136,937	128,379	3,304	8,051,366	3,701	8,489	14,706,599.05	6,665,020.95

ลำดับ	รหัสติด C	เหตุผล	C คงเหลือ
1	305	Approve Code ที่บันทึกเปิดในโปรแกรม e-Claim ไม่ตรงกันฐานข้อมูลของหน่วยบริการ	1,154 (90.72%)
2	301	ไม่มีค่าใช้จ่ายในการรักษา หรือ ค่ารักษาพยาบาลเป็นลบ	216 (43.72%)
3	578	บันทึกรหัสเปิดการจัดส่งยาทางไปรษณีย์แต่ไม่มีรายการยาหรือการเบิกค่าเวชภัณฑ์ที่ไม่ใช่ยา	116 (100%)
4	686	เบิกค่าบริการเก็บส่งตรวจ แต่ไม่ใช้ผู้ป่วย NCDs	77 (95.06%)
5	438	เลือกเงื่อนไขสิทธิประโยชน์ไม่ตรงตามสิทธิที่พึงเปิดได้	75 (51.02%)

(1 ตุลาคม 67 - 22 กุมภาพันธ์ 2568)		
ลำดับ	โรงพยาบาล	โครงสร้างไม่ได้มาตรฐาน
1	sw.พรเจริญ	30
รวม		30

ข้อมูล ณ วันที่ 22 กุมภาพันธ์ 2568

ขอขอบคุณ



สำนักงานเขตสุขภาพที่ 8

R8way.moph.go.th