



สำนักงานสาธารณสุขจังหวัดอุดรธานี  
UDON THANI PROVINCIAL HEALTH OFFICE

# การบริหารจัดการ

# ลูกหนี้ค่ารักษาพยาบาล

ข้อมูล ณ 31 สิงหาคม 2567





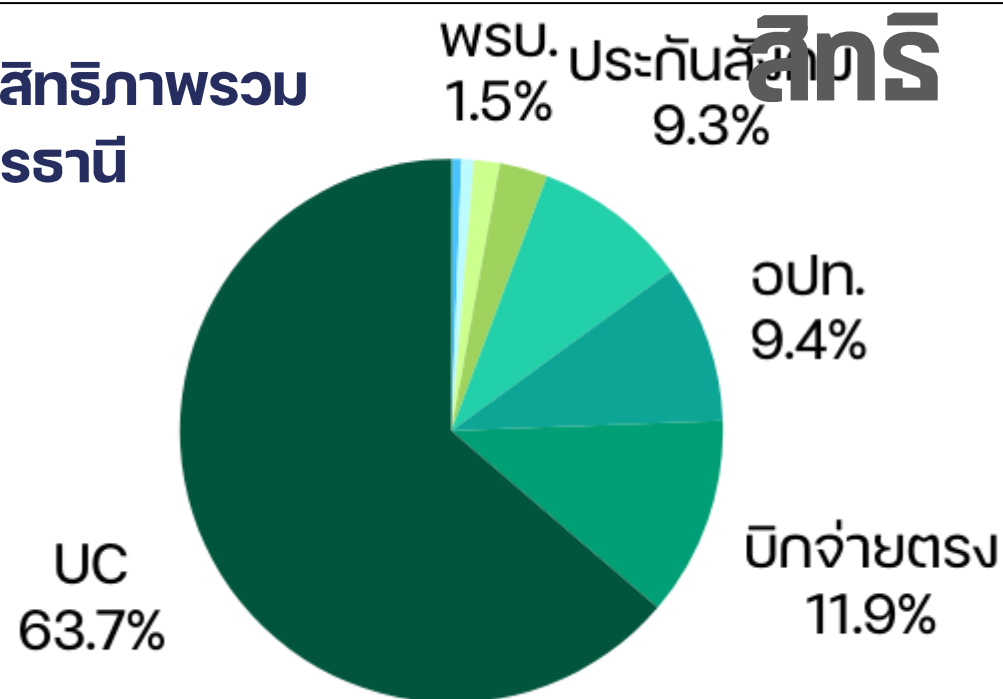
# ลูกหนี้ค่ารักษาพยาบาลทุก



ข้อมูล ณ 31 สิงหาคม 2567



## สรุปลูกหนี้ทุกสิทธิภาพรวม จ. อุตรดิตถ์




## สรุปลูกหนี้ทุกสิทธิ ภาพรวม จ. อุตรดิตถ์

ยอดรวมลูกหนี้ค่ารักษาพยาบาล รวม 1,192,936,546.55 บาท

- ลูกหนี้ ปี 2567 รวม 1,098.02 ลบ. (ร้อยละ 92.04)
- ลูกหนี้ ปี 2566 รวม 57.58 ลบ. (ร้อยละ 4.83)
- ลูกหนี้ ปี 2565 ลงไป รวม 48.60 ลบ. (ร้อยละ 3.13)



ลำดับ	ลูกหนี้	รวม	2567	2566	2565	2564	2563	2562	2561	2560 ลงไป
1	EMS	830,750.00	811,400.00	19,350.00	-	-	-	-	-	-
2	เบิกต้นสังกัด	6,201,655.19	4,570,767.94	673,465.25	669,353.00	276,874.00	11,195.00	-	-	-
3	STP/ต่างด้าว	8,809,782.78	6,227,784.65	775,287.04	1,510,570.29	156,932.00	61,168.00	50,123.00	20,030.80	7,887.00
4	พสบ.	18,484,112.27	15,698,396.77	1,825,845.50	512,919.50	309,782.50	104,866.00	32,302.00	-	-
5	ชำระเงิน	34,081,729.33	15,355,739.57	12,052,435.18	5,088,285.93	1,585,268.65	-	-	-	-
6	ประกันสังคม	110,496,430.35	90,904,434.30	14,126,184.65	1,940,257.15	1,408,785.25	635,751.50	342,230.00	618,781.50	520,006.00
7	อปท.	112,158,270.24	108,511,790.99	3,165,886.93	464,792.32	-	15,800.00	-	-	-
8	เบิกจ่ายตรง	141,570,520.08	140,441,235.87	582,341.47	546,942.74	-	-	-	-	-
9	UC	760,303,296.31	715,501,141.23	24,361,174.01	11,816,981.79	5,347,352.38	2,526,644.57	331,644.50	126,221.00	292,136.83
	<b>รวมลูกหนี้ทุกสิทธิ</b>	<b>1,192,936,546.55</b>	<b>1,098,022,691.32</b>	<b>57,581,970.03</b>	<b>22,550,102.72</b>	<b>9,084,994.78</b>	<b>3,355,425.07</b>	<b>756,299.50</b>	<b>765,033.30</b>	<b>820,029.83</b>



# ลูกหนี้ค่ารักษาพยาบาลทุกสิทธิ แยกรายหน่วย



ข้อมูล ณ 31 สิงหาคม



## ลยอดรวมลูกหนี้ทุกสิทธิคงเหลือ ตามลำดับ

(หน่วยบริการ)	(บาท)
1 1จุดธราณี	872,182,867.83
2 2กุมภวาปี	107,888,719.82
3 3หนองหาน	34,549,296.09
4 บ้านดุง	31,185,115.02
5 บ้านฝืด	25,410,768.67
6 วังสามหมอ	23,084,079.43
7 ฟ้าชัย	19,141,893.31
8 กุดจับ	11,832,649.90
9 หนองวัวซอ	8,645,903.69
10 โนนสะอาด	8,204,470.49
11 น้ำโสม	7,945,528.81
12 ไซยวาน	7,333,850.71
13 ศรีธาตุ	5,539,608.63
14 หนองแสง	5,464,144.39
15 กุ่มฝน	3,980,448.17
16 สร้างคอม	3,798,196.53
17 วิทยเทิ่ง	3,531,882.52
18 กุ่มแก้ว	3,531,314.62
19 ประจักษ์ฯ	3,439,507.74
20 นาขุม	3,213,585.40
21 พิบูลย์รักษ์	3,032,714.78

กลุ่ม	หน่วยบริการ	รวมลูกหนี้บริการ 2567	2566	2565	2564	2563	2562	2561	2560 ลงไป	
	จุดธราณี	872,182,867.83	817,133,076.61	32,688,049.54	12,466,413.95	5,403,544.66	2,951,049.07	402,413.00	610,908.00	527,413.00
	กุมภวาปี	107,888,719.82	96,068,193.35	9,921,259.97	1,027,192.00	446,237.50	92,181.00	192,361.00	6,134.00	135,161.00
กลุ่ม 1	หนองหาน	34,549,296.09	30,139,898.99	3,134,903.85	715,751.75	558,741.50	-	-	-	-
	บ้านดุง	31,185,115.02	29,440,917.52	1,732,585.50	11,612.00	-	-	-	-	-
	บ้านฝืด	25,410,768.67	22,086,301.42	1,433,362.00	1,561,182.25	243,874.00	45,328.00	12,484.00	9,583.00	18,654.00
	ฟ้าชัย	19,141,893.31	16,632,306.22	1,253,887.00	633,163.29	563,078.50	50,599.00	1,518.50	6,905.80	435
กลุ่ม 2	วังสามหมอ	23,084,079.43	18,469,071.35	2,572,725.02	2,042,283.06	-	-	-	-	-
	กุดจับ	11,832,649.90	11,514,123.78	160,942.12	154,262.00	3,322.00	-	-	-	-
	น้ำโสม	7,945,528.81	7,859,187.81	77,141.00	9,200.00	-	-	-	-	-
กลุ่ม 3	หนองวัวซอ	8,645,903.69	6,690,931.04	390,498.29	1,066,317.74	498,156.62	-	-	-	-
	โนนสะอาด	8,204,470.49	5,272,987.09	1,052,422.89	1,155,224.18	214,681.50	133,513.50	123,410.00	116,364.50	135,866.83
กลุ่ม 4	ศรีธาตุ	5,539,608.63	4,594,212.63	775,810.00	62,160.00	24,083.00	62,881.00	2,824.00	15,138.00	2,500.00
	ไซยวาน	7,333,850.71	4,435,981.43	641,142.28	1,143,322.00	1,113,405.00	-	-	-	-
กลุ่ม 5	กุ่มฝน	3,980,448.17	3,751,062.22	229,385.95	-	-	-	-	-	-
	สร้างคอม	3,798,196.53	3,798,196.53	-	-	-	-	-	-	-
	พิบูลย์รักษ์	3,032,714.78	2,957,292.78	37,583.00	26,733.00	9,981.00	1,125.00	-	-	-
กลุ่ม 6	หนองแสง	5,464,144.39	4,385,971.14	887,628.75	190,544.50	-	-	-	-	-
	กุ่มแก้ว	3,531,314.62	3,261,880.25	269,434.37	-	-	-	-	-	-
	นาขุม	3,213,585.40	3,184,236.90	29,348.50	-	-	-	-	-	-
กลุ่ม 7	ประจักษ์ฯ	3,439,507.74	2,943,979.74	174,106.00	275,495.00	5,889.50	18,748.50	21,289.00	-	-
	วิทยเทิ่ง	3,531,882.52	3,402,882.52	119,754.00	9,246.00	-	-	-	-	-
	รวมทั้งสิ้น	1,192,936,546.55	1,098,022,691.32	57,581,970.03	22,550,102.72	9,084,994.78	3,355,425.07	756,299.50	765,033.30	820,029.83







# ลูกหนี้ค่ารักษาพยาบาลทุก




ข้อมูล ณ 31 สิงหาคม 2567



## ยอดรวมลูกหนี้ทุกสิทธิคงเหลือ (แยกรายสิทธิ) ตามลำดับ

(สิริ) (บาท)



กลุ่ม	หน่วยบริการ	รวม สิริ UC	CSMBS	อปท.	SSS	ชำระเงิน	พ.ร.บ.	STP/ต่างดาว	เบิกต้นสังกัด	EMS	
กลุ่ม 0	อุดรธานี	872,182,867.83	584,137,916.61	88,983,634.92	81,201,583.76	91,504,376.37	2,573,772.70	10,563,165.67	8,203,811.30	4,689,056.50	325,550.00
	กุมภวาปี	107,888,719.82	65,268,300.75	18,289,561.53	8,328,634.94	5,889,872.80	4,904,932.75	4,068,273.50	381,839.55	757,304.00	0
กลุ่ม 1	หนองหาน	34,549,296.09	20,730,011.96	5,215,332.21	2,421,834.71	1,232,147.09	3,336,936.71	1,158,555.50	13,115.25	205,662.66	235,700.00
	บ้านดุง	31,185,115.02	17,335,155.41	3,761,018.61	3,115,719.05	743,319.77	5,078,143.92	871,950.00	51,626.76	161,331.50	66,850.00
	บ้านฝาง	25,410,768.67	14,004,633.50	3,323,028.34	2,351,715.08	2,034,234.00	3,271,348.75	325,139.00	67,270.00	0	33,400.00
กลุ่ม 2	เพ็ญ	19,141,893.31	10,230,647.25	3,478,046.90	1,445,926.07	2,065,202.00	1,566,016.00	309,899.00	20,500.09	2,956.00	22,700.00
	วังสามหมอ	23,084,079.43	9,048,489.52	5,324,718.03	3,324,923.16	1,587,315.72	3,427,099.00	172,110.00	52,682.00	142,142.00	4,600.00
	กุดจับ	11,832,649.90	8,026,584.67	1,124,183.56	1,384,126.69	902,021.48	239,569.00	49,699.50	0	73,015.00	33,450.00
	น้ำโสม	7,945,528.81	4,604,942.97	1,315,533.08	770,029.96	427,788.55	734,972.00	61,171.00	6,965.25	6,176.00	17,950.00
กลุ่ม 3	หนองวัวซอ	8,645,903.69	4,295,576.13	827,093.21	853,829.40	279,398.72	2,325,580.70	56,305.00	0	8,120.53	0
	โนนสะอาด	8,204,470.49	3,914,443.51	1,443,033.91	824,170.07	928,541.50	848,905.50	206,507.00	0	38,869.00	0
กลุ่ม 4	ศรีธาตุ	5,539,608.63	1,897,397.40	1,196,281.80	845,219.43	490,229.00	865,838.00	196,336.00	0	25,907.00	22,400.00
	ไชยวาน	7,333,850.71	2,362,561.88	1,108,808.26	525,425.57	299,176.00	2,986,368.00	43,311.00	0	0	8,200.00
	ทุ่งฝน	3,980,448.17	2,138,852.15	526,797.82	700,476.55	193,775.85	331,806.80	17,493.00	0	11,296.00	59,950.00
	สร้างคอม	3,798,196.53	1,832,204.24	964,018.77	718,514.44	161,294.00	82,730.00	35,713.00	3,722.08	0	0
กลุ่ม 5	พิบูลย์รักษ์	3,032,714.78	1,535,441.34	443,867.92	728,124.52	200,992.00	99,812.00	24,477.00	0	0	0
	หนองแสง	5,464,144.39	3,156,172.96	764,617.63	507,909.95	535,989.85	380,816.00	53,199.00	0	65,439.00	0
	ภูแก้ว	3,531,314.62	1,879,779.91	564,885.63	671,515.84	252,821.24	131,803.00	30,509.00	0	0	0
กลุ่ม 6	นายาง	3,213,585.40	1,928,397.65	368,960.54	431,176.96	197,084.75	192,967.00	86,748.00	8,250.50	0	0
	ประจักษ์ฯ	3,439,507.74	1,450,072.02	496,458.19	323,311.27	444,649.66	610,330.50	114,686.10	0	0	0
รวมทั้งสิ้น	ห้วยเกิ้ง	3,531,882.52	525,714.48	2,050,639.22	684,102.82	126,200.00	91,981.00	38,865.00	0	14,380.00	0
	รวมทั้งสิ้น	1,192,936,546.55	760,303,296.31	141,570,520.08	112,158,270.24	110,496,430.35	34,081,729.33	18,484,112.27	8,809,782.78	6,201,655.19	830,750.00



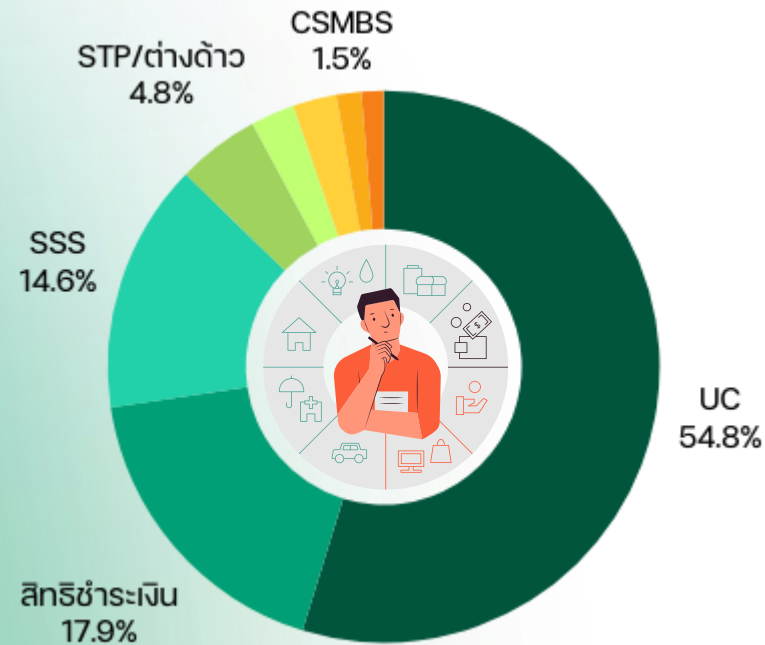
# ลูกหนี้ค่ารักษาพยาบาลทุกสิทธิ ปี 2565 ลงไป



ข้อมูล ณ 31 สิงหาคม 2567



สรุปลูกหนี้ค่ารักษาพยาบาลทุกสิทธิ ปี 2565 ลงไป ณ 31 ส.ค. 2567 (คาดว่าจะเรียกเก็บไม่ได้) รวม 37.33 (3.13%)



สว.ที่ไม่มีลูกหนี้ ปี65 ลงไป จำนวน 4 แห่ง

- สว.สร้างคอม
- สว.นาเยือง
- สว.ทุ่งฝน
- สว.ภูแก้ว



no.	หน่วยบริการ	รวม	UC	ชำระเงิน	SSS	STP/ต่างด้าว	พสบ.	เบิกต้น สังกัด	CSMBS	อปท.	EMS
1	อุดรธานี	22,361,741.68	15,047,662.28	-	4,713,079.40	1,730,072.00	476,322.00	394,606.00	-	-	-
2	ไชยวาน	2,256,727.00	121,814.00	2,134,913.00	-	-	-	-	-	-	-
3	วังสามหมอ	2,042,283.06	655.00	1,072,163.00	100,135.00	3,975.00	-	94,971.00	423,036.24	347,347.82	-
4	กุมภวาปี	1,899,266.50	1,166,230.00	-	24,614.00	12,250.00	313,947.50	295,738.00	50.00	86,437.00	-
5	บ้านฝาง	1,891,105.25	450,429.50	1,262,218.25	138,543.50	39,914.00	-	-	-	-	-
6	โนนสะอาด	1,879,060.51	829,936.01	408,994.50	374,676.50	-	102,843.50	7,746.00	123,856.50	31,007.50	-
7	หนองวัวซอ	1,564,474.36	22,175.53	1,542,298.83	-	-	-	-	-	-	-
8	หนองหาน	1,274,493.25	1,274,493.25	-	-	-	-	-	-	-	-
9	เพ็ญ	1,255,700.09	1,235,200.00	-	-	20,500.09	-	-	-	-	-
10	ประจักษ์ฯ	321,422.00	68,455.00	252,967.00	-	-	-	-	-	-	-
11	หนองแสง	190,544.50	125,105.50	-	-	-	-	65,439.00	-	-	-
12	ศรีธาตุ	169,586.00	34,761.00	-	37,973.00	-	55,145.00	25,907.00	-	15,800.00	-
13	กุดจับ	157,584.00	7,779.00	-	76,790.00	-	-	73,015.00	-	-	-
14	พิบูลย์รักษ์	37,839.00	37,839.00	-	-	-	-	-	-	-	-
15	สพร. บ้านดุง	11,612.00	-	-	-	-	11,612.00	-	-	-	-
16	ห้วยเกิ้ง	9,246.00	9,246.00	-	-	-	-	-	-	-	-
17	น้ำโสม	9,200.00	9,200.00	-	-	-	-	-	-	-	-
18	สร้างคอม	-	-	-	-	-	-	-	-	-	-
19	ทุ่งฝน	-	-	-	-	-	-	-	-	-	-
20	นาเยือง	-	-	-	-	-	-	-	-	-	-
21	ภูแก้ว	-	-	-	-	-	-	-	-	-	-
รวม		37,331,885.20	20,440,981.07	6,673,554.58	5,465,811.40	1,806,711.09	959,870.00	957,422.00	546,942.74	480,592.32	-





# แนวโน้มและสาเหตุลูกหนี้คงเหลือ ปี 2565 ลงไป @

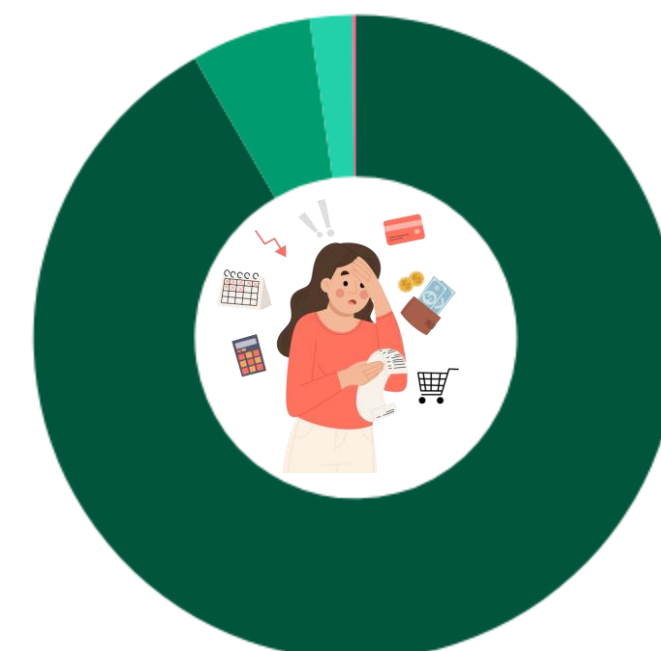
ข้อมูล ณ 31 สิงหาคม 2567



no. หน่วยบริการ	ณ ส.ค. 67	ณ ก.ค.67	เปลี่ยนแปลง (บาท)	ร้อยละ	แนวโน้ม
1 กู้แก้ว	0	6,030.00	6,030.00	100	ลดลง ▼
2 รพร. บ้านดุง	11,612.00	1,274,782.50	1,263,170.50	99.09	ลดลง ▼
3 น้ำโสม	9,200.00	207,437.00	198,237.00	95.56	ลดลง ▼
4 กุมกวาปี	1,899,266.50	7,778,125.50	5,878,859.00	75.58	ลดลง ▼
5 ศรีธาตุ	169586.00	328820.00	159,234.00	48.43	ลดลง ▼
6 เพ็ญ	1,255,700.09	2,296,163.59	1,040,463.50	45.31	ลดลง ▼
7 โนนสะอาด	1,879,060.51	2,927,027.51	1,047,967.00	35.8	ลดลง ▼
8 หองหาม	1,274,493.25	1,939,022.75	664,529.50	34.27	ลดลง ▼
9 หองแสง	190,544.50	289,873.00	99,328.50	34.27	ลดลง ▼
10 วังสามหมอ	2,042,283.06	2,259,495.89	217,212.83	9.61	ลดลง ▼
11 ประจักษ์ฯ	321,422.00	346,610.50	25,188.50	7.27	ลดลง ▼
12 บ้านฝ้อ	1,891,105.25	1,953,662.00	62,556.75	3.2	ลดลง ▼
13 อุดรธานี	22,361,741.68	22,948,696.68	586,955.00	2.56	ลดลง ▼
14 หองวัวซอ	1,564,474.36	1,587,556.19	23,081.83	1.45	ลดลง ▼
15 พิบูลย์รักษ์	37,839.00	38,039.00	200	0.53	ลดลง ▼
16 กุดจับ	157,584.00	157,586.00	2	0	ไม่ลด ▶
17 ไชยวาน	2,256,727.00	2,256,727.00	0	0	ไม่ลด ▶
18 ห้วยเก็ง	9,246.00	9,246.00	0	0	ไม่ลด ▶
สร้างคอม	0	0	0	0	
ทุ่งฝน	0	0	0	0	
นาขุ่น	0	0	0	0	
<b>รวมทั้งสิ้น</b>	<b>37,331,885.20</b>	<b>48,604,901.11</b>	<b>11,055,803.08</b>	<b>22.75</b>	<b>ลดลง ▼</b>

## สรุปสาเหตุลูกหนี้ค่ารักษาพยาบาลทุกสิทธิ ปี 2565 ลงไป คงเหลือ ณ 31 ส.ค. 2567 (คาดว่าจะเรียกเก็บไม่ได้) รวม 37.33 (3.13%)

เกินระยะเวลาในการเรียกเก็บ (ยังไม่ได้เรียกเก็บ) 6%



เรียกเก็บแล้ว แต่ยังไม่ได้รับชำระเงิน 91.7%

สาเหตุ	จำนวน (บาท)
เรียกเก็บแล้ว แต่ยังไม่ได้รับชำระเงิน	34,222,929.20
เกินระยะเวลาในการเรียกเก็บ (ยังไม่ได้เรียกเก็บ)	2,253,116.41
เรียกเก็บแล้ว (ติด c, error code,v,deny) สามารถแก้ไขได้	60,555.00
รับชำระแล้วแต่ไม่ได้ตัดลูกหนี้ (บาท)	795,284.59



# การจัดเก็บรายได้และการบริหารจัดการลูกหนี้



ข้อมูล ณ 31 สิงหาคม 2567



## สรุปยอดรวมลูกหนี้ค่ารักษาพยาบาลทุกสิทธิ ปี 2567 - 2563 ลงไป

กลุ่ม	หน่วยบริการ	รวมลูกหนี้	2567	2566	2565	2564	2563 ลงไป
กลุ่ม 1	อุดรธานี	872,182,867.83	817,133,076.61	32,688,049.54	12,466,413.95	5,403,544.66	4,491,783.07
	กุมภวาปี	107,888,719.82	96,068,193.35	9,921,259.97	1,027,192.00	446,237.50	425,837.00
กลุ่ม 1	หนองหาน	34,549,296.09	30,139,898.99	3,134,903.85	715,751.75	558,741.50	0
	บ้านดุง	31,185,115.02	29,440,917.52	1,732,585.50	11,612.00	0	0
	บ้านดือ	25,410,768.67	22,086,301.42	1,433,362.00	1,561,182.25	243,874.00	86,049.00
	เพ็ญ	19,141,893.31	16,632,306.22	1,253,887.00	633,163.29	563,078.50	59,458.30
กลุ่ม 2	วังสามหมอ	23,084,079.43	18,469,071.35	2,572,725.02	2,042,283.06	0	0
	กุดจับ	11,832,649.90	11,514,123.78	160,942.12	154,262.00	3,322.00	0
	น้ำโสม	7,945,528.81	7,859,187.81	77,141.00	9,200.00	0	0
	หนองวัวซอ	8,645,903.69	6,690,931.04	390,498.29	1,066,317.74	498,156.62	0
กลุ่ม 3	โนนสะอาด	8,204,470.49	5,272,987.09	1,052,422.89	1,155,224.18	214,681.50	509,154.83
	ศรีธาตุ	5,539,608.63	4,594,212.63	775,810.00	62,160.00	24,083.00	83,343.00
กลุ่ม 4	ไชยวาน	7,333,850.71	4,435,981.43	641,142.28	1,143,322.00	1,113,405.00	0
	ทุ่งฝน	3,980,448.17	3,751,062.22	229,385.95	0	0	0
	สร้างคอม	3,798,196.53	3,798,196.53	0	0	0	0
	พิบูลย์รักษ์	3,032,714.78	2,957,292.78	37,583.00	26,733.00	9,981.00	1,125.00
กลุ่ม 5	หนองแสง	5,464,144.39	4,385,971.14	887,628.75	190,544.50	0	0
	คูแก้ว	3,531,314.62	3,261,880.25	269,434.37	0	0	0
	นายาง	3,213,585.40	3,184,236.90	29,348.50	0	0	0
กลุ่ม 6	ประจักษ์ฯ	3,439,507.74	2,943,979.74	174,106.00	275,495.00	5,889.50	40,037.50
	ห้วยเก็ง	3,531,882.52	3,402,882.52	119,754.00	9,246.00	0	0
	รวมทั้งสิ้น	1,192,936,546.55	1,098,022,691.32	57,581,970.03	22,550,102.72	9,084,994.78	5,696,787.70

## สรุปลูกหนี้ค่ารักษาพยาบาลทุกสิทธิ ปี 2565 ลงไป ณ 31 ส.ค. 2567

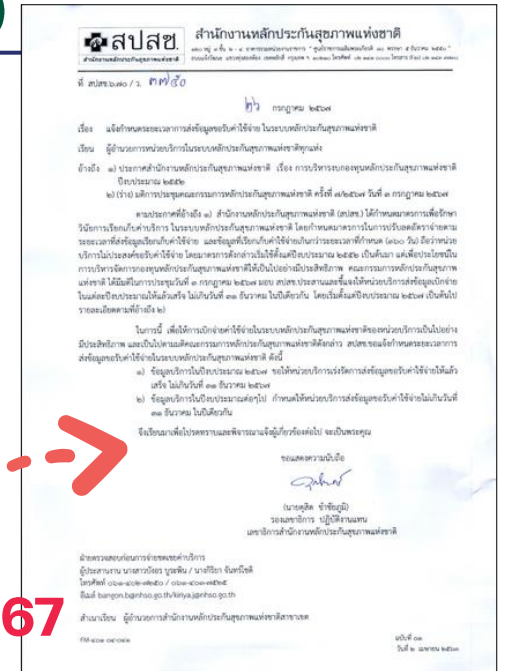
(คาดว่าจะเรียกเก็บไม่ได้) รวม 37.33 (3.13%)

### ข้อสั่งการ นพ.สสจ

- เร่งรัดจัดเก็บรายได้ลูกหนี้ ปี 2566 และ 2567
- สอบทานและปรับปรุงลูกหนี้เก่า ตามกำหนดการ ดังนี้

- ปี 2563 ลงไป ภายในวันที่ 31 ก.ค. 67
- ปี 2564 ภายในวันที่ 31 ส.ค. 67
- ปี 2565 ภายในวันที่ 30 ก.ย. 67

### 3. สปสช.ให้เร่งรัดเบิกจ่ายค่าบริการฯ งบ 67 ภายใน 31 ร.ค. 67



## สรุปผลการดำเนินงานลูกหนี้ปีเก่า ณ 31 ส.ค. 67

ลูกหนี้ ปี 65 ลงไป ลดลง 11.05 ลบ. (ร้อยละ 22.75) ดังนี้



ปี 2565

- ลดลง 9.64 ลบ.
- ร้อยละ 29.96



ปี 2564

- ลดลง 1.12 ลบ.
- ร้อยละ 10.98



ปี 2563 ลงไป

- ลดลง 0.50 ลบ.
- ร้อยละ 8.15

- sw.ที่ไม่มี ลูกหนี้ ปี 63 ลงไป จำนวน 13 แห่ง (ร้อยละ 60.90)
- sw.ที่ไม่มี ลูกหนี้ ปี 64 ลงไป จำนวน 9 แห่ง (ร้อยละ 42.86)
- sw.ที่ไม่มี ลูกหนี้ ปี 65 ลงไป จำนวน 4 แห่ง (ร้อยละ 19.05)





สำนักงานสาธารณสุขจังหวัดอุดรธานี

คณะกรรมการ

CFO

THANK



YOU