



# One Stop Service



— สำนักงานหลักประกันสุขภาพแห่งชาติ



# ภาพรวมของระบบ One Stop Service



## ระบบสมัครขึ้นทะเบียนหน่วยบริการ

- ข้อมูลพื้นฐานสถานพยาบาล
- การมอบอำนาจ
- ข้อมูลบัญชีการเงิน
- การสมัครขอขึ้นทะเบียนหน่วยบริการ



## หลักประกันสัญญา นิติกรรมสัญญา ประกาศ

# ประกาศช่องทางสำหรับการขึ้นทะเบียนหน่วย บริการและเครือข่ายหน่วยบริการ พ.ศ.2566

- บังคับใช้ตั้งแต่วันที่ 16 ต.ค. 66 เป็นต้นไป
- การขอขึ้นทะเบียน สามารถดำเนินการโดยช่องทางเว็บไซต์

<https://ossregister.nhso.go.th/>



ประกาศสำนักงานหลักประกันสุขภาพแห่งชาติ  
เรื่อง ช่องทางอิเล็กทรอนิกส์สำหรับการขึ้นทะเบียนเป็นหน่วยบริการและเครือข่ายหน่วยบริการ  
พ.ศ. ๒๕๖๖

โดยที่พระราชบัญญัติการปฏิบัติราชการทางอิเล็กทรอนิกส์ พ.ศ. ๒๕๖๕ บัญญัติให้บรรดาคำขออนุญาตหรือการติดต่อใด ๆ ที่ประชาชนส่งหรือมีถึงหน่วยงานของรัฐหรือเจ้าหน้าที่ของรัฐที่เกี่ยวข้องทางช่องทางอิเล็กทรอนิกส์ที่หน่วยงานของรัฐประกาศกำหนด ให้ถือว่าหน่วยงานของรัฐหรือเจ้าหน้าที่ของรัฐนั้นได้รับตามวันและเวลาที่คำขออนุญาตหรือการติดต่อนั้นเข้าสู่ระบบ สมควรกำหนดช่องทางอิเล็กทรอนิกส์สำหรับการขึ้นทะเบียนเป็นหน่วยบริการและเครือข่ายหน่วยบริการ ทั้งนี้ เพื่อเป็นการอำนวยความสะดวกรวดเร็วลดภาระแก่ประชาชน และเพิ่มประสิทธิภาพในการปฏิบัติราชการ

อาศัยอำนาจตามความในมาตรา ๑๐ วรรคหนึ่ง แห่งพระราชบัญญัติการปฏิบัติราชการทางอิเล็กทรอนิกส์ พ.ศ. ๒๕๖๕ เลขาธิการสำนักงานหลักประกันสุขภาพแห่งชาติ ออกประกาศไว้ ดังต่อไปนี้

ข้อ ๑ ประกาศนี้เรียกว่า “ประกาศสำนักงานหลักประกันสุขภาพแห่งชาติ เรื่อง ช่องทางอิเล็กทรอนิกส์สำหรับการขึ้นทะเบียนเป็นหน่วยบริการและเครือข่ายหน่วยบริการ พ.ศ. ๒๕๖๖”

ข้อ ๒ ประกาศนี้ให้ใช้บังคับตั้งแต่วันที่ ๑๖ ตุลาคม พ.ศ. ๒๕๖๖ เป็นต้นไป

ข้อ ๓ ให้ช่องทางอิเล็กทรอนิกส์ต่อไปนี้ เป็นช่องทางสำหรับประชาชนยื่นคำขอหรือติดต่อสำนักงานหลักประกันสุขภาพแห่งชาติหรือเลขาธิการสำนักงานหลักประกันสุขภาพแห่งชาติ โดยวิธีการทางอิเล็กทรอนิกส์เพื่อขึ้นทะเบียนเป็นหน่วยบริการและเครือข่ายหน่วยบริการ

(๑) ระบบการทะเบียนหน่วยบริการและเครือข่ายหน่วยบริการแบบครบวงจร ผ่านระบบเว็บไซต์ <https://ossregister.nhso.go.th/>

(๒) ไปรษณีย์อิเล็กทรอนิกส์ [register@nhso.go.th](mailto:register@nhso.go.th)

ข้อ ๔ ประชาชนอาจใช้วิธีการบันทึกภาพจากหน้าจอคอมพิวเตอร์หรืออุปกรณ์อิเล็กทรอนิกส์เพื่อเป็นหลักฐานเบื้องต้นว่าได้มีการยื่นคำขอหรือติดต่อสำนักงานหลักประกันสุขภาพแห่งชาติหรือเลขาธิการสำนักงานหลักประกันสุขภาพแห่งชาติ ในส่วนที่เกี่ยวข้องกับการขึ้นทะเบียนเป็นหน่วยบริการและเครือข่ายหน่วยบริการทางช่องทางตามข้อ ๓ แล้วก็ได้

ประกาศ ณ วันที่ ๑๔ ตุลาคม พ.ศ. ๒๕๖๖

(นายเจตต์ ธรรมธัชอารี)

เลขาธิการสำนักงานหลักประกันสุขภาพแห่งชาติ



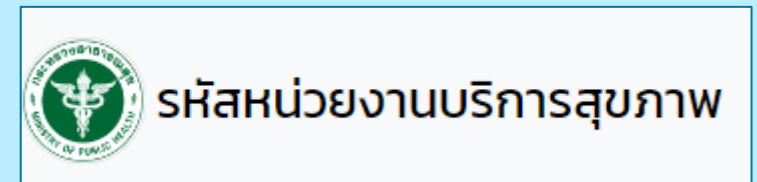
# การเตรียมข้อมูลสำหรับใช้ขึ้นทะเบียนเป็นหน่วยบริการกับ สปสช.

1. คลินิกหรือสถานพยาบาลต้องมี ใบอนุญาตให้ประกอบกิจการสถานพยาบาล (ส.พ.7) และ ใบอนุญาตให้ดำเนินการสถานพยาบาล (ส.พ.19)

- กรมสนับสนุนบริการ , สำนักงานสาธารณสุขจังหวัด

2. ต้องมีรหัสสถานพยาบาล 5 หลัก

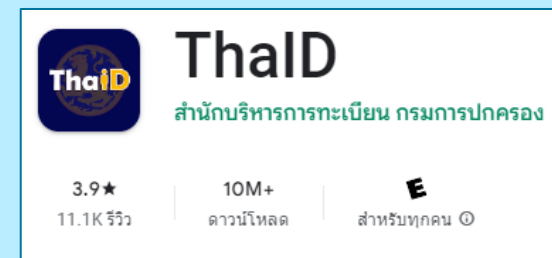
\*\*กรณี คลินิกยังไม่มีรหัสสถานพยาบาล 5 หลักให้ทางคลินิก ยื่นขอกองยุทธศาสตร์และแผนงาน สำนักงานปลัดกระทรวงสาธารณสุข ผ่านทางอีเมล รายละเอียดเพิ่มเติมสามารถดูได้ที่ <https://hcode.moph.go.th/> \*\*



3. ดาวน์โหลด แอป ThaiD เพื่อใช้ในการยืนยันตัวตนทางดิจิทัล (DOPA-Digital ID) ในการสมัคร

- คลินิก สามารถดาวน์โหลดแอปพลิเคชัน ThaiD ได้ที่ Google Play หรือ App Store
- ดำเนินการพิสูจน์และยืนยันตัวตนผ่านแอป

\*\*สามารถดูได้ที่การใช้งานแอปได้ที่ <https://www.bora.dopa.go.th/app-thaid/>



4. เตรียมสำเนาหรือเอกสาร ใบ สพ.7 สพ.19 ในการใช้ยืนยันข้อมูลสถานบริการ

# สรุปขั้นตอนสมัครหน่วยบริการในระบบ One Stop Service




# 1. ลงแอปพลิเคชัน ThaiD

## ระบบการพิสูจน์และยืนยันตัวตนทางดิจิทัลในแอปพลิเคชัน ThaiD ดาวน์โหลดแอปผ่าน Smart Phone


ระบบการพิสูจน์และยืนยันตัวตนทางดิจิทัลในแอปพลิเคชัน ThaiD

กรมการปกครองขับเคลื่อนโครงการพัฒนาระบบการพิสูจน์และยืนยันตัวตนทางดิจิทัล (DOPA-Digital ID) ผ่านแอปพลิเคชัน ThaiD เพื่อสร้างต้นแบบและนวัตกรรมใหม่ในการพิสูจน์และยืนยันตัวตนทางดิจิทัลของประเทศรองรับการใช้งานบริการภาครัฐ


สามารถดาวน์โหลดแอปพลิเคชัน ThaiD ได้ที่



Download on the  
Google Play



Download on the  
App Store




### พิสูจน์และยืนยันตัวตนผ่านแอปพลิเคชัน ThaiD

8 ขั้นตอนง่ายๆ ด้วยตนเอง

- เลือกหัวข้อลงทะเบียนด้วยตนเอง**
- ยอมรับข้อตกลงและเงื่อนไขการใช้บริการ** เพื่อกำหนดเงื่อนไข
- ถ่ายรูปหน้าบัตรประจำตัวประชาชน** ให้ตรวจสอบความชัดเจนและกดปุ่มยืนยันหรือถ่ายใหม่
- ถ่ายรูปหลังบัตรประจำตัวประชาชน** ให้ตรวจสอบความชัดเจนและกดปุ่มยืนยันหรือถ่ายใหม่
- ตรวจสอบข้อมูลบัตรประจำตัวประชาชน** หากถูกต้องให้กดยืนยัน
- ถ่ายรูปภาพใบหน้าตนเอง** ให้ตรวจสอบความชัดเจนและกดปุ่มยืนยันหรือถ่ายใหม่
- สร้างรหัสผ่าน 8 หลัก** โดยจะต้องไม่เรียงกันและไม่ใช้กับเกิน 4 ตัว เช่น 1234 หรือ 1111 พร้อมยืนยันรหัสผ่านอีกครั้ง
- ระบบแจ้งเตือนขอความยินยอม** จากปีละครั้งผ่านอีกช่องทางซึ่งต้องใช้แอปพลิเคชัน ThaiD ครั้งแรก


ดาวน์โหลดแอปพลิเคชัน ThaiD ได้แล้ววันนี้

Call Center 1548 สำนักงานปลัดกระทรวงดิจิทัลเพื่อเศรษฐกิจและสังคม  
The Bureau of Registration Administration

## 2. สมัครเป็นสมาชิกของระบบ One Stop Service

ช่องทางเข้าใช้งานระบบ >> <https://www.nhso.go.th/>



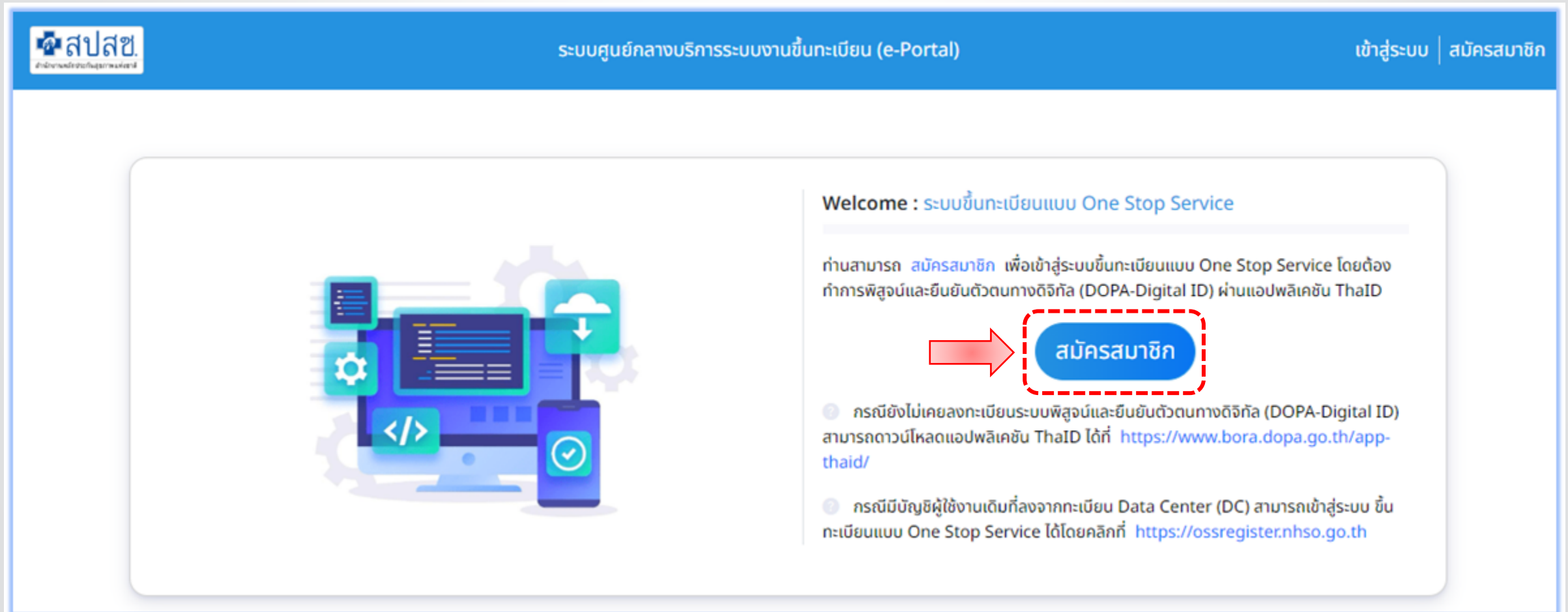
The screenshot shows the NHSO website interface. At the top, there is a search bar and a navigation menu. The navigation menu includes options for 'หน้าหลัก' (Home), 'สำหรับประชาชน' (For the Public), 'สำหรับหน่วยบริการ' (For Service Units), 'เกี่ยวกับองค์กร' (About the Organization), 'สื่อสารองค์กร' (Organizational Communication), 'เครือข่าย สปสช.' (NHSO Network), 'สิทธิ อปท.' (Local Government Rights), and 'ติดต่อเรา' (Contact Us). The 'สำหรับหน่วยบริการ' option is highlighted with a red circle and a yellow dashed box, labeled '1'. Below the navigation menu, there are several service icons. The icon for 'สมัครขึ้นทะเบียนหน่วยบริการใหม่' (New Service Unit Registration) is highlighted with a red circle and a yellow dashed box, labeled '2'. The website also features a logo for 'สปสช.' (NHSO) and the text 'สำนักงานหลักประกันสุขภาพแห่งชาติ' (National Health Security Office).

# ระบบสมัครขึ้นทะเบียนหน่วยบริการ (สำหรับหน่วยบริการ)

## ช่องทางเว็บไซต์

<https://ossregister.nhso.go.th/>

## เข้าระบบผ่านทาง Computer , Table



The screenshot shows the home page of the OSS Register System. At the top, there is a blue header with the 'สปสช.' logo on the left, the text 'ระบบศูนย์กลางบริการระบบงานขึ้นทะเบียน (e-Portal)' in the center, and 'เข้าสู่ระบบ | สมัครสมาชิก' on the right. Below the header, there is a large white area with a blue border. On the left side of this area, there is an illustration of a computer monitor, a smartphone, and various icons representing technology and services. On the right side, there is a 'Welcome' message in Thai, followed by instructions on how to register. A red arrow points to a blue button labeled ' สมัครสมาชิก ' (Register). Below the button, there are two bullet points providing additional information and links.

สปสช.  
สำนักงานหลักประกันสุขภาพแห่งชาติ

ระบบศูนย์กลางบริการระบบงานขึ้นทะเบียน (e-Portal)

เข้าสู่ระบบ | สมัครสมาชิก

Welcome : ระบบขึ้นทะเบียนแบบ One Stop Service

ท่านสามารถ **สมัครสมาชิก** เพื่อเข้าสู่ระบบขึ้นทะเบียนแบบ One Stop Service โดยต้องทำการพิสูจน์และยืนยันตัวตนทางดิจิทัล (DOPA-Digital ID) ผ่านแอปพลิเคชัน ThaiID

→ **สมัครสมาชิก**

- ❶ กรณียังไม่เคยลงทะเบียนระบบพิสูจน์และยืนยันตัวตนทางดิจิทัล (DOPA-Digital ID) สามารถดาวน์โหลดแอปพลิเคชัน ThaiID ได้ที่ <https://www.bora.dopa.go.th/app-thaid/>
- ❷ กรณีมีบัญชีผู้ใช้งานเดิมที่ลงจากทะเบียน Data Center (DC) สามารถเข้าสู่ระบบ ขึ้นทะเบียนแบบ One Stop Service ได้โดยคลิกที่ <https://ossregister.nhso.go.th>

# การสมัครสมาชิก ในการเข้าใช้งานระบบ



## นโยบายความเป็นส่วนตัว

สำนักงานหลักประกันสุขภาพแห่งชาติ ("สำนักงาน") ขอแนะนำให้ท่านทำความเข้าใจนโยบายส่วนบุคคล (privacy policy) นี้ เนื่องจาก นโยบายนี้อธิบายถึงวิธีการที่สำนักงานปฏิบัติต่อข้อมูลส่วนบุคคลของท่าน เช่น การเก็บรวบรวม การจัดเก็บรักษา การใช้ การเปิดเผย รวมถึงสิทธิต่าง ๆ ของท่าน เป็นต้น เพื่อให้ท่านได้รับทราบถึงนโยบายในการคุ้มครองข้อมูลส่วนบุคคลของสำนักงาน สำนักงานจึงประกาศนโยบายส่วนบุคคล ดังต่อไปนี้

1. สำนักงานเคารพและให้ความสำคัญถึงสิทธิ ข้อมูลส่วนบุคคลและการคุ้มครองข้อมูลส่วนบุคคลของท่าน และ สำนักงานตระหนักดีว่า ท่านในฐานะผู้ใช้บริการธุรกรรมทางอิเล็กทรอนิกส์ของสำนักงาน หรือบริการอื่นใดของสำนักงานด้วยวิธีการทางอิเล็กทรอนิกส์ ย่อมมีความประสงค์ที่จะได้รับความมั่นคงปลอดภัยในการใช้บริการผ่านเว็บไซต์ของสำนักงาน
2. ข้อมูลส่วนบุคคลของท่านที่สำนักงานได้รับมา เช่น ชื่อ อายุ ที่อยู่ หมายเลขโทรศัพท์ หมายเลขบัตรประชาชน ข้อมูลทางการเงิน เป็นต้น ซึ่งสามารถบ่งบอกตัวบุคคลของท่านได้ และเป็นข้อมูลส่วนบุคคลที่มีความสมบูรณ์ ถูกต้อง เป็นปัจจุบัน และมีคุณภาพ จะถูกนำไปใช้ให้เป็นไปตามวัตถุประสงค์การดำเนินงานของสำนักงานเท่านั้น และ สำนักงานจะดำเนินการที่เข้มงวดในการรักษาความมั่นคงปลอดภัย ตลอดจนการป้องกันมิให้มีการนำข้อมูลส่วนบุคคลไปใช้โดยมิได้รับอนุญาตจากท่านก่อน

ยอมรับข้อตกลง



### ระบบขึ้นทะเบียนแบบ One Stop Service

คลิกเพื่อยืนยันตัวตนด้วยแอปพลิเคชัน ThaiID

เข้าสู่ระบบ  
ด้วย ThaiID

ระบบสมัครขึ้นทะเบียนหน่วยบริการ




คิวอาร์โค้ดนี้เป็นสิ่งยืนยันตัวตนทางดิจิทัล ออกให้โดย  
กรมการปกครอง กระทรวงมหาดไทย

v.1.1.3

ตัวอย่าง  
ตัวอย่าง

### เปิดใช้งานแอปพลิเคชัน ThaiID ในการ สแกน QR CODE








### Email verification

กรุณาตรวจสอบ Email address **akarat.y@nhso.go.th** เพื่อกำหนด Verify Email และกำหนดรหัสผ่านสำหรับใช้งานระบบขึ้นทะเบียนแบบ One Stop Service

ไม่ได้รับอีเมล ?  
[คลิกที่นี่](#) เพื่อส่งอีเมลอีกครั้ง

ตอบกลับทั้งหมด | ลบ จัดเป็นขยะ | ...

### ปรับปรุงบัญชีของคุณ

 NHSO <erm-eform@nhso.go.th>  
วันนี้, 21:00  
Akarat Yangphaibul

ตอบกลับทั้งหมด |

กล่องจดหมายเข้า  
เรียนผู้ใช้งาน อิศารัตน์

ชื่อผู้ใช้งาน (Username) : akarat\_y  
[กรุณาดาวน์โหลดลิงก์เพื่อกำหนดรหัสผ่าน \(Password\) สำหรับเข้าใช้งาน NHSO](#)

link นี้จะหมดอายุ เมื่อครบ 12 ชั่วโมง  
หากคุณไม่รู้จักรบบบฯนี้ ไม่ต้องสนใจข้อความนี้และจะไม่มีอะไรเปลี่ยนแปลง



บัญชีเดียวกับทุกบริการงานขึ้นทะเบียน (One Stop Service)

ดำเนินการต่อไปนี้

ดำเนินการต่อไปนี้: **ปรับปรุงรหัสผ่าน**

[» คลิกที่นี่เพื่อดำเนินการ](#)





บัญชีเดียวกับทุกบริการงานขึ้นทะเบียน (One Stop Service)

### ปรับปรุงรหัสผ่าน

**⚠️** คุณต้องเปลี่ยนรหัสผ่าน

รหัสผ่านใหม่

ยืนยันรหัสผ่าน

ออกจากระบบจากอุปกรณ์อื่น



บัญชีเดียวกับทุกบริการงานขึ้นทะเบียน (One Stop Service)

บัญชีของคุณได้รับการปรับปรุงแล้ว

บัญชีของคุณได้รับการปรับปรุงแล้ว

[« กลับไปที่แอปพลิเคชัน](#)



**ระบบสมัครขึ้นทะเบียน  
หน่วยบริการ  
(สำหรับหน่วยบริการ)**






**ข้อมูลพื้นฐาน  
สถานพยาบาล**



**การมอบอำนาจ**



**ข้อมูลบัญชีการเงิน**



**การสมัครขอขึ้น  
ทะเบียนหน่วยบริการ**

### 3. Login เข้าสู่ระบบ

## การเข้าใช้งานระบบสมัครขึ้นทะเบียน



The screenshot shows the e-Portal interface. At the top left is the สปสช. logo. The main header contains the text "ระบบศูนย์กลางบริการระบบงานขึ้นทะเบียน (e-Portal)" and a red arrow pointing to a button labeled "เข้าสู่ระบบ" (Login) with "สมัครสมาชิก" (Register) written next to it. The main content area features a graphic of a computer monitor with various icons (gears, code, cloud, checkmark) and a welcome message: "Welcome : ระบบขึ้นทะเบียนแบบ One Stop Service". Below the message, it states that users can register by performing a soft registration and linking their DOPA-Digital ID via the ThaID app. A blue button labeled "สมัครสมาชิก" is provided. Two informational notes are listed at the bottom, providing links for soft registration and mobile app registration.

สปสช.  
สำนักงานหลักประกันสุขภาพแห่งชาติ

ระบบศูนย์กลางบริการระบบงานขึ้นทะเบียน (e-Portal)

เข้าสู่ระบบ สมัครสมาชิก

Welcome : ระบบขึ้นทะเบียนแบบ One Stop Service

ท่านสามารถ **สมัครสมาชิก** เพื่อเข้าสู่ระบบขึ้นทะเบียนแบบ One Stop Service โดยต้องทำการพิสูจน์และยืนยันตัวตนทางดิจิทัล (DOPA-Digital ID) ผ่านแอปพลิเคชัน ThaID

**สมัครสมาชิก**

- ❓ กรณียังไม่เคยลงทะเบียนระบบพิสูจน์และยืนยันตัวตนทางดิจิทัล (DOPA-Digital ID) สามารถดาวน์โหลดแอปพลิเคชัน ThaID ได้ที่ <https://www.bora.dopa.go.th/app-thaid/>
- ❓ กรณีมีบัญชีผู้ใช้งานเดิมที่ลงจากทะเบียน Data Center (DC) สามารถเข้าสู่ระบบ ขึ้นทะเบียนแบบ One Stop Service ได้โดยคลิกที่ <https://ossregister.nhso.go.th>



บัญชีเดียวกับทุกบริการงานขึ้นทะเบียน (One Stop Service)

e-Authentication (SSO)


akarat\_ya

.....

[ลืมรหัสผ่าน?](#)

**เข้าสู่ระบบ**

หรือลงชื่อแทนด้วย

 ThaiID

ยังไม่มีบัญชีผู้ใช้งาน SSO? [สมัครสมาชิก](#)

[ลิงค์ไปยังระบบรวมศูนย์กลางบริการระบบงานขึ้นทะเบียน \(e-Portal\)](#)

## 4.เลือกประเภทสังกัดและตรวจสอบอำนาจการดำเนินการ

### เลือกประเภทที่ท่านสังกัด

**กรุณาเลือกประเภทที่ท่านสังกัด**

**สำหรับหน่วยบริการรัฐ**

- รัฐใน สร. (สังกัด สป.)
- รัฐใน สร. (นอก สป.)
- รัฐนอก สร.
- รัฐพิเศษ
- รัฐนอก สร. (อปท.)

**สำหรับนิติบุคคล/บริษัท/บุคคลธรรมดา**

กรุณาเลือกประเภท บุคคลธรรมดา ▼

เลขประจำตัวประชาชน

ชื่อ-นามสกุล

ยืนยันบันทึกข้อมูล

# เลือกประเภทที่ท่านสังกัด

กรุณาเลือกประเภทที่ท่านสังกัด

สำหรับหน่วยบริการรัฐ

- รัฐใน สร. (สังกัด สป.)
- รัฐใน สร. (นอก สป.)
- รัฐนอก สร.
- รัฐพิเศษ
- รัฐนอก สร. (อปท.)

สำหรับนิติบุคคล/บริษัท/บุคคลธรรมดา

กรุณาเลือกประเภท

สถานะใช้งานระบบ

ผู้มีอำนาจลงนาม  ผู้รับมอบอำนาจ

เลขประจำตัวประชาชน

ชื่อ-นามสกุล





เลือกระบบที่ต้องการใช้งาน

**ระบบขึ้นทะเบียนแบบ One Stop Service (สำหรับสถานบริการ)**  
สมัครขอขึ้นทะเบียนหน่วยบริการระบบหลักประกันสุขภาพแห่งชาติ

- สมัครขึ้นทะเบียนหน่วยบริการ
- จัดการข้อมูลพื้นฐาน
- จัดการข้อมูลทางบัญชีการเงิน
- เพิ่ม/ปรับปรุงศักยภาพหน่วยบริการ
- ต่ออายุหน่วยบริการ
- นิติกรรมสัญญา
- ยกเลิก/แจ้งลาออกการเป็นหน่วยบริการ

**Hospital Search**  
ค้นหาข้อมูลหน่วยบริการ

เลือก

## 5. บันทึกข้อมูลบัญชีเพื่อการรับเงินจาก สปสช.



Hospital  
Registration and  
Announcement

version. 2.0.0-SNAPSHOT

- หน้าแรก
- รายการสมัครขึ้นทะเบียนหน่วยบริการ
- ข้อมูลพื้นฐานสถานพยาบาล
- ข้อมูลผู้มีอำนาจของสถานบริการ/  
หน่วยบริการ ตามกฎหมาย
- ข้อมูลบัญชีเงินฝากธนาคาร**
- หลักประกันสัญญา
- นิติกรรมสัญญา
- ประกาศ

ข้อมูลบัญชีเงินฝากธนาคาร



+ เพิ่มบัญชีธนาคาร

2

ข้อมูลบัญชีเงินฝากธนาคาร (กรุณาใส่บัญชีออมทรัพย์ เท่านั้น)

ธนาคาร\*

กรุณาเลือก

3

เลขที่บัญชี\*

ชื่อบัญชี\*

กรุณาระบุชื่อบัญชีของนิติบุคคล หรือของผู้ที่ได้รับอนุญาตให้ประกอบกิจการ หรือชื่อสถานพยาบาล

ชื่อบัญชี(อังกฤษ)\*

รหัสสาขา\*

สาขา\*

สาขา(อังกฤษ)\*

แบบ Book Bank\*

เลือกไฟล์...

4

กรุณาแนบไฟล์ หรือ PDF หรือ รูปภาพ (เฉพาะ JPEG, JPG, PNG) และขนาดของไฟล์ต้องไม่เกิน 5 MB

ที่อยู่ภาษาอังกฤษหน่วยบริการ

เลขที่/ซอย/ถนน (อังกฤษ)\*

เขต/แขวง/อำเภอ (อังกฤษ)\*

จังหวัด (อังกฤษ)\*

5

\*\*\*หมายเหตุ : กรณีใส่บัญชีเงินฝากธนาคารไม่ตรงตามเงื่อนไขที่กำหนดจะไม่สามารถรับเงินจากสปสช.ได้

บันทึก

6

ยกเลิก

# การมอบอำนาจ

**สปสช. Hospital Registration and Announcement**  
สำนักงานหลักประกันสุขภาพแห่งชาติ

version. 2.0.0-SNAPSHOT

- หน้าแรก
- รายการสมัครขึ้นทะเบียนหน่วยบริการ
- ข้อมูลพื้นฐานสถานพยาบาล
- ข้อมูลผู้มีอำนาจของสถานบริการ/หน่วยบริการ ตามกฎหมาย**
- ข้อมูลบัญชีเงินฝากธนาคาร
- หลักประกันสัญญา
- นิติกรรมสัญญา
- ประกาศ

ข้อมูลผู้มีอำนาจของสถานบริการ/หน่วยบริการ ตามกฎหมาย

**รายละเอียดผู้ประกอบการ/นิติบุคคล**

เลขทะเบียนนิติบุคคล

ชื่อนิติบุคคล

ผู้มีอำนาจลงนาม กรรมการหนึ่งคนลงลายมือชื่อและประทับตราสำคัญของบริษัท/ ไม่มี

กรรมการ/หุ้นส่วน

**การรับมอบอำนาจ**

เลขประจำตัวประชาชน

ชื่อผู้รับมอบอำนาจให้มาลงนาม

หนังสือมอบอำนาจ

เลือกไฟล์...  
กรุณาแนบไฟล์ หรือ PDF หรือ รูปภาพ (เฉพาะ JPEG, JPG, PNG) และขนาดของไฟล์ต้องไม่เกิน 5 MB

**ยืนยันตัวตน ThaiID**

1, 2, 3

**เข้าสู่ระบบ**  
ด้วย ThaiID

ระบบสมัครขึ้นทะเบียนหน่วยบริการ

ThaiID

ดาวน์โหลดนี้เป็นสิ่งยืนยันตนทางดิจิทัล ออกไปโดย  
กรมการปกครอง กระทรวงมหาดไทย

v.1.1.3

4

# การสมัครขอขึ้น ทะเบียนหน่วยบริการ

The screenshot displays the 'Hospital Registration and Announcement' system interface. The main content area is titled 'สมัครขอขึ้นทะเบียนหน่วยบริการ' (Apply for Unit Registration). A blue header bar contains a 'ไปยัง e-Portal' button and a user profile icon. The left sidebar lists various menu items, with 'รายการสมัครขอขึ้นทะเบียนหน่วยบริการ' (Unit Registration List) highlighted in blue. Below it, several menu items are listed, including 'ข้อมูลพื้นฐานสถานพยาบาล', 'ข้อมูลผู้มีอำนาจของสถานบริการ/หน่วยบริการ ตามกฎหมาย', 'ข้อมูลบัญชีเงินฝากธนาคาร', 'หลักประกันสัญญา', 'นิติกรรมสัญญา', and 'ประกาศ'. The main content area features a diagram titled 'กรุณาดำเนินการข้อมูลเหล่านี้ให้ครบถ้วนก่อนสมัครขอขึ้นทะเบียนหน่วยบริการ' (Please complete this information before applying for unit registration). The diagram shows two boxes: a yellow box with a checkmark and the text 'ผู้ประกอบการ/นิติบุคคล' (Business Operator/Entity), and a green box with a red 'X' and the text 'ข้อมูลบัญชีเงินฝากธนาคาร' (Bank Account Information). Arrows indicate that the yellow box corresponds to the 'ข้อมูลผู้มีอำนาจของสถานบริการ/หน่วยบริการ ตามกฎหมาย' menu item, and the green box corresponds to the 'ข้อมูลบัญชีเงินฝากธนาคาร' menu item.

version. 2.0.0-SNAPSHOT

หน้าแรก

รายการสมัครขอขึ้นทะเบียนหน่วยบริการ

ข้อมูลพื้นฐานสถานพยาบาล

ข้อมูลผู้มีอำนาจของสถานบริการ/  
หน่วยบริการ ตามกฎหมาย

ข้อมูลบัญชีเงินฝากธนาคาร

หลักประกันสัญญา

นิติกรรมสัญญา

ประกาศ

สมัครขอขึ้นทะเบียนหน่วยบริการ

กรุณาดำเนินการข้อมูลเหล่านี้ให้ครบถ้วนก่อนสมัครขอขึ้นทะเบียนหน่วยบริการ

- ✓ ผู้ประกอบการ/นิติบุคคล
- ✗ ข้อมูลบัญชีเงินฝากธนาคาร

## 6. บันทึกข้อมูลพื้นฐานสถานพยาบาล เพื่อสมัครและประกอบการประเมินขึ้นทะเบียนหน่วยบริการ

สปสช. Hospital Registration and Announcement  
version. 2.0.0-SNAPSHOT

หน้าแรก  
รายการสมัครขอขึ้นทะเบียนหน่วยบริการ  
ข้อมูลพื้นฐานสถานพยาบาล  
ข้อมูลผู้มีอำนาจของสถานบริการ/หน่วยบริการ ตามกฎหมาย  
ข้อมูลบัญชีเงินฝากธนาคาร  
หลักประกันสัญญา  
นิติกรรมสัญญา  
ประกาศ

ไปยัง e-Portal

รายการสมัครขอขึ้นทะเบียนหน่วยบริการ

1

รหัสสถานบริการ

ชื่อสถานบริการ

วันที่ส่งพิจารณา

ประเภทการขึ้นทะเบียน

ผู้บันทึกข้อมูล

สถานะ

ค้นหา ล้างข้อมูล

2

คลิก !!! เพื่อสมัครขอขึ้นทะเบียน/เปลี่ยนแปลง/เพิ่มศักยภาพ

แสดง 0 ถึง 0 จากทั้งหมด 0 รายการ

ลำดับ	สถานะ	รหัส	ชื่อสถานบริการ	ประเภทขอขึ้นทะเบียน	วันที่ส่งพิจารณา	ผู้บันทึกข้อมูล	จัดการข้อมูล
ไม่พบข้อมูล							

« « » »

หน้าแรก

รายการสมัครขึ้นทะเบียนหน่วยบริการ

ข้อมูลพื้นฐานสถานพยาบาล

การมอบอำนาจ (ผู้รับมอบอำนาจ)

ข้อมูลทางบัญชีการเงิน

ประกาศ

ผู้ประกอบการ/นิติบุคคล

เลขประจำตัวประชาชน

ชื่อบุคคลธรรมดา

ผู้มีอำนาจลงนาม

บัญชีการเงิน

เลขที่บัญชี

ชื่อบัญชี

ธนาคาร

สาขา

Book Bank

ประเภทสถานบริการ

สังกัดหลัก

1

สังกัดย่อย\*

2

ใบอนุญาตให้ประกอบกิจการสถานพยาบาล (aw.7)\*

ลักษณะสถานบริการ

ข้อมูลหน่วยบริการ

3

เลขประจำตัวประชาชนของผู้ดำเนินการสถานประกอบการ (sw.19)

กรอกเลขประจำตัวประชาชนของผู้ดำเนินการแล้วกดปุ่ม 'ค้นหา' เพื่อตรวจสอบข้อมูลsw.19

4

สมัครขึ้นทะเบียน

[REDACTED]

[REDACTED]

[REDACTED]

[REDACTED]

[REDACTED]

ธนาคารกรุงไทย จำกัด (มหาชน)

บิษัท อุดรธานี

บัญชีเลขที่ 0920\_104605.pdf

0013 : เอกชน

001305 : คลินิก (เอกชน)

สังกัดย่อย : คลินิก (เอกชน)

ลักษณะสถานบริการ : คลินิก

คลินิก

คลินิก

เลขประจำตัวประชาชนของผู้ดำเนินการสถานประกอบการ (sw.19) [REDACTED] จังหวัด [REDACTED] 48000

ใช้ได้จนถึงวันที่ 31/12/2568

เลขประจำตัวประชาชนของผู้ดำเนินการสถานประกอบการ (sw.19)

ค้นหา

ตรวจสอบข้อมูลsw.7 อีกครั้ง

[หน้าแรก](#)[รายการสมัครขึ้นทะเบียนหน่วยบริการ](#)[ข้อมูลพื้นฐานสถานพยาบาล](#)[การมอบอำนาจ \(ผู้รับมอบอำนาจ\)](#)[ข้อมูลทางบัญชีการเงิน](#)[ประกาศ](#)


อีเมล\*

akarat.y@nhso.go.th ✓

พิกัดทางภูมิศาสตร์

ละติจูด (Lat)

ลองจิจูด (Long)

 เปิดด้วย Google Map

จังหวัดที่ขอขึ้นทะเบียน

จังหวัด\*

กรุงเทพฯ ✓

เขตพื้นที่ สปสช.

เขต 13 กรุงเทพมหานคร

ผู้บันทึกข้อมูล

ชื่อ - นามสกุล

.....

เบอร์โทรศัพท์ที่สามารถติดต่อได้

-

e-mail

akarat.y@nhso.go.th

[บันทึกข้อมูลทั่วไป](#)

# เลือกประเภทการขึ้นทะเบียน



ข้อมูลทั่วไป



ประเภทการขอขึ้นทะเบียน



คุณสมบัติ



ประเมิน



อัปโหลดไฟล์

## ประเภทการขึ้นทะเบียน




หน่วยบริการที่รับการส่งต่อเฉพาะด้านทันตกรรม

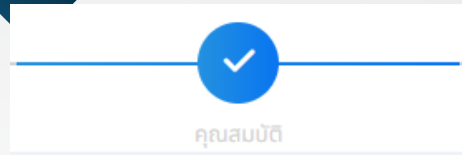
## เครือข่ายหน่วยบริการ

หน่วยบริการที่รับส่งต่อทั่วไป

กรุณาเลือก

 บันทึกประเภทการขอขึ้นทะเบียน

# หน้าข้อมูลบันทึกคุณสมบัติ ของสถานบริการ



ข้อมูล  
ส.พ.7 , ส.พ.19

ใบอนุญาตให้ประกอบกิจการสถานพยาบาล (ส.พ.7)

เลขที่ใบอนุญาต	วันที่อนุญาต	วันที่หมดอายุ	เลขบัตรประจำตัวประชาชน/เลขทะเบียนนิติบุคคล	ชื่อผู้ดำเนินการ/ชื่อบริษัท	วัน/เวลาเปิดทำการ	บริการที่จัดให้มีเพิ่มเติม	จัดการข้อมูล
43.....	08/03/2567	31/12/2576	343.....1	นางสาว.....	จันทร์ - ศุกร์ เข้า เวลา 06.00 - 08.00 น. ยืน เวลา 17.00 - 21.00 น., -	-	

ใบอนุญาตให้ดำเนินการสถานพยาบาล (ส.พ.19)

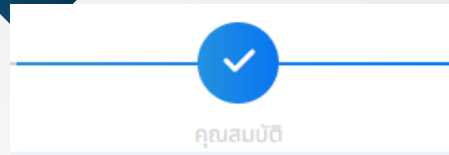
เลขที่ใบอนุญาต	วันที่อนุญาต	วันที่หมดอายุ	เลขบัตรประจำตัวประชาชน	ชื่อผู้ดำเนินการ	วัน/เวลาเปิดทำการ	บริการที่จัดให้มีเพิ่มเติม	จัดการข้อมูล
43.....	08/03/2567	31/12/2568	3430.....	นางสาว.....	จันทร์ - ศุกร์ เข้า เวลา 06.00 - 08.00 น. และเย็น เวลา 17.00-21.00 น., -	-	

เวลาทำการ **กรุณาระบุเวลาเปิดปิดทำการให้ตรงกับใบอนุญาต**

ระบุ  
วันเวลาเปิดปิด  
ให้ตรง  
ใบอนุญาต

วัน	เปิด/ปิด	เปิดทำการ 24 ชั่วโมง	เวลาเปิด 1	เวลาปิด 1	เวลาเปิด 2	เวลาปิด 2
		<input type="checkbox"/> เปิด 24 ชั่วโมง	--:--	--:--	--:--	--:--
<input type="checkbox"/> copy ค่าไปยังวันอื่นๆ						
จันทร์	<input checked="" type="checkbox"/>	<input type="checkbox"/> เปิด 24 ชั่วโมง	06:00 AM	08:00 AM	05:00 PM	09:00 PM
อังคาร	<input checked="" type="checkbox"/>	<input type="checkbox"/> เปิด 24 ชั่วโมง	06:00 AM	08:00 AM	05:00 PM	09:00 PM
พุธ	<input checked="" type="checkbox"/>	<input type="checkbox"/> เปิด 24 ชั่วโมง	06:00 AM	08:00 AM	05:00 PM	09:00 PM
พฤหัสบดี	<input checked="" type="checkbox"/>	<input type="checkbox"/> เปิด 24 ชั่วโมง	06:00 AM	08:00 AM	05:00 PM	09:00 PM
ศุกร์	<input checked="" type="checkbox"/>	<input type="checkbox"/> เปิด 24 ชั่วโมง	06:00 AM	08:00 AM	05:00 PM	09:00 PM
เสาร์	<input checked="" type="checkbox"/>	<input type="checkbox"/> เปิด 24 ชั่วโมง	06:00 AM	09:00 PM	--:--	--:--
อาทิตย์	<input checked="" type="checkbox"/>	<input type="checkbox"/> เปิด 24 ชั่วโมง	06:00 AM	09:00 PM	--:--	--:--
รวมจำนวน 7 วัน/สัปดาห์			รวมเวลา ..... 60.0 ..... ชม./สัปดาห์			

# หน้าข้อมูลบันทึกคุณสมบัติ ของสถานบริการ



**ศักยภาพ**

มีคุณสมบัติด้านการรับรองคุณภาพมาตรฐานและบริการสุขภาพ ดังต่อไปนี้

- เป็นสถานพยาบาลของรัฐและสภาวิชาชีพ
- เป็นสถานบริการเอกชน
- เป็นร้านยาแผนปัจจุบัน (ข.ย1)
- สถานพยาบาลในสถานประกอบการ

**บุคลากรประจำหน่วยบริการ**

+ เพิ่มบุคลากร

ลำดับ	เลขบัตรประจำตัวประชาชน	เลขที่ใบประกอบวิชาชีพ	นางสาว
1	343	5	

**บุคลากรประจำหน่วยบริการ**

1 ประเภทบุคลากร\*

2 ชื่อ-นามสกุล\*

3 เลขประจำตัวประชาชน\*

4 เลขที่ใบประกอบวิชาชีพ\*

5  ปฏิบัติงานที่หน่วยทุกวัน  ปฏิบัติงานที่หน่วยเป็นบางวัน

วัน	วันปฏิบัติงาน	ตามเวลาราชการ	เวลาปฏิบัติงาน 1	
จันทร์	<input type="checkbox"/>	<input type="button" value="ตามเวลาราชการ"/>	--:--	--:--
อังคาร	<input type="checkbox"/>	<input type="button" value="ตามเวลาราชการ"/>	--:--	--:--
พุธ	<input type="checkbox"/>	<input type="button" value="ตามเวลาราชการ"/>	--:--	--:--
พฤหัสบดี	<input type="checkbox"/>	<input type="button" value="ตามเวลาราชการ"/>	--:--	--:--
ศุกร์	<input type="checkbox"/>	<input type="button" value="ตามเวลาราชการ"/>	--:--	--:--
เสาร์	<input type="checkbox"/>	<input type="button" value="ตามเวลาราชการ"/>	--:--	--:--
อาทิตย์	<input type="checkbox"/>	<input type="button" value="ตามเวลาราชการ"/>	--:--	--:--

รวมจำนวน ..... 0 ..... วัน/สัปดาห์

รวมเวลา ..... 0.0 ..... ชม./สัปดาห์

7

# คุณสมบัติและบุคลากร



ข้อมูลทั่วไป



ประเภทการขอขึ้นทะเบียน



คุณสมบัติ



ประเมิน



อัปโหลดไฟล์



สรุปผล

## ศักยภาพ


มีคุณสมบัติด้านการรับรองคุณภาพมาตรฐานและบริการสุขภาพ ดังต่อไปนี้

- เป็นสถานพยาบาลของรัฐและสภากาชาดไทย
- เป็นสถานบริการเอกชน
- เป็นร้านยาแผนปัจจุบัน (ข.ย1)
- สถานพยาบาลในสถานประกอบการ

## บุคลากรประจำหน่วยบริการ

+ เพิ่มบุคลากร

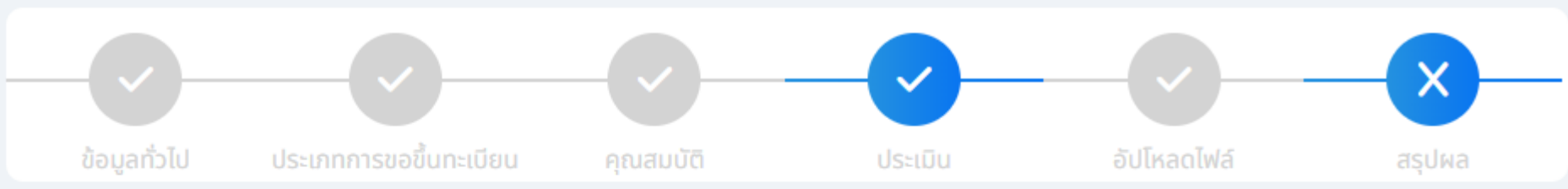
ลำดับ	เลขบัตรประจำตัวประชาชน	เลขที่ใบประกอบวิชาชีพ	ชื่อ-นามสกุล	ประเภทบุคลากร	วันเวลาปฏิบัติงาน	จัดการข้อมูล
1	32[REDACTED]	[REDACTED]	[REDACTED]	บุคลากรด้านทันตกรรม >> ทันตแพทย์ >> ทันตแพทย์ทั่วไป	• วันจันทร์ - วันอาทิตย์ เวลา 8.00 - 20.00	

 บันทึกคุณสมบัติ

👉 ไปยัง e-Portal

version. 2.0.0-SNAPSHOT

- 🏠 หน้าแรก
- 📁 รายการสมัครขึ้นทะเบียนหน่วยบริการ**
- 📁 ข้อมูลพื้นฐานสถานพยาบาล
- 📁 การมอบอำนาจ (ผู้รับมอบอำนาจ)
- 📁 ข้อมูลทางบัญชีการเงิน
- 📁 ประกาศ



แบบประเมินตนเองเพื่อขึ้นทะเบียนเป็น "หน่วยบริการที่รับการส่งต่อเฉพาะด้าน"

เป็นร้านขายยา ได้รับใบอนุญาตให้ขายยาแผนปัจจุบัน (ขย.5) โดยอนุญาตผู้อนุญาต ตาม พรบ.ยา"



Hospital  
Registration and  
Announcement

ไปยัง e-Portal

หน้าแรก

รายการสมัครขึ้นทะเบียนหน่วยบริการ

- ข้อมูลพื้นฐานสถานพยาบาล
- การมอบอำนาจ (ผู้รับมอบอำนาจ)
- ข้อมูลทางบัญชีการเงิน
- ประกาศ

ข้อมูลทั่วไป

ประเภทการขอขึ้นทะเบียน

คุณสมบัติ

ประเมิน

อัปโหลดไฟล์

สรุปผล

ไม่มีเอกสารแนบ

ย้อนกลับ

บันทึกอัปโหลดไฟล์

ถัดไป



**หลักประกันสัญญา  
นิติกรรมสัญญา  
ประกาศ  
(สำหรับหน่วยบริการ)**

## หน่วยบริการที่ต้องวาง หลักประกันสัญญา



เงินสด



LG



E-LG

## หลักประกันสัญญา

### หน่วยบริการได้รับการยกเว้น หลักประกันสัญญา

- เวชกรรม
- ★ - ทันตกรรม
- การพยาบาลและการผดุงครรภ์
- แพทย์แผนไทย
- กายภาพบำบัด

เป็นต้น



# นิติกรรมสัญญา



Hospital  
Registration and  
Announcement

version. 2.0.0-SNAPSHOT

หน้าแรก

รายการสมัครยื่นทะเบียนหน่วยบริการ

ข้อมูลพื้นฐานสถานพยาบาล

ข้อมูลผู้มีอำนาจของสถานบริการ/  
หน่วยบริการ ตามกฎหมาย

ข้อมูลบัญชีเงินฝากธนาคาร

หลักประกันสัญญา

**นิติกรรมสัญญา**

ประกาศ

ไปยัง e-Portal

รายการนิติกรรมสัญญา

ค้นหาข้อมูล

วันที่อนุมัติหลักประกันสัญญา

วว/ดด/ปปปป



ถึงวันที่

วว/ดด/ปปปป



รหัสสถานบริการ

รูปแบบการวางหลักประกัน  
สัญญา

ทั้งหมด



ชื่อสถานบริการ

ประเภทนิติกรรมสัญญา

ทั้งหมด

จังหวัดที่ยื่นทะเบียน

กรุณาเลือก

เขต

ทั้งหมด



รอจัดทำนิติกรรมสัญญา

ค้นหา

ล้างข้อมูล

แสดง 1 ถึง 1 จากทั้งหมด 1 รายการ

ลำดับ	วันที่อนุมัติหลักประกันสัญญา	เขต	รหัส	ชื่อสถานบริการ	ประเภทของยื่นทะเบียน	รูปแบบการวางหลักประกันสัญญา	สถานะ	การจัดการ
1	29/11/2566 19:57:51 น.	เขต 13 กรุงเทพมหานคร			หน่วยบริการที่รับการส่งต่อเฉพาะ ด้านHSCT:เด็ก:Autologous	ยกเว้น	รอจัดทำนิติกรรมสัญญา	ดูรายละเอียด / ทำนิติกรรมสัญญา

« « 1 » »

คลินิกการพยาบาลและการผดุงครรภ์

บริการที่จัดให้มีเพิ่มเติม

คุณสมบัติด้านการรับรองคุณภาพมาตรฐานและบริการสุขภาพ

- เป็นสถานพยาบาลของรัฐและสภาวิชาชีพ
- เป็นสถานบริการเอกชน
- เป็นร้านยาแผนปัจจุบัน (ข.ย1)
- สถานพยาบาลในสถานประกอบการ
- หน่วยบริการที่รับการส่งต่อเฉพาะด้านการพยาบาลและการผดุงครรภ์**

อัตรารางวัลหลักประกันสัญญา  
ยกเว้นค่าหลักประกันสัญญา

รูปแบบการวางหลักประกันสัญญา  
ยกเว้น

สถานะการวางหลักประกันสัญญา  
[ตรวจสอบแล้ว](#)


ประเภทนิติกรรมสัญญา  
สัญญาให้บริการสาธารณสุข

ผู้มีอำนาจลงนาม/รับมอบอำนาจ  
นางสาวทิพารัตน์ ชาวสวน

1 [preview](#)

[ส่งออก pdf](#) หน่วยบริการที่รับการส่งต่อเฉพาะด้านการพยาบาลและการผดุงครรภ์


contract 1 / 20 75%

  
สัญญาให้บริการสาธารณสุข  
ตามกฎหมายว่าด้วยหลักประกันสุขภาพแห่งชาติ

สัญญาฉบับนี้ทำขึ้น  
ราชการ "ศูนย์ราชการเฉลิม  
จังหวัดกรุงเทพมหานคร 10.  
ตามคำสั่งสำนักงานหลักประกัน  
สัญญานี้เรียกว่า "สำนึกงาร  
~~คุ้มครองสิทธิของ~~  
ปรากฏตามหนังสือรับรองของ  
43105000167 ลงวันที่ - เดือน  
อนุญาต ให้ประกอบกิจการส  
~~คุ้มครองสิทธิของ~~  
ลงวันที่ - เดือน พ.ศ. ซึ่งได้ใ  
บริการและเครือข่ายหน่วยบริ  
ฝ่ายหน่วยบริการ" อีกฝ่ายหนึ่ง  
ทั้งสองฝ่ายได้ตกลง

ชื่อ 1 บทนี้  
เว้นแต่ข้อความ  
"ผู้มีสิทธิ"  
หลักประกันสุขภาพแห่งชาติ  
"บริการสาธา  
แก่บุคคล เพื่อการสร้างเสริมสุ  
จำเป็นต่อสุขภาพ และการค้า  
ตามกฎหมายว่าด้วย การปร

3 **เข้าสู่ระบบ**  
ด้วย ThaiID  
ระบบสมัครขึ้นทะเบียนหน่วยบริการ



ควอลิไคชั่นเป็นสิ่งยืนยันตนทางดิจิทัล สกลไคไทย  
กรมการปกครอง กระทรวงมหาดไทย  
v.1.1.3

2 [ยืนยันตัวตน](#)

# ประกาศ



Hospital  
Registration and  
Announcement

version. 2.0.0-SNAPSHOT

หน้าแรก

รายการสมัครขึ้นทะเบียนหน่วยบริการ

ข้อมูลพื้นฐานสถานพยาบาล

ข้อมูลผู้มีอำนาจของสถานบริการ/  
หน่วยบริการ ตามกฎหมาย

ข้อมูลบัญชีเงินฝากธนาคาร

หลักประกันสัญญา

นิติกรรมสัญญา

ประกาศ



รายการนิติกรรมสัญญา

ค้นหาข้อมูล

วันที่อนุวัติการสมัครขึ้นทะเบียน

วว/ดด/ปปปป



ถึงวันที่

วว/ดด/ปปปป



วันที่ลงนามประกาศ

วว/ดด/ปปปป



ถึงวันที่

วว/ดด/ปปปป



รหัสสถานบริการ

ประเภทการขึ้นทะเบียน

ชื่อสถานบริการ

สถานะ

ทั้งหมด

สถานะ เลือกทั้งหมด

ที่ขึ้นทะเบียน

กรุณาเลือก

เขต

ทั้งหมด

ค้นหา

ล้างข้อมูล

แสดง 1 ถึง 1 จากทั้งหมด 1 รายการ

ลำดับ	สถานะ	เขต	รหัส	ชื่อสถานบริการ	ประเภทขอขึ้นทะเบียน	ฉบับที่	วันที่อนุวัติการสมัครขึ้นทะเบียน	วันที่ลงนามประกาศ	ผู้ลงนามประกาศ	การจัดการ
1	รอลงนาม	เขต 5 ราชบุรี			หน่วยบริการที่รับการส่งต่อเฉพาะด้านทันตกรรม	143	29/11/2566 09:57:19 น.	-	-	ดูรายละเอียด

สถานะ : ลงนามแล้ว

← ลงนามแล้ว

**\*\*รอลงนามประกาศ ภายใน 5-7 วันทำการ\*\***

## ตัวอย่าง ประกาศรับขึ้นทะเบียนเป็นหน่วยบริการ สปสช.



### ประกาศสำนักงานหลักประกันสุขภาพแห่งชาติ เรื่อง รับขึ้นทะเบียนเป็นหน่วยบริการตามกฎหมายว่าด้วยหลักประกันสุขภาพแห่งชาติ (ฉบับที่ ๖๘๔) พ.ศ. ๒๕๖๗

ด้วย สำนักงานหลักประกันสุขภาพแห่งชาติ ได้ตรวจประเมินสถานบริการที่ประสงค์จะขึ้นทะเบียนเป็นหน่วยบริการตามกฎหมายว่าด้วยหลักประกันสุขภาพแห่งชาติ แล้วเห็นว่าผ่านเกณฑ์การตรวจประเมินตามที่สำนักงานหลักประกันสุขภาพแห่งชาติกำหนด

อาศัยอำนาจตามความในมาตรา ๒๖ (๓) (๗) และมาตรา ๓๖ (๒) แห่งพระราชบัญญัติหลักประกันสุขภาพแห่งชาติ พ.ศ. ๒๕๔๕ ประกอบข้อ ๘ วรรคสอง ของข้อบังคับคณะกรรมการหลักประกันสุขภาพแห่งชาติ ว่าด้วยหลักเกณฑ์ วิธีการ และเงื่อนไขการขึ้นทะเบียนเป็นหน่วยบริการและเครือข่ายหน่วยบริการ พ.ศ. ๒๕๖๔ สำนักงานหลักประกันสุขภาพแห่งชาติ จึงออกประกาศไว้ ดังต่อไปนี้

ข้อ ๑ รับขึ้นทะเบียน นิติบุคคล ตั้งอยู่เลขที่ ..... หมู่ ๕ ตำบลหันนางาม อำเภอศรีบุญเรือง จังหวัดหนองบัวลำภู เป็นหน่วยบริการตามกฎหมายว่าด้วยหลักประกันสุขภาพแห่งชาติ ประเภท หน่วยบริการที่รับการส่งต่อเฉพาะด้านทันตกรรม

ข้อ ๒ ประกาศนี้ให้ใช้บังคับตั้งแต่วันที่ ๒๙ กุมภาพันธ์ พ.ศ. ๒๕๖๗ เป็นต้นไป

ประกาศ ณ วันที่ ๒๙ กุมภาพันธ์ พ.ศ. ๒๕๖๗

หมายเลขใบรับรอง: 5ee10c2d0899e51889538274b15a3435  
เวลาดำเนินการ: 2024-02-29 13:08  
ลงนามโดย: คุณ คุณุณี ขำชัยภูมิ  
หมายเลขเอกสาร: 28bc-3d5d-c297

นายคุณุณี ขำชัยภูมิ

รองเลขาธิการฯ ปฏิบัติงานแทน

เลขาธิการสำนักงานหลักประกันสุขภาพแห่งชาติ

## ช่องทางการติดต่อสอบถามการขึ้น ทะเบียนหน่วยบริการใหม่



ระบบรับสมัครหน่วยบริการใหม่ สปสช.

## คู่มือระบบขึ้นทะเบียนหน่วยบริการในระบบ หลักประกันสุขภาพแห่งชาติ

<https://www.nhso.go.th/downloads/238>

ไฟล์ดาวน์โหลด



คู่มือการใช้งานระบบสมัครสมาชิก\_OSS\_v.2.0



คู่มือการใช้งานระบบขึ้นทะเบียน\_OSS\_v.2.0



คู่มือการใช้งานระบบบริหารจัดการผู้ใช้งาน\_OSS\_v.1.0



# THANKS



— สำนักงานหลักประกันสุขภาพแห่งชาติ