



รายงานการดำเนินงานโครงการวัคซีนป้องกันโรคไข้หวัดใหญ่ ปีงบประมาณ 2566

การประชุมคณะกรรมการบริหารจัดการ การเงินการคลังและพัฒนาประสิทธิภาพการเงินการคลัง
ของหน่วยบริการในเขตสุขภาพที่ 8 ครั้งที่ 4/2566 วันที่ 27 กันยายน 2566 เวลา 09.00 – 13.30 น.
ณ ห้องประชุมการบูร ชั้น 5 สำนักงานเขตสุขภาพที่ 8 อำเภอเมือง จังหวัดอุดรธานี

เป้าหมาย : ประชาชนคนไทยทุกสิทธิ 7 กลุ่มเสี่ยง 1.หญิงตั้งครรภ์ อายุครรภ์ 4 เดือนขึ้นไป (ให้บริการตลอดทั้งปี) , 2.เด็กอายุ 6 เดือน ถึง 2 ปีทุกคน (หมายถึง กลุ่มเด็กที่มีอายุตั้งแต่ 6 เดือนเต็ม จนถึงอายุ 2 ปี 11 เดือน 29 วัน) , 3.ผู้มีโรคเรื้อรัง ดังนี้ ปอดอุดกั้นเรื้อรัง หอบหืด หัวใจ หลอดเลือดสมอง ไตวาย ผู้ป่วยมะเร็งที่อยู่ระหว่างการได้รับเคมีบำบัด และเบาหวาน , 4.บุคคลที่มีอายุ 65 ปีขึ้นไป , 5.โรคธาลัสซีเมียและผู้ที่มีภูมิคุ้มกันบกพร่อง (รวมผู้ติดเชื้อ HIV ที่มีอาการ) , 6.โรคอ้วน (น้ำหนัก >100 กิโลกรัม หรือ BMI >35 กิโลกรัมต่อตารางเมตร) และ 7.ผู้พิการทางสมองที่ช่วยเหลือตนเองไม่ได้

1.ชี้แจงแนวทาง การบันทึก
เบิกจ่าย ,จัดทำแผนความ
ต้องการวัคซีน
(เม.ย.)

2.ทบทวนการบันทึก
เบิกจ่าย (6 ก.ค.66)

3.จัดสรรวัคซีน

ตามเป้าหมาย 3 งวด
(19-28เม.ย.66, 12-26
พ.ค.66 ,15-30มิ.ย.66)
จัดสรรเพิ่มเติม 2 งวด
(14-27ก.ค.66 และ
7-14ก.ย.66)

4.ติดตามผลการฉีด

ครั้งที่1. 28มิ.ย.66
ครั้งที่2. 11ส.ค.66
ครั้งที่3. 31ส.ค.66

5.ปิดโครงการ
(30 ก.ย. 66)

ผลการฉีดวัคซีนไขหวัดใหญ่ตามฤดูกาลปีงบประมาณ 2566

เป้าหมายเขต (โดส)

% ฉีดเทียบเป้าหมาย

% ฉีดในกลุ่มเสี่ยง

% ฉีดนอกกลุ่มเสี่ยง

321,370

87.71

85.63

2.08

จังหวัด	เป้าหมาย(โดส)	% ฉีดเทียบเป้าหมาย
อุดรธานี	89,370	95.75
นครพนม	38,150	88.01
สกลนคร	66,310	86.12
เลย	43,650	84.76
บึงกาฬ	22,620	83.67
หนองคาย	32,500	82.99
หนองบัวลำภู	28,770	79.00



TOP หน่วยบริการที่มีการฉีดวัคซีนร้อยละ 100

จังหวัด	โรงพยาบาล	เป้าหมาย	%ฉีดเทียบเป้าหมาย
อุตรธานี	รพ.ห้วยเกิ้ง	550	100
	โรงพยาบาลค่ายประจักษ์ศิลปาคม	1,800	100
	โรงพยาบาลโนนสะอาด	2,200	100
	โรงพยาบาลพิบูลย์รักษ์	1,300	100
	โรงพยาบาลน้ำโสม	2,500	100
	หน่วยบริการประจำเทศบาลนครอุตรธานี	1,870	100
	โรงพยาบาลกุมภวาปี	7,050	100
	โรงพยาบาลหนองบัวซอ	3,100	100
	โรงพยาบาลไชยวาน	1,800	100
	โรงพยาบาลนาูง	1,700	100
หนองบัวลำภู	โรงพยาบาลนาหวัง เฉลิมพระเกียรติ 80 พรรษา	2,520	100
หนองคาย	โรงพยาบาลพิสัยเวชการ	700	100
	โรงพยาบาลอากาศอำนวย	4,240	100
สกลนคร	โรงพยาบาลส่องดาว	1,390	100
	โรงพยาบาลค่ายกษัตริย์ศึก	620	100
เลย	โรงพยาบาลปากชม	3,000	100
	โรงพยาบาลวังสะพุง	7,850	100
นครพนม	โรงพยาบาลท่าอุเทน	3,050	100

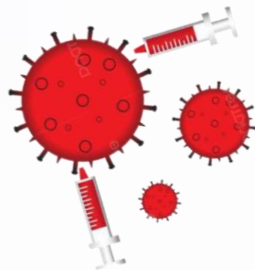
หน่วยบริการที่ยังมีการฉีดวัคซีนน้อยกว่าร้อยละ 70

จังหวัด	โรงพยาบาล	เป้าหมาย	%ฉีดเทียบเป้าหมาย
เลย	โรงพยาบาลนาด้วง	1,500	69.67
นครพนม	โรงพยาบาลสมเด็จพระยุพราชธาตุพนม	3,870	66.59
สกลนคร	โรงพยาบาลกุสุมาลย์	2,200	66.27
หนองบัวลำภู	โรงพยาบาลสุวรรณคูหา	4,010	64.91
เลย	โรงพยาบาลเชียงคาน	4,915	59.23
	โรงพยาบาลเอราวัณ	2,000	48.65
สกลนคร	โรงพยาบาลพระอาจารย์แบน	2,330	47.64

ปัญหาข้อจำกัด ข้อเสนอแนะ บริการวัคซีนไขหวัดใหญ่ตามฤดูกาล ปีงบประมาณ 2566

ปัญหาข้อจำกัด	ข้อเสนอแนะ	การแก้ไข/ข้อเสนอแนะ
1. การบริหารจัดการกลุ่มเป้าหมาย 7 กลุ่มเสี่ยง สิทธิ NON UC เนื่องจากผู้มีความประสงค์รับวัคซีนไขหวัดใหญ่ ส่วนมากเป็นกลุ่มเสี่ยง สิทธิ NON UC	1. แนวทางการบริหารจัดการวัคซีนกลุ่มเป้าหมาย 7 กลุ่มเสี่ยงทุกสิทธิการรักษา	เวียนแจ้งประกาศ PP NON UC (วันที่ 15 ส.ค.66)
2. การจัดสรรวัคซีนลงพื้นที่ตรงกับภาระของโรคไขเลือดออก	2. ควรจัดสรรให้พื้นที่ก่อนฤดูกาลระบาดของโรคไขเลือดออก	รับข้อเสนอแนะหารือส่วนกลาง
3. การจัดสรรวัคซีนหลายงวด ทำให้บริหารจัดการวัคซีนยาก เนื่องจากบริบทหน่วยบริการในพื้นที่จัดโครงการรณรงค์เพียงครั้งเดียว	3. ควรจัดสรรวัคซีนให้พื้นที่งวดเดียว ยืนยันมีพื้นที่เก็บวัคซีนฯเพียงพอ ทั้ง 7 จังหวัด	รับข้อเสนอแนะหารือส่วนกลาง
4. สสจ.ไม่สามารถ monitor การบันทึกผลงานของหน่วยบริการในโปรแกรม KTB ได้	4. ให้สิทธิสสจ. สามารถ monitor การบันทึกผลงานของหน่วยบริการในโปรแกรม KTB	รับข้อเสนอแนะหารือส่วนกลาง
5. ระบบ KTB บันทึกข้อมูลการให้บริการวัคซีนเฉพาะ 7กลุ่มเสี่ยง ซึ่งหน่วยบริการบางแห่งมีการให้บริการนอกกลุ่มเสี่ยง จึงไม่สามารถบันทึกข้อมูลในระบบได้	5. ควรเปิดระบบ KTB ให้หน่วยบริการบันทึกข้อมูลนอกกลุ่มเสี่ยงได้ทั้งหมด	ประสานส่วนกลาง ขอให้เปิดระบบ KTB เพื่อบันทึกข้อมูลนอกกลุ่มเสี่ยงได้ (วันที่ 5 ก.ย.66)

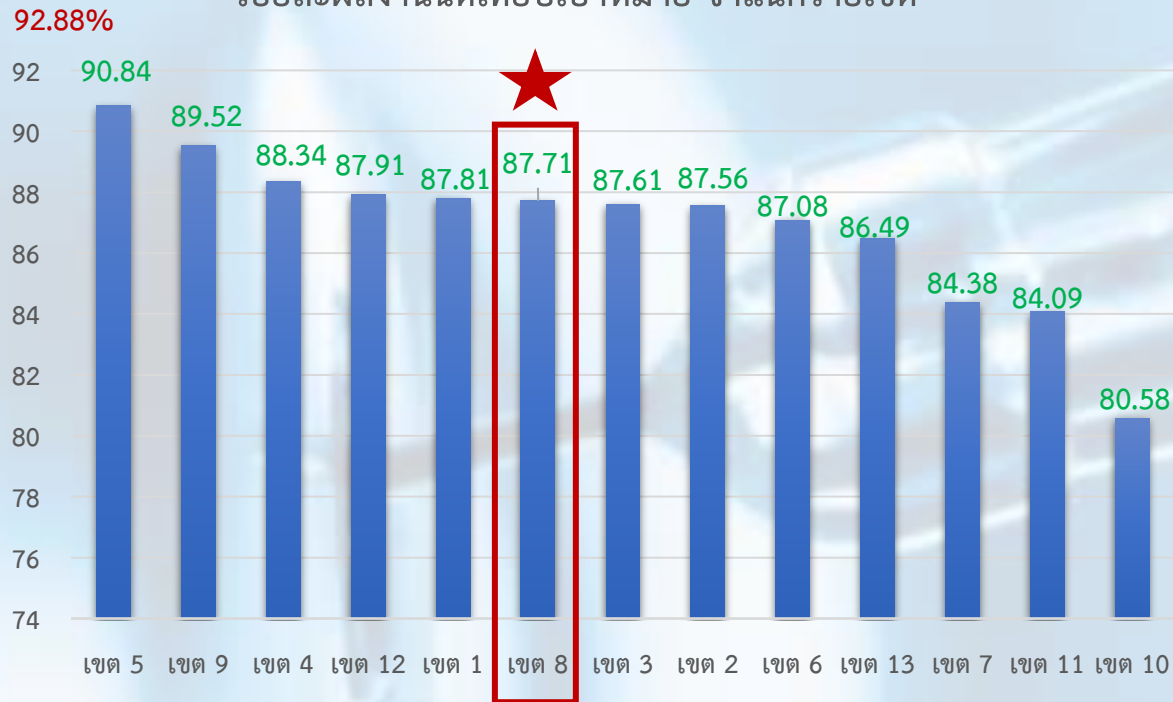
ประชุมติดตามผลงานFlu66 วันที่ 31 ส.ค. 66 ผู้เข้าร่วมประชุม ผู้บริหาร PM และผู้เกี่ยวข้อง สปสช.8 และสสจ. 7 จังหวัด



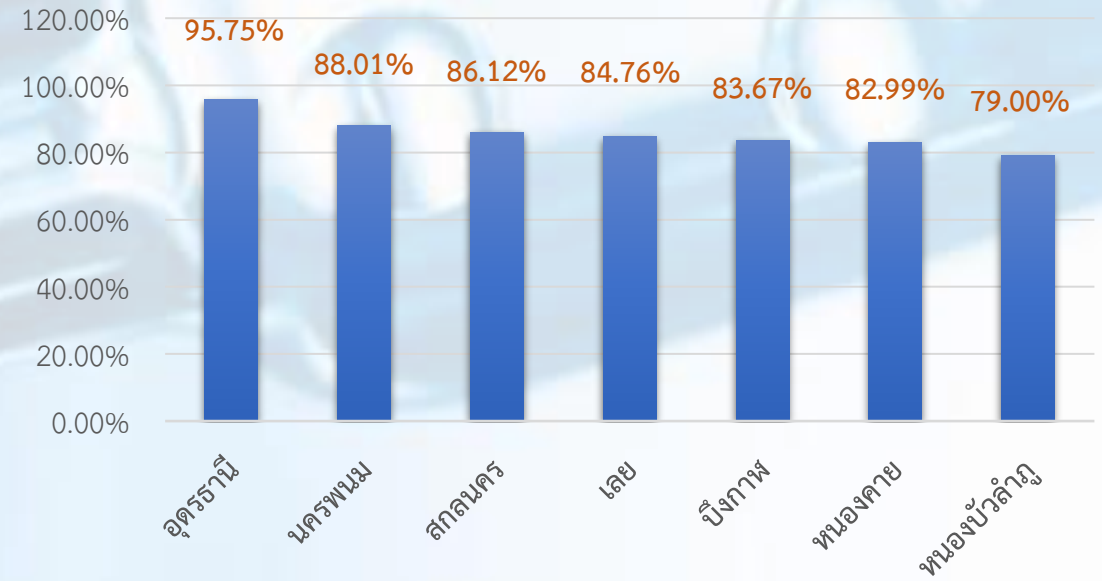
- เพื่อทราบ ผลการให้บริการและการจัดสรรวัคซีน (Re-allocate) ในระดับเขต เพื่อปรับเกลี่ยวัคซีน ภายในเขตสุขภาพที่ 8 ปีงบประมาณ 2566

ข้อมูลประกอบ

ร้อยละผลงานฉีดเทียบเป้าหมาย จำแนกรายเขต



ร้อยละผลงานฉีดเทียบเป้าหมาย จำแนกรายจังหวัด



หน่วยบริการที่มีการฉีดวัคซีนมากกว่าร้อยละ 80 (71แห่ง)

จังหวัด	โรงพยาบาล	เป้าหมาย	%เป้าหมาย
อุดรธานี	รพ.ห้วยเก็ง	550	111.64%
	โรงพยาบาลค่ายประจักษ์ศิลปาคม	1800	106.22%
	โรงพยาบาลโนนสะอาด	2200	103.73%
	โรงพยาบาลพิบูลย์รักษ์	1300	102.92%
	โรงพยาบาลน้ำโสม	2500	101.76%
	หน่วยบริการประจำเทศบาลนครอุดรธานี	1870	101.07%
	โรงพยาบาลกุมภวาปี	7050	100.00%
	โรงพยาบาลหนองวัวซอ	3100	100.00%
	โรงพยาบาลไชยวาน	1800	100.00%
	โรงพยาบาลนาูง	1700	100.00%
	โรงพยาบาลวังสามหมอ	3000	99.97%
	โรงพยาบาลศรีธาตุ	2900	99.86%
	โรงพยาบาลทุ่งฝน	2000	99.35%
	โรงพยาบาลหนองหาน	6000	99.18%
	โรงพยาบาลสมเด็จพระยุพราชบ้านดุง	7000	97.83%
	โรงพยาบาลสร้างคอม	1700	97.24%
	โรงพยาบาลกุดจับ	3100	97.00%
	โรงพยาบาลบ้านผือ	6000	95.88%
	โรงพยาบาลกู่แก้ว	1600	94.50%
	โรงพยาบาลประจักษ์ศิลปาคม	1700	93.59%
โรงพยาบาลเพ็ญ	5500	90.82%	
โรงพยาบาลหนองแสง	1700	90.00%	
โรงพยาบาลอุดรธานี	23300	88.48%	

หน่วยบริการที่มีการฉีดวัคซีนมากกว่าร้อยละ 80 (71แห่ง) ต่อ

จังหวัด	โรงพยาบาล	เป้าหมาย	%เป้าหมาย
หนองบัวลำภู	โรงพยาบาลนาวัง เฉลิมพระเกียรติ 80 พรรษา	2520	100.63%
	โรงพยาบาลหนองบัวลำภู	7150	88.41%
	โรงพยาบาลวิโรบลการแพทย์	430	80.70%
หนองคาย	โรงพยาบาลพิสัยเวชการ	700	100.00%
	โรงพยาบาลสมเด็จพระยุพราชท่าบ่อ	5200	92.29%
	โรงพยาบาลศรีเชียงใหม่	2100	90.29%
	โรงพยาบาลสังคม	2480	90.16%
	โรงพยาบาลโพนพิสัย	5540	85.78%
บึงกาฬ	โรงพยาบาลปากคาด	2240	98.97%
	โรงพยาบาลศรีวิไล	2130	97.32%
	โรงพยาบาลพรเจริญ	3300	94.58%
	โรงพยาบาลบึงโขงหลง	1200	84.92%
	โรงพยาบาลเซกา	2710	81.70%

หน่วยบริการที่มีการฉีดวัคซีนมากกว่าร้อยละ 80 (71แห่ง) ต่อ

จังหวัด	โรงพยาบาล	เป้าหมาย	%เป้าหมาย
สกลนคร	โรงพยาบาลอากาศอำนวย	4240	100.00%
	โรงพยาบาลส่องดาว	1390	100.00%
	โรงพยาบาลค่ายกฤษณ์สีวะรา	620	100.00%
	โรงพยาบาลเจริญศิลป์	2450	99.80%
	โรงพยาบาลโพนนาแก้ว	2570	97.78%
	โรงพยาบาลบ้านม่วง	3280	97.56%
	โรงพยาบาลเต่างอย	1170	96.24%
	โรงพยาบาลกุุดบาก	1900	93.37%
	โรงพยาบาลวานรนิวาส	6830	91.32%
	โรงพยาบาลนิคมน้ำอูน	800	91.13%
	โรงพยาบาลโคกศรีสุพรรณ	2650	89.96%
	โรงพยาบาลคำตากล้า	2560	89.49%
	โรงพยาบาลพังโคน	3550	84.51%
	โรงพยาบาลสมเด็จพระยุพราชสว่างแดนดิน	8120	82.61%
	โรงพยาบาลสกลนคร	11330	81.55%
	โรงพยาบาลพระอาจารย์ฝั้นอาจาโร	5260	80.82%

หน่วยบริการที่มีการฉีดวัคซีนมากกว่าร้อยละ 80 (71แห่ง) ต่อ

จังหวัด	โรงพยาบาล	เป้าหมาย	%เป้าหมาย
เลย	โรงพยาบาลปากชม	3000	104.27%
	โรงพยาบาลวังสะพุง	7850	100.01%
	โรงพยาบาลผาขาว	1400	99.14%
	โรงพยาบาลภูหลวง	1000	96.00%
	โรงพยาบาลเลย	8240	90.28%
	โรงพยาบาลสมเด็จพระยุพราชด่านซ้าย	5750	88.70%
	โรงพยาบาลภูเรือ	2195	88.02%
	รพ.หนองหิน	1100	82.27%
นครพนม	โรงพยาบาลท่าอุเทน	3050	102.56%
	โรงพยาบาลวังยาง	900	99.22%
	โรงพยาบาลโพนสวรรค์	2857	95.76%
	โรงพยาบาลนาแก	3890	92.70%
	โรงพยาบาลศรีสงคราม	2990	89.60%
	โรงพยาบาลปลาปาก	2525	88.75%
	โรงพยาบาลนาทม	1158	88.43%
	โรงพยาบาลเรณูนคร	2765	88.10%
	โรงพยาบาลนครพนม	9073	88.10%
	โรงพยาบาลนาหว้า	2215	86.05%
โรงพยาบาลบ้านแพง	2857	82.53%	

หน่วยบริการที่ยังมีการฉีดวัคซีนน้อยกว่าร้อยละ 80 (22 แห่ง)

จังหวัด	โรงพยาบาล	เป้าหมาย	%ฉีดเทียบเป้าหมาย
หนองบัวลำภู	โรงพยาบาลนากลาง	4,790	78.83
	โรงพยาบาลโนนสัง	3,420	74.62
	โรงพยาบาลศรีบุญเรือง	6,450	71.21
	โรงพยาบาลสุวรรณคูหา	4,010	64.91
หนองคาย	รพ.โพธิ์ตาก	1,800	79.33
	รพ.รัตนวาปี	2,200	77.64
	โรงพยาบาลหนองคาย	8,780	76.36
	รพ.เฝ้าไร่	2,400	74.54
	โรงพยาบาลสระใคร	1,300	73.85
สกลนคร	โรงพยาบาลวาริชภูมิ	3,060	78.20
	โรงพยาบาลกุสุมาลย์	2,200	66.27
	โรงพยาบาลพระอาจารย์แบน	2,330	47.64
เลย	โรงพยาบาลนาแห้ว	1,000	75.10
	โรงพยาบาลท่าลี่	1,700	70.82
	โรงพยาบาลภูกระดึง	2,000	70.60
	โรงพยาบาลนาดัง	1,500	69.67
	โรงพยาบาลเชียงคาน	4,915	59.23
	โรงพยาบาลเอราวัณ	2,000	48.65
บึงกาฬ	โรงพยาบาลโซ่พิสัย	3,230	79.20
	โรงพยาบาลบุ่งคล้า	1,080	76.94
	โรงพยาบาลบึงกาฬ	6,730	72.70
นครพนม	โรงพยาบาลสมเด็จพระยุพราชธาตุพนม	3,870	66.59