

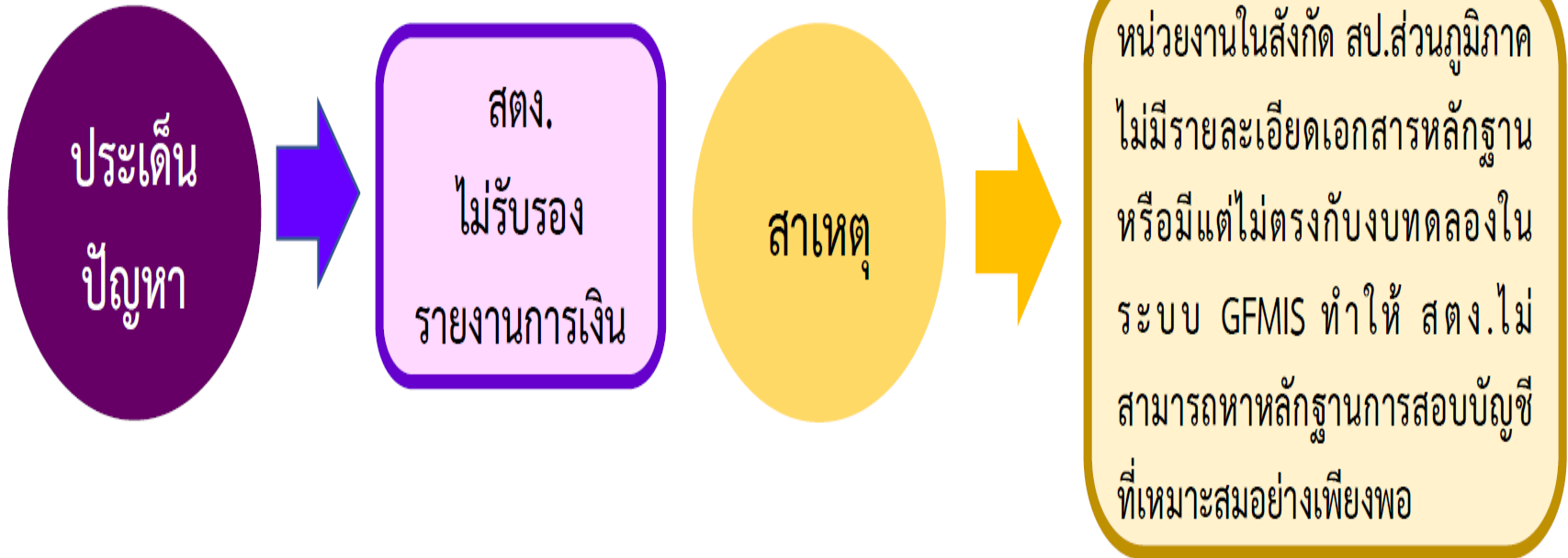


**R8WAY**  
**MOPH**

**แนวทางแก้ไขปัญหา สตง.ไม่รับรองรายงานการเงิน  
ของหน่วยงานในสังกัด สำนักงานปลัดกระทรวงสาธารณสุข**

กองบริหารการคลัง สำนักงานปลัดกระทรวงสาธารณสุข

แนวทางการแก้ไขปัญหา สตง. ไม่รับรองรายงานการเงินของ สป.



ผลการตรวจสอบข้อมูลรายละเอียดประกอบรายงานการเงินประจำปีผ่านระบบAFS  
 ที่มีรายละเอียดและเอกสารหลักฐานประกอบไม่ตรงกับงบทดลองในระบบGFMS  
 ประจำปีงบประมาณ พ.ศ. 2564 ( ณ วันที่ 30 กันยายน 2564)  
 ของหน่วยเบิกจ่ายในสังกัดสำนักงานปลัดกระทรวงสาธารณสุข

ข้อคลาดเคลื่อน เรียงจากมากไปหาน้อย	ชื่อเขต	รายการ	ค่าเฉลี่ยของเขต คิดเป็นร้อยละ
อันดับ 1	เขต 5	ร้อยละของข้อคลาดเคลื่อน	20.47
อันดับ 2	เขต 10	ร้อยละของข้อคลาดเคลื่อน	19.96
อันดับ 3	เขต 11	ร้อยละของข้อคลาดเคลื่อน	17.93
อันดับ 4	เขต 7	ร้อยละของข้อคลาดเคลื่อน	17.59
อันดับ 5	เขต 3	ร้อยละของข้อคลาดเคลื่อน	16.10
อันดับ 6	เขต 4	ร้อยละของข้อคลาดเคลื่อน	14.23
อันดับ 7	เขต 8	ร้อยละของข้อคลาดเคลื่อน	13.82
อันดับ 8	เขต 6	ร้อยละของข้อคลาดเคลื่อน	12.02
อันดับ 9	เขต 12	ร้อยละของข้อคลาดเคลื่อน	8.89
อันดับ 10	เขต 2	ร้อยละของข้อคลาดเคลื่อน	5.12
อันดับ 11	เขต 1	ร้อยละของข้อคลาดเคลื่อน	3.57
อันดับ 12	เขต 9	ร้อยละของข้อคลาดเคลื่อน	3.36

เขต 8				
ลำดับ	รหัสหน่วยเบิกจ่าย	ชื่อหน่วยเบิกจ่าย	ข้อมูลรายละเอียดประกอบที่ไม่ตรงกับงบทดลอง (ข้อคลาดเคลื่อนของข้อมูลประกอบ)	
			จำนวนเงิน (บาท)	ร้อยละ (%)
1	2100200131	สำนักงานสาธารณสุขจังหวัดหนองบัวลำภู	310,784,098.85	17.04
2	2100200136	สำนักงานสาธารณสุขจังหวัดอุดรธานี	12,800.00	0.01
3	2100200138	สำนักงานสาธารณสุขจังหวัดเลย	389,390,960.26	12.26
4	2100200140	สำนักงานสาธารณสุขจังหวัดหนองคาย	1,292,379.79	0.03
5	2100200141	โรงพยาบาลหนองคาย	-172,552,696.15	7.37
6	2100200148	สำนักงานสาธารณสุขจังหวัดสกลนคร	51,942,025.63	0.95
7	2100200151	โรงพยาบาลนครพนม	-365,874,014.53	11.86
8	2100200264	สำนักงานสาธารณสุขจังหวัดบึงกาฬ	461,499,770.91	24.26
9	2100200265	โรงพยาบาลบึงกาฬ	47,538,025.42	3.01
10	2100201092	โรงพยาบาลสมเด็จพระยุพราชสว่างแดนดิน	-491,379,202.93	46.35
11	2100201104	โรงพยาบาลวานรนิวาส	-305,825,919.20	28.93
			<b>ร้อยละของข้อคลาดเคลื่อน</b>	<b>13.82</b>



## แนวทางการแก้ไขปัญหา สตง. ไม่รับรองรายงานการเงินของ สป.

การเข้ามามีส่วนร่วมของกองตรวจราชการ กระทรวงสาธารณสุข และสำนักงานเขตสุขภาพ ในการช่วยแก้ไขปัญหา สตง. ไม่รับรองรายงานการเงินของ สป.

ควบคุม กำกับ และเร่งรัดการปฏิบัติงานของ สสจ. / รพศ. / รพท./ รพช. / สสอ.

1. ปฏิบัติงานด้านการเงินให้ถูกต้อง เป็นไปตามระเบียบการเบิกจ่ายเงิน และตามระเบียบเงินบำรุงอย่างเคร่งครัด

\* บันทึกการเบิกจ่ายเงิน และรับ-จ่ายเงินให้ถูกต้อง เป็นปัจจุบันมีหลักฐานการรับเงิน การจ่ายเงิน เพื่อใช้ในการตรวจสอบครบถ้วน

2. จัดทำบัญชีให้ถูกต้อง และจัดส่งเอกสารหลักฐานประกอบการตรวจสอบบัญชีให้ สตง.ได้อย่างครบถ้วน

\* จัดทำบัญชีให้ถูกต้อง จัดทำทะเบียนคุมและรายงานที่ได้จากทะเบียนให้ครบถ้วนทุกบัญชี เพื่อให้ สตง.นำไปตรวจสอบบัญชี

3. งานพัสดุจัดส่งรายงานการตรวจสอบพัสดุประจำปีให้งานบัญชี เพื่อรวบรวมส่งให้ สตง.ตรวจสอบข้อมูลในระบบ AFS

\* ประเภทอาคารสิ่งก่อสร้าง  
\* ครุภัณฑ์  
\* วัสดุ  
\* การจำหน่ายพัสดุ

กองบริหาร  
การคลัง



แต่งตั้งคณะทำงานสนับสนุนการปฏิบัติงาน  
ด้านการเงิน การคลัง และพัสดุ ของเขต  
สุขภาพ ปึงบประมาณ พ.ศ. 2566

ตามหนังสือที่ สธ. 0206.09.7 / ว 2613 ลงวันที่ 20 ตุลาคม 2565

## บทบาทภารกิจ



สนับสนุนแนวทาง นโยบายและแผนการดำเนินงาน  
ตามภารกิจด้านการเงิน การคลัง และการพัสดุ



พัฒนาเครื่องมือและกิจกรรมเพื่อสนับสนุนการขับเคลื่อน  
การดำเนินการตามนโยบาย และกิจกรรมด้านการเงิน  
การคลัง และการพัสดุ ที่มอบอำนาจให้เขตสุขภาพ



ร่วมขับเคลื่อนภารกิจ เป็นที่ปรึกษา ให้คำแนะนำด้านการเงิน  
การคลัง และการพัสดุ



กำกับติดตามความก้าวหน้าในการดำเนินการตามภารกิจ  
ด้านการเงิน การคลัง และการพัสดุ



รายงานผลการดำเนินงานด้านการเงิน การคลัง และการพัสดุ  
ปัญหาอุปสรรค ของเขตสุขภาพ พร้อมทั้งข้อเสนอแนะต่อผู้บริหาร



แนวทาง  
การแก้ไข

1

จัดทำหลักเกณฑ์และแนวทางการปฏิบัติด้านการเงิน บัญชี ให้ สสจ. สนง.เขตสุขภาพ โรงพยาบาล สสอ.ที่เป็นหน่วยเบิกจ่ายถือปฏิบัติ

2

กำหนดให้จัดทำทะเบียนคุม และจัดทำรายงานเพื่อใช้ตรวจสอบและใช้ รายงานเป็นเอกสารหลักฐานให้ สตง. นำไปตรวจสอบกับรายงานการเงิน

3

ตรวจสอบความถูกต้องข้อมูลในระบบ GFMS หากพบว่าไม่ถูกต้อง ดำเนินการแจ้งให้หน่วยเบิกจ่ายส่วนภูมิภาคทำการแก้ไขให้ถูกต้อง

## เขตสุขภาพที่ 8

1. เร่งรัด หน่วยบริการ 11 แห่ง ตรวจสอบความคลาดเคลื่อนข้อมูลปี 2564 และแก้ไขให้ถูกต้องให้แล้วเสร็จ ก่อน 15 พฤศจิกายน 2565
2. กำหนดเป็นประเด็นในการตรวจราชการเรื่องการเงินการคลัง
3. ติดตาม กำกับ การจัดทำบัญชีให้ถูกต้อง ตรวจสอบความถูกต้องของข้อมูล ในระบบ GFMS ทุกเดือน



## การบันทึกข้อมูลและส่งเอกสารหลักฐานประกอบการตรวจสอบรายงานการเงินประจำปี 2565 ผ่านระบบ AFS (Audit of Financial Statement Program)

ตามหนังสือ สป. ที่ สร 0206.07.1/ว 5366  
ลงวันที่ 22 สิงหาคม 2565

แจ้งให้หน่วยเบิกจ่ายในสังกัด ได้แก่ สสจ. / รพท.  
รพท. / สสอ. จำนวน 207 แห่ง บันทึกข้อมูล  
รายละเอียดประกอบการตรวจสอบรายงาน  
การเงินประจำปี 2565 ผ่านระบบ AFS ภายใน  
วันที่ 1 - 29 ธันวาคม 2565

สสจ. ให้รวมข้อมูลของโรงพยาบาลชุมชนทุกแห่ง  
ในจังหวัด และบันทึกในภาพรวมหน่วยเบิกจ่าย  
ผ่านระบบ AFS

ข้อมูลในระบบ AFS

ส่วนที่ 1 งบทดลองจากระบบ GFMS ที่ Import เข้ามาใน  
ระบบ AFS

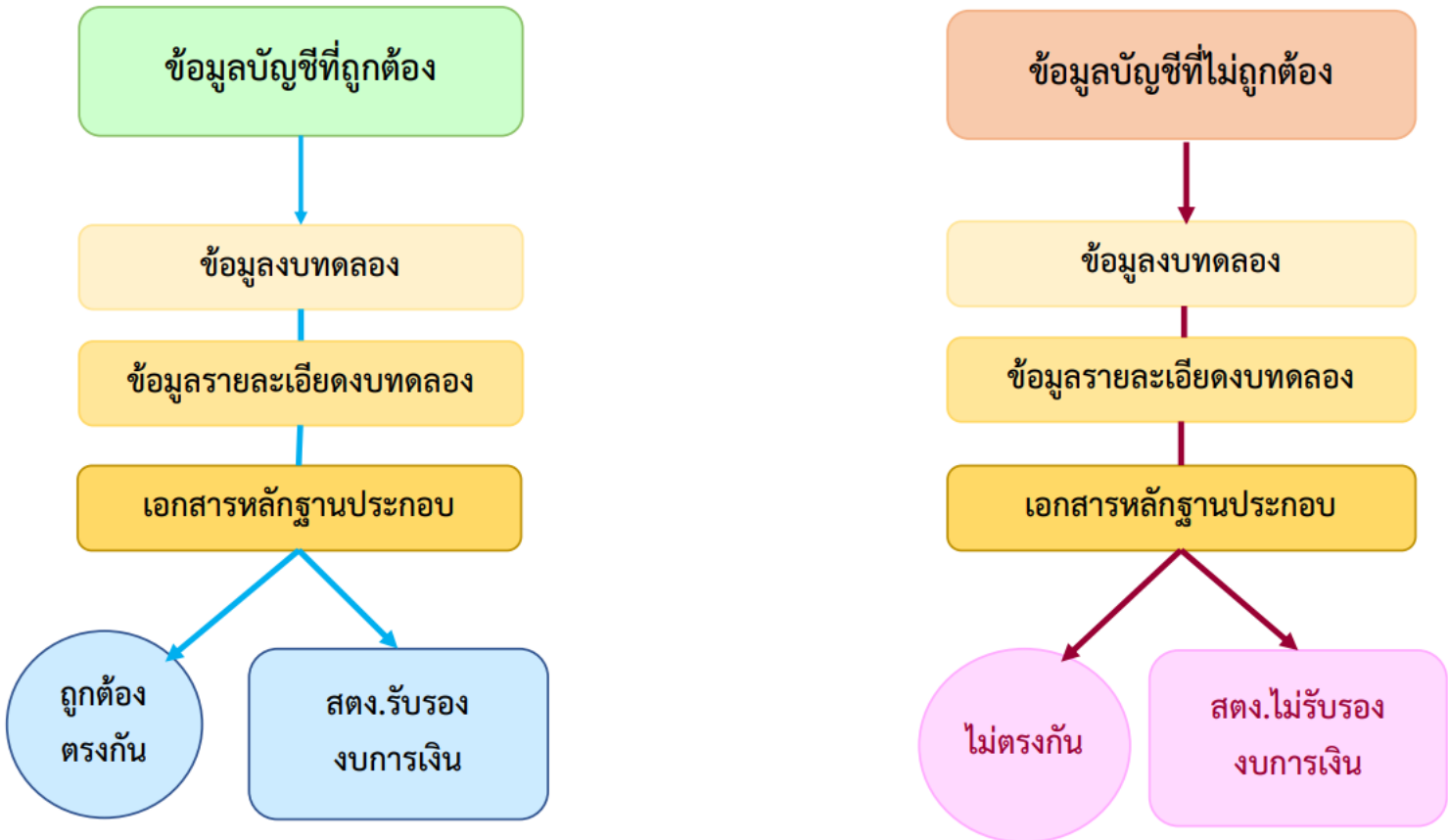
ส่วนที่ 2 ข้อมูลบัญชีที่เป็นรายละเอียดประกอบงบทดลอง

ส่วนที่ 3 เอกสารหลักฐานประกอบการตรวจสอบข้อมูล  
บัญชีในระบบ GFMS (แนบไฟล์เอกสารทุกข้อที่ระบบ AFS  
ระบุต้องให้แนบไฟล์)



**R8WAY**  
MOPH

การบันทึกข้อมูลและส่งเอกสารหลักฐานประกอบการตรวจสอบรายงานการเงินประจำปี 2565 ผ่านระบบ AFS



การบันทึกข้อมูลและส่งเอกสารหลักฐานประกอบการตรวจสอบรายงานการเงินประจำปี 2565 ผ่านระบบ AFS



หน่วยงานต้องแต่งตั้งกรรมการตรวจสอบพัสดุประจำปี ประเภท อาคาร เนื่องจากคำว่าพัสดุ หมายความถึง วัสดุ ครุภัณฑ์ ที่ดิน และ สิ่งก่อสร้าง ตาม พรบ. การจัดซื้อจัดจ้าง และบริหารพัสดุภาครัฐ พ.ศ. 2560 มาตรา 4



- หน่วยงานต้องมีรายงานการตรวจสอบพัสดุประจำปีประเภท อาคาร และสิ่งก่อสร้าง
- หน่วยงานจะต้องตรวจสอบความถูกต้องข้อมูลสินทรัพย์จากรายงานการตรวจสอบพัสดุประจำปี ประเภทอาคาร และ สิ่งก่อสร้าง กับทะเบียนคุมสินทรัพย์ และงบทดลองในระบบ GFMIS ให้ถูกต้องตรงกันทุกบัญชี

## รายงานผลการบันทึกส่งข้อมูลรายละเอียดในระบบ AFS ประจำปีงบประมาณ พ.ศ. 2565 (ณ วันที่ 3 มกราคม 2566)

### หน่วยเบิกจ่ายที่ยังบันทึกข้อมูลไม่ครบทุกข้อ

ชื่อหน่วยเบิกจ่าย	ข้อมูลที่ยังบันทึกไม่ครบถ้วน
รพ.อ่างทอง	ข้อ 26
รพ.นครนายก	ข้อ 3,6,11,13,15,16,18,19,26
รพ.ราชบุรี	ข้อ 11,13,15,16,19
รพ.โพธาราม	ข้อ 19
รพ.กาฬสินธุ์	ข้อ 2,3,6,11,13,15,16,18,19
รพ.หนองบัวลำภู	ข้อ 2,3,6,11,13,14,15,19,26
สสจ.เลย	ข้อ 3,6,11,13,15,16,19,26
สสจ.นครพนม	ข้อ 6
สสจ.บึงกาฬ	ข้อ 6,11,16,18,19
สสจ.นครราชสีมา	ข้อ 16
สสจ.นครศรีธรรมราช	ข้อ 26
รพ.สุราษฎร์ธานี	ข้อ 2,3,6,11,13,15,16,19,26
สสจ.ชุมพร	ข้อ 15,16
รพ.หาดใหญ่	ข้อ 6,11,13,15,16,19,26

### สำหรับหน่วยเบิกจ่ายที่จัดทำข้อมูลในระบบ AFS ยังไม่ครบถ้วนในกรณีต่างๆ

1. หน่วยเบิกจ่ายที่ยังบันทึกข้อมูลไม่ครบทุกข้อ

2. หน่วยเบิกจ่ายที่ยังไม่แนบไฟล์เอกสารหลักฐาน  
ประกอบส่งในระบบ AFS

3. หน่วยเบิกจ่ายที่ยังไม่ scan แบบสรุปรายละเอียด  
ประกอบการตรวจสอบบัญชี (ที่มีลายมือชื่อของหัวหน้า  
หน่วยเบิกจ่าย) แนบไฟล์ส่งเข้าในระบบ AFS



กองบริหารการคลัง จะเปิดระบบ AFS  
ในระหว่างวันที่ 4 – 6 มกราคม 2566 ขอให้ดำเนินการให้  
แล้วเสร็จภายในระยะเวลาดังกล่าว



ขอให้หน่วยเบิกจ่ายทุกแห่ง ดำเนินการตรวจสอบความถูกต้อง  
ของข้อมูลในระบบ AFS ดังนี้

1. ตรวจสอบการแนบไฟล์เอกสารหลักฐานตามที่ สป. และ สตง.  
ได้กำหนดไว้ ให้ส่งครบทุกข้อ ตามที่ได้ระบุไว้
2. ตรวจสอบจำนวนเงินรวมตามเอกสารหลักฐาน จะต้อง  
เท่ากับจำนวนเงินในช่อง “รายละเอียด(ที่แนบ)” ในระบบ AFS  
ทั้งนี้ ขอให้ดำเนินการให้แล้วเสร็จ ภายในวันที่ 6 มกราคม 2566  
เนื่องจาก สตง. จะเข้าไปตรวจสอบข้อมูลในระบบ AFS  
ตั้งแต่วันที่ 9 มกราคม 2565 เป็นต้นไป

กลุ่มบริหารระบบบัญชีภาครัฐ



**R8WAY**  
MOPH

การจัดส่งข้อมูลการตรวจสอบประกอบรายงานการเงิน งบประมาณ.2565  
ในระบบ AFS ของหน่วยเบิกจ่ายในเขตสุขภาพที่ 8

ลำดับ	หน่วยงาน	ผลการดำเนินงาน
1	สสจ.บึงกาฬ	ส่งข้อมูลเรียบร้อยแล้ว
2	สสจ.นครพนม	ส่งข้อมูลเรียบร้อยแล้ว
3	สสจ.หนองคาย	ส่งข้อมูลเรียบร้อยแล้ว
4	สสจ.เลย	ส่งข้อมูลเรียบร้อยแล้ว
5	สสจ.อุดรธานี	ส่งข้อมูลเรียบร้อยแล้ว
6	สสจ.สกลนคร	ส่งข้อมูลเรียบร้อยแล้ว
7	สสจ.หนองบัวลำภู	ส่งข้อมูลเรียบร้อยแล้ว
8	รพ.บึงกาฬ	ส่งข้อมูลเรียบร้อยแล้ว
9	รพ.นครพนม	ส่งข้อมูลเรียบร้อยแล้ว
10	รพ.หนองคาย	ส่งข้อมูลเรียบร้อยแล้ว
11	รพ.เลย	ส่งข้อมูลเรียบร้อยแล้ว
12	รพ.อุดรธานี	ส่งข้อมูลเรียบร้อยแล้ว
13	รพ.สกลนคร	ส่งข้อมูลเรียบร้อยแล้ว
14	รพ.หนองบัวลำภู	แนบไฟล์เอกสารยังไม่ครบ งานบัญชีส่วนกลางแจ้งว่า ได้ประสาน เจ้าหน้าที่ผู้รับผิดชอบให้แนบไฟล์เอกสารเพิ่มเติมแล้ว
15	รพ.สว่างแดนดิน	ส่งข้อมูลเรียบร้อยแล้ว
16	รพ.วานรนิวาส	ส่งข้อมูลเรียบร้อยแล้ว
17	รพ.กุมภวาปี	ส่งข้อมูลเรียบร้อยแล้ว
สรุป		หน่วยเบิกจ่ายในเขตสุขภาพที่ 8 จำนวน 17 แห่ง ส่งข้อมูลแล้ว 16 แห่ง และ 1 แห่ง



**R8WAY**  
**MOPH**

จบการนำเสนอ  
ขอบคุณค่ะ




# รายงานสถานะการใช้จ่ายเงินงบประมาณรายจ่ายประจำปี พ.ศ. 2566

งบกลาง ค่าใช้จ่ายในการบรรเทา แก้ไขปัญหา และเยียวยา ผู้ที่ได้รับผลกระทบจากการระบาดของ  
ของโรคติดเชื้อไวรัสโคโรนา 2019 ปี พ.ศ. 2565  
และ เงินกู้ เพื่อแก้ไขปัญหา เยียวยา และฟื้นฟูเศรษฐกิจและสังคมที่ได้รับผลกระทบจากการระบาดของ  
โรคติดเชื้อไวรัสโคโรนา 2019 ปี พ.ศ. 2565 – 2566


ข้อมูลจากระบบ GFMS ณ วันที่ 2 มกราคม 2566 (เวลา 12:09 น.)

# ภาพรวมการเบิกจ่ายระดับประเทศเขตสุขภาพที่ 8 ได้ลำดับ 9 ของประเทศ

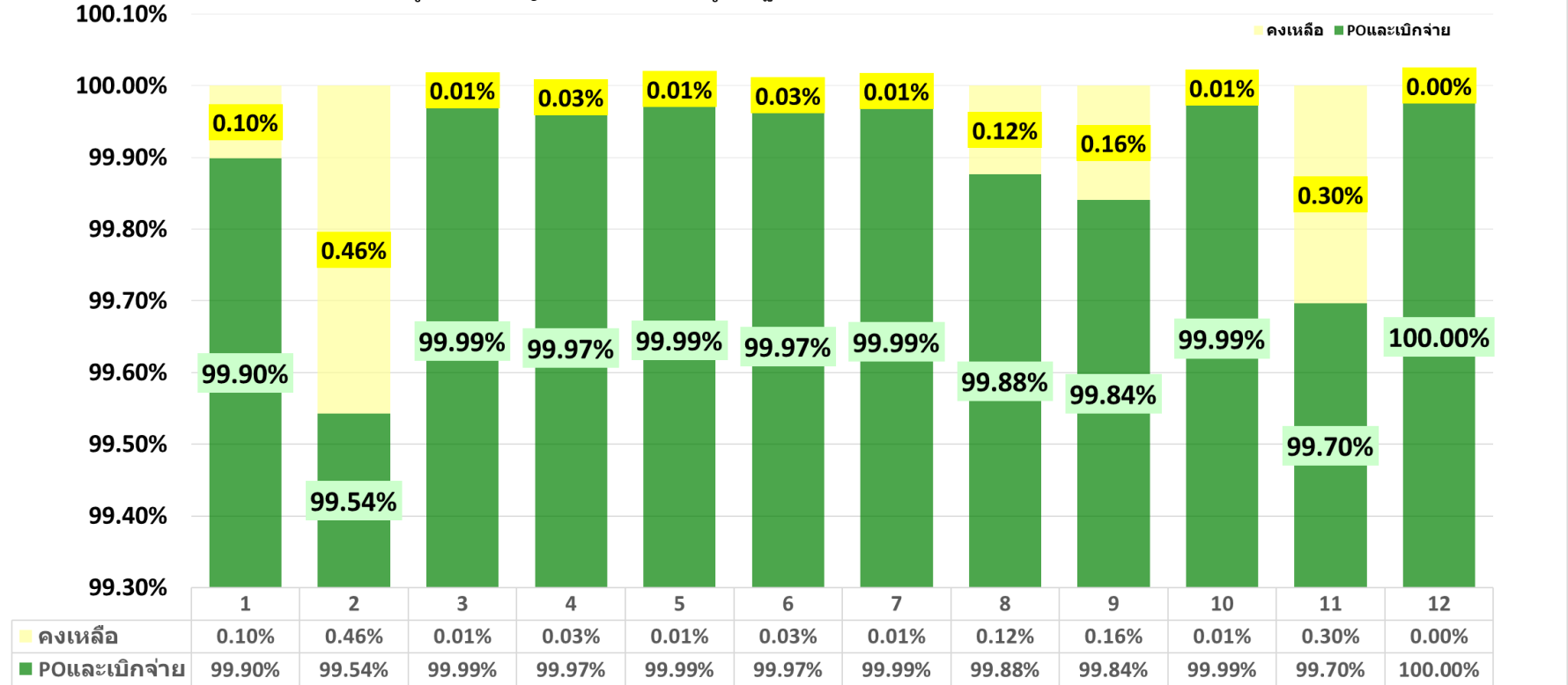
การเบิกจ่ายภาพรวม  
ประเทศ 99.90%



การเบิกจ่ายภาพรวมระดับเขต 8  
99.88%



ร้อยละ POและการเบิกจ่าย งบกลาง COVID-19 ประจำปีงบประมาณ 2565 และ เงินกู้ เพื่อแก้ไขปัญหา เยียวยา และฟื้นฟูเศรษฐกิจและสังคมที่ได้รับผลกระทบจาก COVID-19 ปี พ.ศ. 2565 - 2566



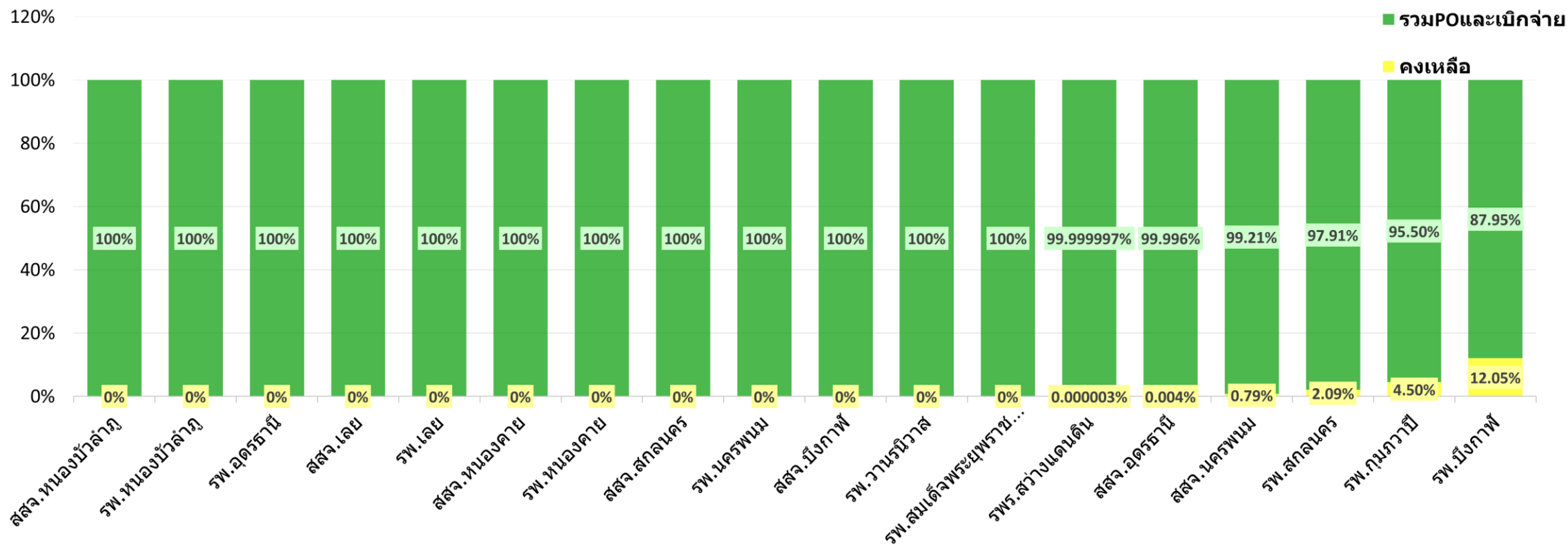


# ภาพรวมการเบิกจ่ายระดับประเทศเขตสุขภาพที่ 8 ได้ลำดับ 9 ของประเทศ (ต่อ)

เขตบริการสุขภาพ	เงินประจำงวดที่ได้รับ (1)	ผูกพัน PO		เบิกจ่าย		รวมPOและเบิกจ่าย		คงเหลือ (5)=(1)-(2)-(3)
		จำนวนเงิน (2)	ร้อยละ	จำนวนเงิน (3)	ร้อยละ	จำนวนเงิน (4)=(2)+(3)	ร้อยละ	
1	813,555,859.16	-	0.00	812,732,111.07	99.90	812,732,111.07	99.90	823,748.09
2	566,747,350.39	-	0.00	564,154,938.44	99.54	564,154,938.44	99.54	2,592,411.95
3	434,530,193.98	-	0.00	434,478,093.98	99.99	434,478,093.98	99.99	52,100.00
4	902,355,984.23	-	0.00	902,067,562.51	99.97	902,067,562.51	99.97	288,421.72
5	1,061,320,331.73	-	0.00	1,061,217,531.73	99.99	1,061,217,531.73	99.99	102,800.00
6	1,114,577,646.63	-	0.00	1,114,274,631.63	99.97	1,114,274,631.63	99.97	303,015.00
7	967,854,788.69	-	0.00	967,713,548.69	99.99	967,713,548.69	99.99	141,240.00
8	1,101,763,145.26	-	0.00	1,100,400,226.42	99.88	1,100,400,226.42	99.88	1,362,918.84
9	1,364,600,125.92	-	0.00	1,362,425,017.62	99.84	1,362,425,017.62	99.84	2,175,108.30
10	1,070,540,163.97	-	0.00	1,070,480,921.97	99.99	1,070,480,921.97	99.99	59,242.00
11	1,191,781,959.70	-	0.00	1,188,162,325.96	99.70	1,188,162,325.96	99.70	3,619,633.74
12	718,596,568.06	-	0.00	718,596,568.06	100.00	718,596,568.06	100.00	-
รวม	11,308,224,117.72	-	-	11,296,703,478.08	99.90	11,296,703,478.08	99.90	11,520,639.64

# ภาพรวมการเบิกจ่ายของหน่วยเบิกจ่ายในเขตสุขภาพที่ 8

ร้อยละ PO และการเบิกจ่าย งบกลาง COVID-19 ประจำปีงบประมาณ 2565 และ เงินกู้ เพื่อแก้ไขปัญหา เยียวยา และฟื้นฟูเศรษฐกิจและสังคมที่ได้รับผลกระทบจาก COVID-19 ปี พ.ศ. 2565 - 2566





# ภาพรวมการเบิกจ่ายของหน่วยเบิกจ่ายในเขตสุขภาพที่ 8 (ต่อ)

ลำดับ	หน่วยเบิกจ่าย	รหัสศูนย์ต้นทุน	ค่าตอบแทน	ค่าตอบแทน	ค่าตอบแทนนิติเวช	คชจ.ในการบริการ	คำปรึกษาพยาบาล	ค่าตอบแทน	คำปรึกษาพยาบาล	ค่าตอบแทน	ค่าตอบแทน	เงินประจำงวดที่ได้รับ (A)	โอนกลับทั้งสิ้น (B)	เงินประจำงวด (A)-(B)	รวมPOและเบิกจ่าย		คงเหลือ
			เสี่ยงภัย (เงินกู้) สธ 0206.02/ว 369	เสี่ยงภัย (งบกลาง) สธ 0206.02/ว 3786	นอกสถานพยาบาล สธ 0206.02/ว 370	จิตเวชฯฯ ครั้งละ 40 บาท สธ 0206.02/ว 395	ผู้ป่วยไร้สิทธิ สธ 0206.02/ว 424	เสี่ยงภัย (เงินกู้) สธ 0206.02/ว 441	ผู้ป่วยไร้สิทธิ สธ 0206.02/ว 440	เสี่ยงภัย (เงินกู้) สธ 0206.02/ว 445	เสี่ยงภัย (เงินกู้) สธ 0206.02/ว 447				จำนวนเงิน	ร้อยละ	
1	สสจ.หนองบัวลำภู	2100200131	66,697,454.00	9,243,400.00	4,707,545.00	30,800.00	181,597.00	-	195,727.00	-	-	81,056,523.00	5,540,791.50	75,515,731.50	75,515,731.50	100.00	-
2	รพ.หนองบัวลำภู	2100200132	-	-	528,610.00	12,840.00	43,188.00	-	6,000.00	-	-	590,638.00	-	590,638.00	590,638.00	100.00	-
3	รพ.อุตรธานี	2100200137	-	-	1,559,375.00	98,520.00	3,695,514.00	-	610,810.00	-	-	5,964,219.00	28,964.00	5,935,255.00	5,935,255.00	100.00	-
4	สสจ.เลย	2100200138	72,802,394.50	6,607,900.00	1,608,500.00	259,080.00	2,751,514.42	4,401,703.35	889,746.25	-	-	89,320,838.52	1,881,375.22	87,439,463.30	87,439,463.30	100.00	-
5	รพ.เลย	2100200139	-	-	78,924.00	46,640.00	-	-	-	-	-	125,564.00	-	125,564.00	125,564.00	100.00	-
6	สสจ.หนองคาย	2100200140	97,704,553.50	7,689,600.00	947,500.00	155,600.00	1,316,354.00	-	256,431.00	970,000.00	-	109,040,038.50	1,772,478.00	107,267,560.50	107,267,560.50	100.00	-
7	รพ.หนองคาย	2100200141	-	-	1,010,000.00	99,840.00	814,711.75	-	1,235,542.50	-	-	3,160,094.25	-	3,160,094.25	3,160,094.25	100.00	-
8	สสจ.สกลนคร	2100200148	194,810,303.50	24,588,900.00	10,254,325.00	58,760.00	714,968.00	789,000.00	341,213.00	-	-	231,557,469.50	7,361,777.95	224,195,691.55	224,195,691.55	100.00	-
9	รพ.นครพนม	2100200151	-	-	1,925,500.00	71,480.00	114,865.00	-	5,500.00	-	-	2,117,345.00	-	2,117,345.00	2,117,345.00	100.00	-
10	สสจ.บึงกาฬ	2100200264	134,553,225.00	6,288,400.00	3,987,000.00	82,800.00	252,448.40	-	116,700.00	-	-	145,280,573.40	7,685,230.00	137,595,343.40	137,595,343.40	100.00	-
11	รพ.วานรนิวาส	2100201104	-	-	1,410,150.00	6,880.00	133,758.00	-	-	-	-	1,550,788.00	-	1,550,788.00	1,550,788.00	100.00	-
12	รพ.สมเด็จพระพรพรหมท้าว	2100201119	-	-	-	-	142,855.00	-	49,106.00	-	-	191,961.00	1,024.00	190,937.00	190,937.00	100.00	-
13	รพ.สว่างแดนดิน	2100201092	-	-	2,559,364.00	17,760.00	89,193.00	-	890,658.75	-	-	3,556,975.75	-	3,556,975.75	3,556,975.66	99.999997	0.09
14	สสจ.อุตรธานี	2100200136	296,548,826.25	40,998,000.00	14,914,000.00	147,040.00	620,416.00	-	228,167.00	-	-	353,456,449.25	28,055,673.24	325,400,776.01	325,387,096.01	99.996	13,680.00
15	สสจ.นครพนม	2100200150	69,211,176.00	7,267,900.00	8,683,000.00	215,960.00	1,709,104.25	33,758,230.00	965,173.50	-	-	121,810,543.75	370,855.00	121,439,688.75	120,474,515.25	99.21	965,173.50
16	รพ.สกลนคร	2100200149	-	-	1,312,000.00	24,880.00	382,225.00	-	465,407.00	-	-	2,184,512.00	300.00	2,184,212.00	2,138,642.00	97.91	45,570.00
17	รพ.กุมภวาปี	2100201099	-	-	1,092,000.00	7,120.00	-	-	-	-	-	1,099,120.00	-	1,099,120.00	1,049,620.00	95.50	49,500.00
18	รพ.บึงกาฬ	2100200265	-	-	1,575,000.00	43,960.00	498,331.00	-	288,995.25	-	-	2,406,286.25	8,325.00	2,397,961.25	2,108,966.00	87.95	288,995.25
รวม			932,327,932.75	102,684,100.00	58,152,793.00	1,379,960.00	13,461,042.82	38,948,933.35	6,545,177.25	-	-	1,154,469,939.17	52,706,793.91	1,101,763,145.26	1,100,400,226.42	99.88	1,362,918.84

หมายเหตุ : กองบริหารการคลัง สป.สธ. ปิดระบบไม่สามารถทำการเบิกจ่ายได้แล้ว



# ภาพรวมการเบิกจ่ายของหน่วยเบิกจ่ายในเขตสุขภาพที่ 8 (แยกประเภท)

## ค่าตอบแทนเลี้ยงภัยฯ งบกลาง + เงินกู้

เขตบริการสุขภาพ	ค่าตอบแทนเลี้ยงภัยฯ งบกลาง + เงินกู้	ภูมิภาค แจ้งโอนกลับ (B)	เงินประจำงวด รับจัดสรร (A - B)	รวมPOและเบิกจ่าย		คงเหลือ
				จำนวนเงิน (3)	ร้อยละ	
สสจ.หนองบัวลำภู	75,940,854.00	5,540,791.50	70,400,062.50	70,400,062.50	100.00	-
รพ.หนองบัวลำภู	-	-	-	-	-	-
สสจ.อุดรธานี	337,546,826.25	26,673,614.24	310,873,212.01	310,873,212.01	100.00	-
รพ.อุดรธานี	-	-	-	-	-	-
สสจ.เลย	83,811,997.85	1,836,875.22	81,975,122.63	81,975,122.63	100.00	-
รพ.เลย	-	-	-	-	-	-
สสจ.หนองคาย	106,364,153.50	1,772,104.00	104,592,049.50	104,592,049.50	100.00	-
รพ.หนองคาย	-	-	-	-	-	-
สสจ.สกลนคร	220,188,203.50	6,721,546.00	213,466,657.50	213,466,657.50	100.00	-
รพ.สกลนคร	-	-	-	-	-	-
สสจ.นครพนม	110,237,306.00	365,195.00	109,872,111.00	109,872,111.00	100.00	-
รพ.นครพนม	-	-	-	-	-	-
สสจ.บึงกาฬ	140,841,625.00	7,373,750.00	133,467,875.00	133,467,875.00	100.00	-
รพ.บึงกาฬ	-	-	-	-	-	-
รพ.ร.สว่างแดนดิน	-	-	-	-	-	-
รพ.กุมภวาปี	-	-	-	-	-	-
รพ.วานรนิวาส	-	-	-	-	-	-
รพ.สมเด็จพระ	-	-	-	-	-	-
<b>รวม</b>	<b>1,074,930,966.10</b>	<b>50,283,875.96</b>	<b>1,024,647,090.14</b>	<b>1,024,647,090.14</b>	<b>100.00</b>	<b>-</b>

## ค่าตอบแทนฉีดวัคซีนนอกสถานพยาบาลฯ (สร 0206.02/ว 370)

หน่วยเบิกจ่าย	ค่าตอบแทนฉีดวัคซีน นอกสถานพยาบาล สร 0206.02/ว 370	ภูมิภาค แจ้งโอนกลับ	เงินประจำงวด รับจัดสรร	รวมPOและเบิกจ่าย		คงเหลือ
				จำนวนเงิน	ร้อยละ	
สสจ.หนองบัวลำภู	4,707,545.00	-	4,707,545.00	4,707,545.00	100.00	-
รพ.หนองบัวลำภู	528,610.00	-	528,610.00	528,610.00	100.00	-
สสจ.อุดรธานี	14,914,000.00	1,367,000.00	13,547,000.00	13,547,000.00	100.00	-
รพ.อุดรธานี	1,559,375.00	26,250.00	1,533,125.00	1,533,125.00	100.00	-
สสจ.เลย	1,608,500.00	4,500.00	1,604,000.00	1,604,000.00	100.00	-
รพ.เลย	78,924.00	-	78,924.00	78,924.00	100.00	-
สสจ.หนองคาย	947,500.00	-	947,500.00	947,500.00	100.00	-
รพ.หนองคาย	1,010,000.00	-	1,010,000.00	1,010,000.00	100.00	-
สสจ.สกลนคร	10,254,325.00	637,591.95	9,616,733.05	9,616,733.05	100.00	-
<b>รพ.สกลนคร</b>	<b>1,312,000.00</b>	<b>-</b>	<b>1,312,000.00</b>	<b>1,271,750.00</b>	<b>96.93</b>	<b>40,250.00</b>
สสจ.นครพนม	8,683,000.00	-	8,683,000.00	8,683,000.00	100.00	-
รพ.นครพนม	1,925,500.00	-	1,925,500.00	1,925,500.00	100.00	-
สสจ.บึงกาฬ	3,987,000.00	303,000.00	3,684,000.00	3,684,000.00	100.00	-
รพ.บึงกาฬ	1,575,000.00	-	1,575,000.00	1,575,000.00	100.00	-
<b>รพ.ร.สว่างแดนดิน</b>	<b>2,559,364.00</b>	<b>-</b>	<b>2,559,364.00</b>	<b>2,559,363.91</b>	<b>99.999996</b>	<b>0.09</b>
<b>รพ.กุมภวาปี</b>	<b>1,092,000.00</b>	<b>-</b>	<b>1,092,000.00</b>	<b>1,042,500.00</b>	<b>95.47</b>	<b>49,500.00</b>
รพ.วานรนิวาส	1,410,150.00	-	1,410,150.00	1,410,150.00	100.00	-
<b>รวม</b>	<b>58,152,793.00</b>	<b>2,338,341.95</b>	<b>55,814,451.05</b>	<b>55,724,700.96</b>	<b>99.84</b>	<b>89,750.09</b>



# ภาพรวมการเบิกจ่ายของหน่วยเบิกจ่ายในเขตสุขภาพที่ 8 (แยกประเภท) ต่อ

ค่าใช้จ่ายในการบริการฉีดวัคซีนให้แก่กลุ่มบุคคลที่มีปัญหาสถานะและสิทธิรวมทั้งผู้ที่ไม่ใช่ประชาชนไทย ในอัตราครั้งละ 40 บาท (สร 0206.02/ว 395)

หน่วยเบิกจ่าย	รหัสศูนย์ต้นทุน	รหัสงบประมาณ	รหัสแหล่งของเงิน	เงินประจำงวดที่ได้รับจัดสรร สร 0206.02/ว 395	ภูมิภาค แจ้งโอนกลับ	เงินประจำงวด รับจัดสรร	รวมPOและเบิกจ่าย		คงเหลือ	หมายเหตุ
							จำนวนเงิน (3)	ร้อยละ		
สสจ.หนองบัวลำภู	2100200131	21002E20010002000000	6541220	30,800.00	-	30,800.00	30,800.00	100.00	-	
รพ.หนองบัวลำภู	2100200132	21002E20010002000000	6541220	12,840.00	-	12,840.00	12,840.00	100.00	-	
<b>สสจ.อุดรธานี</b>	<b>2100200136</b>	<b>21002E20010002000000</b>	<b>6541220</b>	<b>147,040.00</b>	<b>-</b>	<b>147,040.00</b>	<b>133,360.00</b>	<b>90.70</b>	<b>13,680.00</b>	<b>ดำเนินการขอคืนงบประมาณแล้ว</b>
รพ.อุดรธานี	2100200137	21002E20010002000000	6541220	98,520.00	-	98,520.00	98,520.00	100.00	-	
สสจ.เลย	2100200138	21002E20010002000000	6541220	259,080.00	37,880.00	221,200.00	221,200.00	100.00	-	
รพ.เลย	2100200139	21002E20010002000000	6541220	46,640.00	-	46,640.00	46,640.00	100.00	-	
สสจ.หนองคาย	2100200140	21002E20010002000000	6541220	155,600.00	360.00	155,240.00	155,240.00	100.00	-	
รพ.หนองคาย	2100200141	21002E20010002000000	6541220	99,840.00	-	99,840.00	99,840.00	100.00	-	
สสจ.สกลนคร	2100200148	21002E20010002000000	6541220	58,760.00	2,640.00	56,120.00	56,120.00	100.00	-	
<b>รพ.สกลนคร</b>	<b>2100200149</b>	<b>21002E20010002000000</b>	<b>6541220</b>	<b>24,880.00</b>	<b>-</b>	<b>24,880.00</b>	<b>19,560.00</b>	<b>78.62</b>	<b>5,320.00</b>	<b>ดำเนินการขอคืนงบประมาณแล้ว</b>
สสจ.นครพนม	2100200150	21002E20010002000000	6541220	215,960.00	5,160.00	210,800.00	210,800.00	100.00	-	
รพ.นครพนม	2100200151	21002E20010002000000	6541220	71,480.00	-	71,480.00	71,480.00	100.00	-	
สสจ.บึงกาฬ	2100200264	21002E20010002000000	6541220	82,800.00	8,480.00	74,320.00	74,320.00	100.00	-	
รพ.บึงกาฬ	2100200265	21002E20010002000000	6541220	43,960.00	-	43,960.00	43,960.00	100.00	-	
รพร.สว่างแดนดิน	2100201092	21002E20010002000000	6541220	17,760.00	-	17,760.00	17,760.00	100.00	-	
รพ.กุมภวาปี	2100201099	21002E20010002000000	6541220	7,120.00	-	7,120.00	7,120.00	100.00	-	
รพ.วานรนิวาส	2100201104	21002E20010002000000	6541220	6,880.00	-	6,880.00	6,880.00	100.00	-	
<b>รวม</b>				<b>1,379,960.00</b>	<b>54,520.00</b>	<b>1,325,440.00</b>	<b>1,306,440.00</b>	<b>98.57</b>	<b>19,000.00</b>	<b>-</b>



# ภาพรวมการเบิกจ่ายของหน่วยเบิกจ่ายในเขตสุขภาพที่ 8 (แยกประเภท) ต่อ

คำรักษาพยาบาลผู้ป่วยไร้สิทธิ (สร 0206.02/ว 424)

หน่วยเบิกจ่าย	คำรักษาพยาบาล	คำรักษาพยาบาล	แจ้งโอนกลับ ทั้งสิ้น	เงินประจำงวด รับจัดสรร	รวมPOและเบิกจ่าย		คงเหลือ	หมายเหตุ
	ผู้ป่วยไร้สิทธิ สร 0206.02/ว 424	ผู้ป่วยไร้สิทธิ สร 0206.02/ว			จำนวนเงิน	ร้อยละ		
สสจ.หนองบัวลำภู	181,597.00	195,727.00	-	377,324.00	377,324.00	100.00	-	
รพ.หนองบัวลำภู	43,188.00	6,000.00	-	49,188.00	49,188.00	100.00	-	
สสจ.อุดรธานี	620,416.00	228,167.00	15,059.00	833,524.00	833,524.00	100.00	-	
รพ.อุดรธานี	3,695,514.00	610,810.00	2,714.00	4,303,610.00	4,303,610.00	100.00	-	
สสจ.เลย	2,751,514.42	889,746.25	2,120.00	3,639,140.67	3,639,140.67	100.00	-	
รพ.เลย	-	-	-	-	-	-	-	
สสจ.หนองคาย	1,316,354.00	256,431.00	14.00	1,572,771.00	1,572,771.00	100.00	-	
รพ.หนองคาย	814,711.75	1,235,542.50	-	2,050,254.25	2,050,254.25	100.00	-	
สสจ.สกลนคร	714,968.00	341,213.00	-	1,056,181.00	1,056,181.00	100.00	-	
รพ.สกลนคร	382,225.00	465,407.00	300.00	847,332.00	847,332.00	100.00	-	
สสจ.นครพนม	1,709,104.25	965,173.50	500.00	2,673,777.75	1,708,604.25	63.90	965,173.50	ดำเนินการขอคืนงบประมาณแล้ว
รพ.นครพนม	114,865.00	5,500.00	-	120,365.00	120,365.00	100.00	-	
สสจ.บึงกาฬ	252,448.40	116,700.00	-	369,148.40	369,148.40	100.00	-	
รพ.บึงกาฬ	498,331.00	288,995.25	8,325.00	779,001.25	490,006.00	62.90	288,995.25	ดำเนินการขอคืนงบประมาณแล้ว
รพ.สว่างแดนดิน	89,193.00	890,658.75	-	979,851.75	979,851.75	100.00	-	
รพ.กุมภวาปี	-	-	-	-	-	-	-	
รพ.วานรนิวาส	133,758.00	-	-	133,758.00	133,758.00	100.00	-	
รพ.สมเด็จพระยุพราชท่า	142,855.00	49,106.00	1,024.00	190,937.00	190,937.00	100.00	-	
<b>รวม</b>	<b>13,461,042.82</b>	<b>6,545,177.25</b>	<b>30,056.00</b>	<b>19,976,164.07</b>	<b>18,721,995.32</b>	<b>93.72</b>	<b>1,254,168.75</b>	<b>-</b>



ตามหนังสือ สป. ที่ สธ 0211/29394 ลงวันที่ 27 ธันวาคม 2565  
สป. สธ. แจ้งให้ สสจ. ทุกจังหวัด ดำเนินการรวบรวมข้อมูลค่าตอบแทนเสียงภัย  
สำหรับการปฏิบัติงานเดือนกรกฎาคม – กันยายน 2565 ดังนี้

- 1) รวบรวมตรวจสอบเอกสารหลักฐานประกอบการเบิกจ่ายฯ ของทุกหน่วยที่จะขอเบิกให้ครบถ้วน ถูกต้อง ตามระเบียบ กฎหมายที่เกี่ยวข้อง และหลักเกณฑ์กระทรวงสาธารณสุขกำหนด
- 2) ส่งสำเนาหลักฐานประกอบการเบิกจ่ายฯ ที่ผ่านการตรวจสอบแล้วและรับรองความถูกต้องแล้ว โดยสแกนเอกสารในรูปแบบ PDF
- 3) ยืนยันยอดที่ขอรับการจัดสรร งบประมาณ. จากเอกสารประกอบการเบิกจ่าย **ห้ามประมาณการ**
- 4) ส่งเอกสารในรูปแบบ PDF และ EXCEL และส่งเป็นหนังสือราชการไปยัง สป. และแจ้ง ผตร. ประจำเขต ทราบ **ภายในวันที่ 11 มกราคม 2566** หากพ้นกำหนดถือว่าหน่วยงานไม่ประสงค์ขอรับการจัดสรร งบประมาณ. และหากตรวจพบเอกสารเบิกจ่ายภายหลัง ให้ สสจ. ยืนยันที่จะบริหารจัดการจาก งบประมาณ. ของหน่วยงาน



จบการนำเสนอ ขอขอบคุณค่ะ