

# การปรับแก้เงินบาท

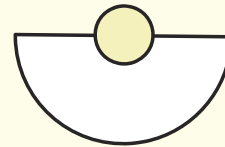

ปี 2565

จังหวัดเลย



01

เงินบริหารจัดการ  
ภาพรวม จ.เลย



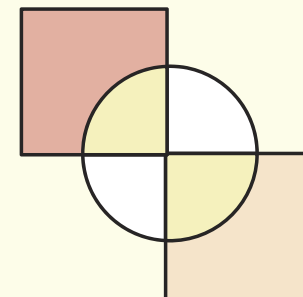
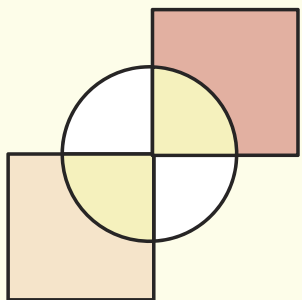
หักเงิน UCจากหน่วยบริการ



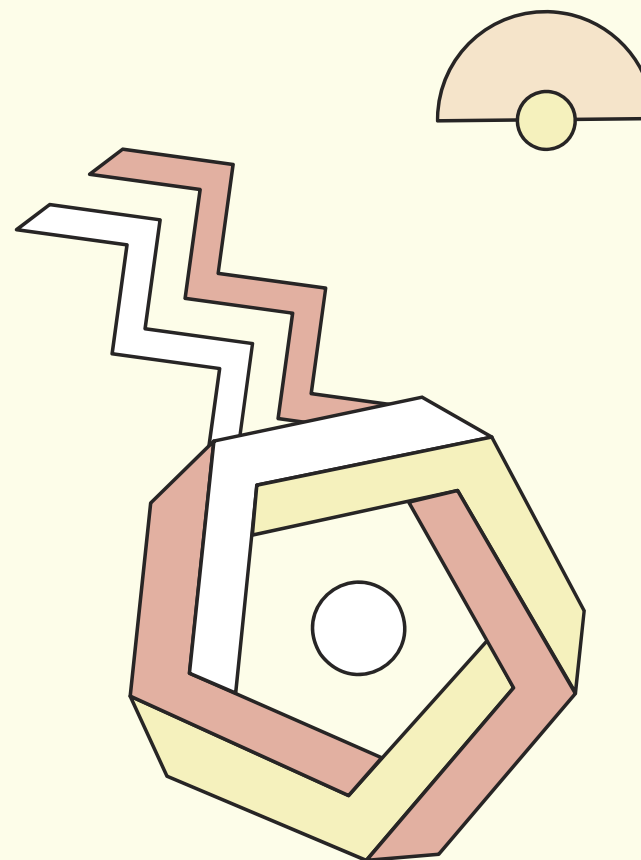
ตามสัดส่วนเงินUC

ที่หน่วยบริการได้รับ

จัดสรรหลังหักเงินเดือน



**เงินบริหารจัดการ  
ภาพรวม จ.เลย  
ประกอบด้วย**



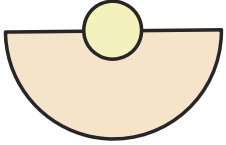


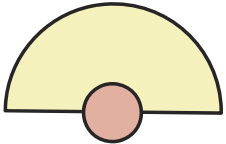




1.เงินเดือนลูกจ้าง  
นักเรียนทุนปี 65

23,138,400

ตารางสรุปการจัดสรรเงินเดือนลูกจ้างชั่วคราวนักเรียนทุนปี 65

CUP	รพ.	รพ.สต.	รวม	หมายเหตุ
เมือง	4,181,760	458,400	4,640,160	
นาด้วง	529,920	383,040	912,960	
เชียงคาน	1,015,200	383,040	1,398,240	
ปากชม	881,280	1,271,520	2,152,800	
นาแห้ว	574,560	574,560	1,149,120	
ภูเรือ	721,440	191,520	912,960	
ท่าลี่	1,589,760	311,520	1,901,280	
วังสะพุง	1,162,080	1,285,680	2,447,760	
ภูกระดึง	868,320	-	868,320	
ภูหลวง	383,040	383,040	766,080	
ผาขาว	823,680	623,040	1,446,720	สสจ.เลข 676,800
ด่านซ้าย	485,280	1,149,120	1,634,400	
เอราวัณ	529,920	625,440	1,155,360	
หนองหิน	338,400	503,040	841,440	
ฝักVIRTUAL	910,800		910,800	
<b>รวม</b>	<b>14,995,440</b>	<b>8,142,960</b>	<b>23,138,400</b>	



**2.เงินทุนการศึกษา  
นักเรียนทุน ปี 65  
( ปี2-ปี4) + ปี1(17คน)**

$$4,800,000 + 680,000 = 5,480,000 \text{ บาท}$$


## เงินสนับสนุนการศึกษานักเรียนทุน ปีการศึกษา 2565


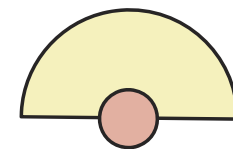
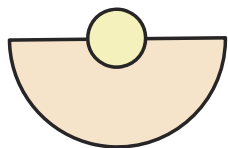

ระดับชั้น	วพบ.อุดร	วพบ.สระบุรี	รวม	ทุนละ	รวมเงิน
ปี1 จบ 69			17	40,000	680,000
ปี 2 จบ 68			32	40,000	1,280,000
ปี 3 จบ 67	28		28	40,000	1,120,000
ปี 4 จบ 66	45	15	60	40,000	2,400,000
รวม	73	15	120	40,000	5,480,000

# ฝากorp.....

หน่วยบริการ	ทุนการศึกษา ร.พยาบาล
	<b>5,480,000.00</b>
รพ.เชียงใหม่	1,000,000.00
รพ.ปากชม	1,000,000.00
รพ.ภูหลวง	480,000.00
รพ.ผาขาว	1,000,000.00
รพ.เอราวัณ	2,000,000.00
<b>รวม</b>	<b>5,480,000.00</b>

**3.เงินเดือนแพทย์  
ใช้ทุนปี 1**

**2,652,984 บาท**



### สรุปหน่วยบริการที่บรรจุแพทย์ปี1

โรงพยาบาล	จำนวนแพทย์	เงินเดือนต่อคน	เงินเดือน/คน/ปี	รวม	จัดสรรคืน 60%
ด่านซ้าย	5	19,290	231,480.00	1,157,400.00	694,440.00
ผาขาว	5	19,290	231,480.00	1,157,400.00	694,440.00
นาแห้ว	2	19,290	231,480.00	462,960.00	277,776.00
ปากชม	2	19,290	231,480.00	462,960.00	277,776.00
ภูหลวง	4	19,290	231,480.00	925,920.00	555,552.00
วังสะพุง	1	21,250	255,000.00	255,000.00	153,000.00
รวม	19			4,421,640.00	2,652,984.00

# 4. FIXED COST

PCU sw.llaꩃ sw.ꩱd.

ပံ 65

58,913,480

## สรุปโอนFCปี 2565

CUP	เงินโอน FC		
	รพ.	รพ.สต.	รวมทั้งอำเภอ
รพ.เลย	885,880	8,061,860	8,947,740
รพ.นาด้าง	512,940	2,004,700	2,517,640
รพ.เขียงคาน	512,940	5,533,160	6,046,100
รพ.ปากชม	436,940	4,097,400	4,534,340
รพ.นาแห้ว	372,940	1,876,700	2,249,640
รพ.ภูเรือ	448,940	2,325,640	2,774,580
รพ.ท่าลี่	384,940	3,468,460	3,853,400
รพ.วังสะพุง	512,940	7,407,980	7,920,920
รพ.ภูกระดึง	512,940	2,080,700	2,593,640
รพ.ภูหลวง	448,940	2,068,700	2,517,640
รพ.ผาขาว	512,940	2,541,640	3,054,580
รพ.ร.ด่านซ้าย	472,940	5,204,220	5,677,160
รพ.เอราวัณ	472,940	3,327,520	3,800,460
รพ.หนองหิน	372,940	2,052,700	2,425,640
<b>รวม</b>	<b>6,862,100</b>	<b>52,051,380</b>	<b>58,913,480.00</b>



**5.ผลิตยาสมุนไพร**  
**ปี 65**

**2,130,000**

รายการและมูลค่ายาสมุนไพรตามโครงการผลิตยาสมุนไพรเพื่อกระจายให้หน่วยบริการจังหวัดเลย

รายการยาสมุนไพร	หน่วยผลิต	จำนวน	ราคาต่อหน่วย	มูลค่า
น้ำมันโพล		27,593	30	827,790
	สอน.	10,410	30	312,300
	รพ.ด่านซ้าย	4,000	30	120,000
	รพ.เลย	5,000	30	150,000
	รพ.สต.ปวนพูน	8,183	30	245,490
ลูกประคบ		11,669	45	525,105
	รพ.เลย	3,950	45	177,750
	รพ.เอราวัณ	7,719	45	347,355
ยาขงรางจืด	รพ.สต.สมศักดิ์พัฒนา	3,504	35	122,640
ชิง	รพ.ภูเรือ	5,263	35	184,205
หญ้าดอกขาว	รพ.ด่านซ้าย	4,079	25	101,975
หญ้าหนวดแมว	รพ.ด่านซ้าย	3,365	25	84,125
ทิงเจอร์เสลดพังพอน	รพ.ด่านซ้าย	3,632	15	54,480
กลีเซอรินเสลดพังพอน	รพ.ด่านซ้าย	3,360	15	50,400
ทิงเจอร์ทองพันชั่ง	รพ.ด่านซ้าย	3,682	15	55,230
ชาขงกระเจียบ	รพ.ด่านซ้าย	2,481	50	124,050
รวมทั้งสิ้น			142 * 15000	2,130,000

งบประมาณรวม

หน่วยบริการ	งบประมาณที่ผลิต
รพ.เลย	327,750
รพ.ด่านซ้าย	590,260
รพ.เอราวัณ	347,355
รพ.สต.สมศักดิ์พัฒนา	122,640
รพ.ภูเรือ	184,205
รพ.สต.ปวนพูน	245,490
สอน. ทนงหิน	312,300
รวมทั้งสิ้น	2,130,000

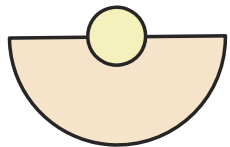
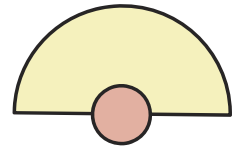


**6. หมายเหตุค่าบริการ  
ทางการแพทย์  
ให้รพจ.จิตเวชเลยฯ  
ปี 65**

**6,700,000**

7.สนับสนุน SW.สศ.

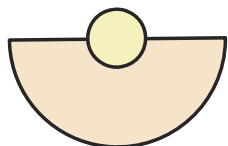
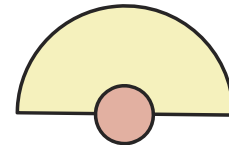


ดีเด่น

300,000



8. สนับสนุน สสจ.  
ดีเด่น

300,000





**9. สนับสนุน**  
**สอน.เฉลิมพระเกียรติฯ**

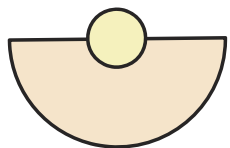
**300,000**



โอน 100,000 บาท



ฝาก VIRTUAL  
ทำแผนพัฒนา 200,000




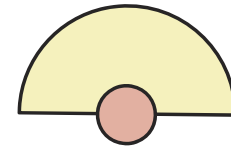
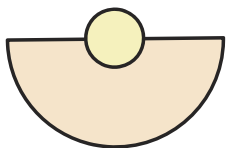



**10.CF sw.ສດ.**

**3,000,000 ບາດ**

**11. สนับสนับสนุนงบประมาณ  
ในการดำเนินงาน  
ภาพรวมจังหวัด**

**3,500,000 บาท**




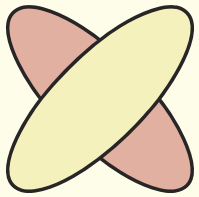


# ฝากโรงพยาบาล.....

หน่วยบริการ	งบดำเนินงาน ภาพรวมจังหวัดเลย
	<b>3,500,000.00</b>
รพ.นาด้าง	<b>1,000,000.00</b>
รพ.ท่าลี่	<b>1,000,000.00</b>
รพ.วังสะพุง	<b>1,000,000.00</b>
รพ.ภูหลวง	<b>500,000.00</b>
<b>รวม</b>	<b>3,500,000.00</b>

02

หักชำระหนี้  
ระหว่างหน่วยบริการ





ค่าLAB



ค่าเวชภัณฑ์  
ไม่ใช่ยา



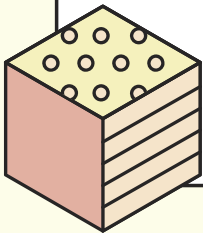
ค่าอุปกรณ์  
การแพทย์



ค่ายืมยา+ยา  
จิตเวช



OP-REFER+WALK IN  
40 ลบ.





**1.ค่าLAB**  
**swท.&swช.**

**ส.ค. 63 - ก.ค. 64**

**6,035,878 บาท**

## 2.ค่าLAB

รพร.ด้านซ้าย&รพช.ภูเก็ต

ต.ค. 62 - ก.ย. 63


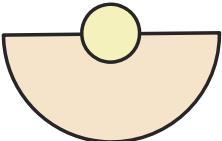
68,535.00 บาท



**3.ค่าอุปกรณืการแพทย์  
รพท.&รพช.**



**ส.ค. 63 - ก.ค. 64**  
**475,020 บาท**



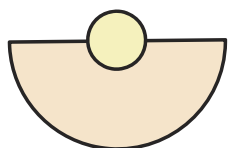


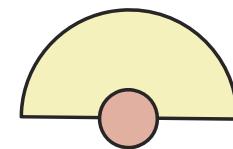
# 4. ค่าเวชภัณฑ์ที่ไม่ใช่ยา

swท.&swช.

( COLOSTOMY BAG )


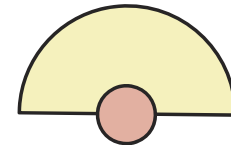
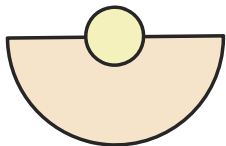

ก.ค. 64

72,995 บาท



**5. คำยืมยา  
ระหว่างหน่วยบริการ  
swท.&swช.**

**ไตรมาส 1-4 ปี63 &  
ไตรมาส 1 ปี64**

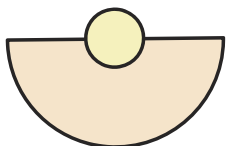

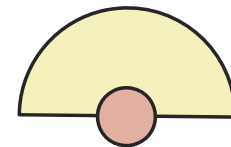


**6. ค่ายาจิตเวช**  
**ที่รพท./รพช. เบิกจากรพจ. จิตเวชเลยฯ**  
**ปีงบประมาณ 2565**

**3,807,741 บาท**



**7.OP-REFER**  
**นอกCUPในจังหวัด**  
**( รวม WALK IN )**



**1. หักหนี้ค้ำชำระระหว่างกัน**  
**= 10,768,900 บาท**

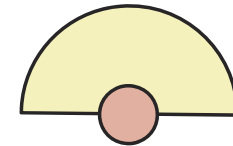
**2. กั้นไว้จ่ายปี 65**  
**= 30,000,000 บาท**



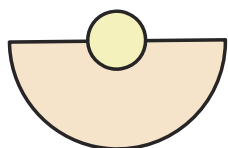
03

การจัดสรรเงิน  
PP-NonUC


การจัดสรรเงิน PP-NONUC



ปีงบประมาณ 2565



**13,255,818.87 บาท**



## แนวทางการจัดสรร





- 50%ตาม POP UC+NONUC<sup>★</sup>

( ๓ 1 เมษายน 2564 )

- 50% ตาม workload (ปี2564)

04

การปรับเปลี่ยนเงินเติม  
ระดับจังหวัด/เขต



## สรุปผลการจัดสรรเงินกัน 3,200 ล้าน

### เงินระดับเขตเพื่อปรับเปลี่ยน

เขต	ปี 2565	ปี 2564	เพิ่ม (บาท)	% เพิ่มจากปี 64
01	254,162,119.00	177,776,421.00	76,385,698.00	42.97
02	228,750,013.00	228,750,013.00	-	-
03	145,463,793.00	145,463,793.00	-	-
04	231,644,262.00	231,644,262.00	-	-
05	341,665,401.00	333,845,615.00	7,819,786.00	2.34
06	394,696,138.00	372,991,206.00	21,704,932.00	5.82
07	283,150,466.00	283,150,466.00	-	-
08	283,621,415.00	252,043,191.00	31,578,224.00	12.53
09	342,107,788.00	296,578,459.00	45,529,329.00	15.35
10	198,636,818.00	181,654,787.00	16,982,031.00	9.35
11	232,802,990.00	232,802,990.00	-	-
12	263,298,797.00	263,298,797.00	-	-
รวม	3,200,000,000.00	3,000,000,000.00	200,000,000.00	6.67



จังหวัด	1. สนับสนุน ผลกระทบจากค่า K ให้ รพ.กลุ่มขนาดกลาง (ไม่ให้ปรับเกลี่ย)	2. จัดสรรแบบกระตุ้น Motivated โดยใช้หลักการ "กระจายเงินตาม Capitation ปรับด้วยค่า K1-K2-K3					รวมได้รับจัดสรรงบปรับ เกลี่ยระดับเขต ปี 2565
		K1 ตามเกณฑ์ ประสิทธิภาพ (35%)	K2 ตามเกณฑ์ความ มั่นคง (35%)	K 3 ด้านผลลัพธ์ Out come สุขภาพ (30%)	รวมได้รับจัดสรร K1+K2+K3	คิดเป็น บาท/บัตร	
นครพนม	<b>1,980,137.91</b>	10,899,664.21	10,199,457.20	9,102,230.03	30,201,351.44	56.51	32,181,489.35
บึงกาฬ	<b>1,060,919.96</b>	5,677,790.77	6,227,613.02	6,050,886.80	17,956,290.59	55.03	19,017,210.55
<b>เลย</b>	<b>1,035,783.11</b>	<b>10,263,424.19</b>	<b>9,604,089.97</b>	<b>6,716,874.81</b>	<b>26,584,388.97</b>	<b>52.83</b>	<b>27,620,172.08</b>
สกลนคร	<b>3,248,393.40</b>	14,796,330.43	17,510,219.74	15,027,510.97	47,334,061.14	55.67	50,582,454.54
หนองคาย	<b>584,036.50</b>	7,721,299.15	6,654,945.91	7,179,539.50	21,555,784.56	56.94	22,139,821.06
หนองบัวลำภู	<b>2,196,038.18</b>	7,235,088.36	8,460,359.40	6,939,028.21	22,634,475.97	59.12	24,830,514.15
อุดรธานี	<b>5,267,261.69</b>	25,381,398.94	23,318,310.82	19,248,212.02	67,947,921.78	58.61	73,215,183.47
<b>รวมเขต 8</b>	<b>15,372,570.75</b>	<b>81,974,996.05</b>	<b>81,974,996.06</b>	<b>70,264,282.34</b>	<b>234,214,274.45</b>	<b>56.64</b>	<b>249,586,845.20</b>



# เกณฑ์การจัดสรรเพิ่มเติมระดับจังหวัด/เขต



1. จัดสรรตามประชากร



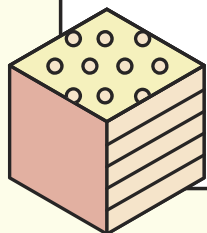
2. จัดสรร **FIXCOST** ให้หน่วยบริการ



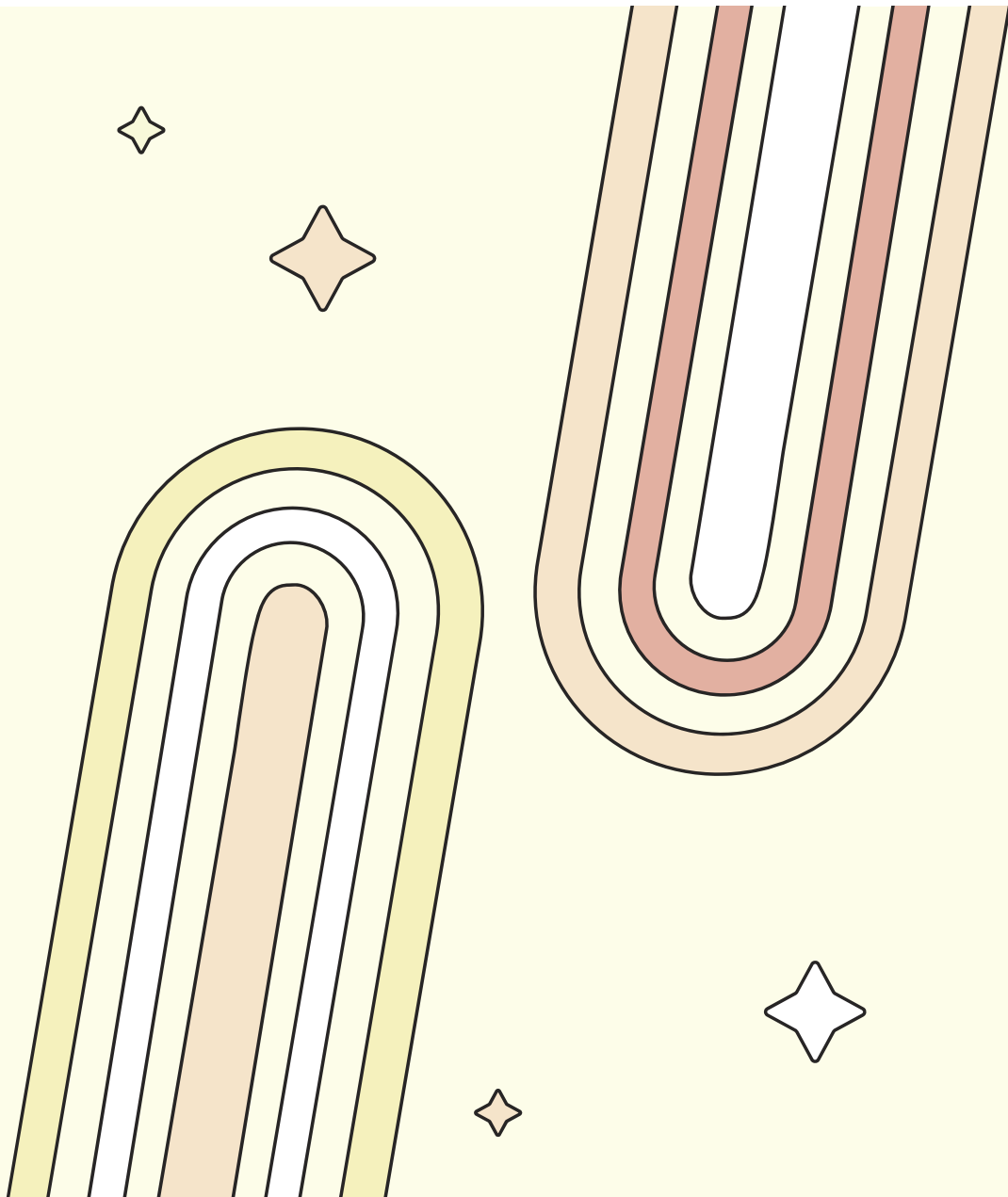
3. จัดสรรเพิ่มเติมกรณีได้รับ  
เงินปี 65 น้อยกว่าปี 64



4. เพิ่มให้หน่วยบริการที่มี  
ความเสี่ยงทางการเงิน



Org	จำนวนเงินสนับสนุน เพิ่มค่า K (บาท) (ไม่ให้ปรับแก้)	จำนวนเงินที่จังหวัด ปรับแก้ให้จากเงิน จัดสรร Motivated (บาท)	รวมได้รับปรับแก้ (บาท) นำข้อมูลชองนี้ลง ใส่ใน Template ปรับ แก้เขต 8 คอลัมภ์ [21]
เลย,รพท.	-	3,472,463.93	3,472,463.93
นาด้วง,รพช.	-	1,339,314.14	1,339,314.14
เขียงคาน,รพช.	-	1,747,461.08	1,747,461.08
ปากชม,รพช.	-	1,543,070.63	1,543,070.63
นาแห้ว,รพช.	-	1,139,852.77	1,139,852.77
ภูเรือ,รพช.	-	1,896,448.83	1,896,448.83
ท่าลี่,รพช.	-	1,336,524.69	1,336,524.69
วังสะพุง,รพช.	1,035,783.11	4,378,732.14	5,414,515.25
ภูกระดึง,รพช.	-	1,424,836.08	1,424,836.08
ภูหลวง,รพช.	-	1,318,884.61	1,318,884.61
ผาขาว,รพช.	-	1,510,690.84	1,510,690.84
ด่านซ้าย,รพช.	-	2,662,161.03	2,662,161.03
เอราวัณ,รพช.	-	1,497,409.27	1,497,409.27
หนองหิน,รพช.	-	1,316,538.93	1,316,538.93
	1,035,783.11	26,584,388.97	27,620,172.08



Thank  
you