

คู่มือการใช้งาน

โปรแกรมการจัดตั้งปรับระดับและขยายเตียงหน่วยบริการสุขภาพ



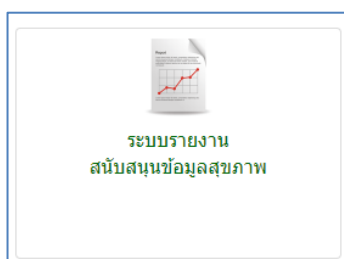
กองบริหารการสาธารณสุข สำนักงานปลัดกระทรวงสาธารณสุข

สารบัญ

	หน้า
การเข้าสู่โปรแกรมการจัดตั้งปรับระดับและขยายเตียงหน่วยบริการสุขภาพ.....	1
เมนูการใช้งาน.....	2
1. การบันทึก.....	3
2. การตรวจสอบ และพิจารณาผล.....	7
3. รายงาน.....	15
4. ผู้ดูแลระบบ ประกาศข่าวสาร.....	16


การเข้าสู่โปรแกรมการจัดตั้งปรับระดับและขยายเตียงหน่วยบริการสุขภาพ

เข้าสู่เว็บไซต์ กองบริหารการสาธารณสุข ที่ <http://phdb.moph.go.th> คลิกเลือกระบบรายงานสนับสนุนข้อมูลสุขภาพ เมนู โปรแกรมการจัดตั้งปรับระดับและขยายเตียงหน่วยบริการสุขภาพ



วิธีการ Login เข้าสู่ระบบมีวิธีการใช้งานดังนี้

1. ใส่รหัสในช่อง ชื่อผู้ใช้
2. ใส่รหัสในช่อง รหัสผ่าน
3. คลิกปุ่ม เข้าสู่ระบบ



4. หลังจากที่ได้ทำการ Log in เข้าสู่ระบบแล้วนั้น จะเจอกับหน้าเมนูด้านซ้ายมือ และหน้าจอการใช้งานโปรแกรมการจัดตั้งปรับระดับและขยายเตียงหน่วยบริการสุขภาพ ดังภาพ

The screenshot shows a web application interface for hospital management. The interface is in Thai and features a navigation menu on the left and a main content area. The main content area has a red header 'ประกาศข่าวสาร' (News) with a table of announcements. Below the table are two panels: 'การจัดตั้งหน่วยบริการ' (Service Unit Setup) and 'การปรับระดับศักยภาพหน่วยบริการ' (Service Unit Capacity Adjustment).

วันที่ประกาศ	รายละเอียด	URL
1 พ.ย. 2561	การรายงานโหรางานข้อมูลเตียงประมาณ 2561 (ข้อมูล 1...	
14 ก.ย. 2561	ทดสอบ	https://goo.gl/FJKrJc

เมนูการใช้งาน

ในการใช้งานทั้งระบบ ซึ่งมีเมนูการใช้งานดังนี้

1. เมนู “ข้อมูลหน่วยบริการ” — แสดงรายการข้อมูลการขยายเตียง
2. เมนู “ข้อมูลการจัดตั้ง” — แสดงขั้นตอนของข้อมูลการขอจัดตั้งหน่วยบริการ
3. เมนู “ข้อมูลปรับระดับ” — แสดงขั้นตอนของข้อมูลการปรับระดับศักยภาพหน่วยบริการ
4. เมนู “ข้อมูลขยายเตียง” — แสดงขั้นตอนของข้อมูลการขยายเตียงหน่วยบริการ
5. เมนู “ผลการพิจารณา” — แสดงผลการพิจารณา การจัดตั้ง, ปรับระดับ, ขยายเตียง ของหน่วยบริการ
6. เมนู “รายงาน” — แสดงรายงาน การจัดตั้ง, ปรับระดับ, ขยายเตียง ของหน่วยบริการ
7. เมนู “ผู้ดูแลระบบ” — ประกาศข่าวสารให้แก่ผู้ใช้งาน รับทราบข้อมูลประชาสัมพันธ์ และตั้งค่าระบบ
8. เมนู “จัดตั้ง/ปรับระดับ” — แสดงรายการข้อมูลการจัดตั้งปรับระดับและขยายเตียงหน่วยบริการสุขภาพ
9. เมนู “แบบฟอร์ม” — แสดงหน้าจอเพิ่ม, แก้ไข, รายการ ข้อมูลการจัดตั้งปรับระดับและขยายเตียงหน่วยบริการสุขภาพ

ขั้นตอนการใช้งาน

1. การบันทึก ข้อมูลการจัดตั้งปรับระดับและขยายเตียงหน่วยบริการสุขภาพ ผู้ใช้งานสามารถเลือก กิจกรรมที่ต้องการเพิ่มได้ดังนี้
 - การจัดตั้งหน่วยบริการ โดยเลือก ปิงบประมาณ, รอบที่, เขตสุขภาพ, จังหวัด, สถานบริการ, ระดับที่ขอจัดตั้ง จากนั้น คลิก เพิ่มสถานบริการ ดังภาพ

การ จัดตั้ง หน่วย บริการ

ปีงบประมาณ: -- เลือกปีงบประมาณ --

รอบที่: -- เลือกรอบที่ --

เขตสุขภาพ: -- เลือกเขตสุขภาพ --

จังหวัด: -- เลือก จังหวัด --

สถานบริการ: -- เลือก สถานบริการ --

ระดับที่ขอจัดตั้ง: -- เลือก ระดับขอจัดตั้ง --

เพิ่มสถานบริการ

จะปรากฏหน้าจอกรอกข้อมูลตามระดับที่ต้องการจัดตั้ง ซึ่งข้อความจะแตกต่างกันตามระดับที่ขอจัดตั้ง

โปรแกรมประเมินตนเองเกณฑ์การจัดตั้ง และปรับระดับศักยภาพหน่วยบริการสุขภาพ

แบบประเมินตนเอง เกณฑ์การจัดตั้งหรือการปรับระดับเป็นโรงพยาบาลชุมชน ระดับ F2

1. ประชากร

*มีประชากรในเขตอำเภอตั้งแต่ 30,000 - 50,000 คน ระบุจำนวน

*จำนวนเตียง 30 เตียงขึ้นไป ระบุจำนวน

2. ลักษณะทั่วไปของสถานที่ตั้ง ขนาดที่ดิน และกรรมสิทธิ์ที่ดิน

*สร้างในที่ดินขนาดไม่น้อยกว่า 20 ไร่

*ระบุ

*มีกรรมสิทธิ์ที่ดิน หรือมีหนังสืออนุญาตไว้ที่ดินให้อุทิศตามกฎหมาย [อ่านรายละเอียด](#)

แบบเอกสาร 1: Choose File | No file chosen


แบบเอกสาร 2: Choose File | No file chosen

แบบเอกสาร 3: Choose File | No file chosen

เมื่อกรอกข้อมูลทั้งหมดเรียบร้อยแล้ว ให้คลิกที่  เพื่อบันทึกข้อมูลสู่ขั้นตอนการพิจารณาต่อไป

- การปรับระดับศักยภาพหน่วยบริการ โดยเลือก ปิงบประมาณ, รอบที่, เขตสุขภาพ, จังหวัด, สถานบริการ, ระดับที่ขอปรับศักยภาพ ดังภาพ

การปรับระดับศักยภาพหน่วยบริการ
✕



ปิงบประมาณ

รอบที่

เขตสุขภาพ

จังหวัด

สถานบริการ

ระดับที่ขอปรับศักยภาพ

จะปรากฏหน้าจอรอกข้อมูลตามระดับที่ต้องการขอปรับศักยภาพ ซึ่งข้อความจะแตกต่างกันตามระดับที่ขอปรับศักยภาพ

🏠
โปรแกรมประเมินตนเองเกณฑ์การจัดตั้ง และปรับระดับศักยภาพหน่วยบริการสุขภาพ

แบบประเมินตนเอง เกณฑ์การจัดตั้งหรือการปรับระดับเป็นโรงพยาบาลทั่วไปขนาดใหญ่ ระดับ S

1. ประชากร และเตียง

***มีจำนวนประชากรในเขตอำเภอที่ตั้งมากกว่า 100,000 คน ระบุ**

***มีจำนวนประชากรรับส่งต่อจากอำเภอข้างเคียง และตามการคมนาคม (การเป็นแม่ข่าย) มีโรงพยาบาลลูกข่ายอย่างน้อย 1 แห่ง และมีารดูแลประชากรในความรับผิดชอบรวมมากกว่า 200,000 คน ระบุ**

***จำนวนเตียง 300 เตียงขึ้นไป ระบุ**

2. ลักษณะทั่วไปของสถานที่ตั้ง ขนาดที่ดิน และกรรมสิทธิ์ที่ดิน

***สร้างในที่ดินขนาดมากกว่า 40 ไร่ขึ้นไป** ระบุ

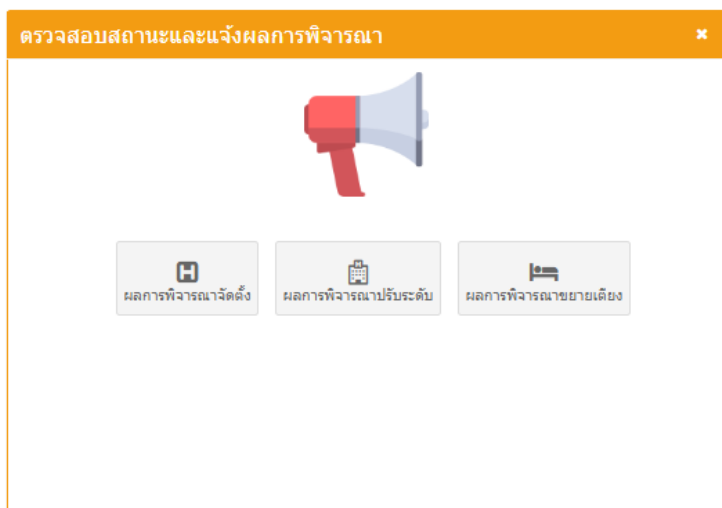
เมื่อกรอกข้อมูลทั้งหมดเรียบร้อยแล้ว ให้คลิกที่ ✔ บันทึก เพื่อบันทึกข้อมูลสู่ขั้นตอนการพิจารณาต่อไป

- การขยายเตียงหน่วยบริการ โดยเลือก ปิงบประมาณ, รอบที่, เขตสุขภาพ, จังหวัด, สถานบริการ, ระดับที่ขอขยายเตียงหน่วยบริการ, การขยายเตียง เพิ่ม หรือ ลด ดังภาพ

จะปรากฏหน้าจอรอกข้อมูลตามระดับที่ต้องการขอขยายเตียงหน่วยบริการ ซึ่งข้อความจะแตกต่างกันตามระดับที่ขอขยายเตียงหน่วยบริการ

เมื่อกรอกข้อมูลทั้งหมดเรียบร้อยแล้ว ให้คลิกที่  เพื่อบันทึกข้อมูลสู่ขั้นตอนการพิจารณาต่อไป

- ตรวจสอบสถานะและแจ้งผลการพิจารณา สามารถตรวจสอบสถานะ ได้ดังนี้



- ผลการพิจารณาจัดตั้ง เลือกปีงบประมาณ, รอบที่, ระดับที่ขอจัดตั้ง จากนั้น คลิกค้นหา ระบบจะแสดงข้อมูลผลการพิจารณา ตามที่เลือก ดังภาพ

โปรแกรมประเมินตนเองเกณฑ์การจัดตั้ง และปรับระดับศักยภาพหน่วยบริการสุขภาพ

ปีงบประมาณ: 2561 | รอบที่: 1 | ระดับที่ขอจัดตั้ง: สถานบริการสาธารณสุขชุมชน (สสช.)

ค้นหา

สถานบริการสาธารณสุขชุมชน (สสช.)

Search | Print

#	ปีงบประมาณ	รอบที่	รหัสหน่วยบริการ	คะแนนรวม	ผลคะแนนทำงาน	ผลคะแนนกรรมการ	ผล อ.ก.พ. สป.	ผลรวม	สถานะ
1	2561	1	เปิดข้อมูลสถานบริการ 11119	90	ผ่าน	ผ่าน	ผ่าน	ผ่าน	ยื่นยื่นข้อมูลเพื่อส่ง อ.ก.พ.สป. พิจารณา

10 | 25 | 50 | 100 | All

- ผลการพิจารณาปรับระดับ เลือกปีงบประมาณ, รอบที่, ระดับที่ขอปรับศักยภาพ จากนั้น คลิกค้นหา ระบบจะแสดงข้อมูลผลการพิจารณา ตามที่เลือก ดังภาพ

โปรแกรมประเมินตนเองเกณฑ์การจัดตั้ง และปรับระดับศักยภาพหน่วยบริการสุขภาพ

ปีงบประมาณ: 2561 | รอบที่: 1 | ระดับที่ขอปรับระดับ: สถานบริการสาธารณสุขชุมชน (สสช.)

ค้นหา

สถานบริการสาธารณสุขชุมชน (สสช.)

#	ปีงบประมาณ	รอบที่	รหัสหน่วยบริการ	คะแนนรวม	ผลคะแนนทำงาน	ผลคะแนนกรรมการ	ผล อ.ก.พ. สป.	ผลรวม	สถานะ
1	2561	1	เปิดข้อมูลสถานบริการ 11472	88	ผ่าน	ไม่ผ่าน	ไม่ผ่าน	ผ่าน	ยื่นยื่นข้อมูลเพื่อส่ง อ.ก.พ.สป. พิจารณา

10 25 50 100 All

- ผลการพิจารณาขยายเตียง เลือกปีงบประมาณ, รอบที่, ระดับที่ขอขยายเตียง จากนั้น คลิกค้นหา ระบบจะแสดงข้อมูลผลการพิจารณา ตามที่เลือก ดังภาพ

โปรแกรมประเมินตนเองเกณฑ์การจัดตั้ง และปรับระดับศักยภาพหน่วยบริการสุขภาพ

ปีงบประมาณ: 2561 | รอบที่: 1 | ระดับที่ขอจัดตั้ง: สถานบริการสาธารณสุขชุมชน (สสช.)

ค้นหา

สถานบริการสาธารณสุขชุมชน (สสช.)

#	ปีงบประมาณ	รอบที่	รหัสหน่วยบริการ	คะแนนรวม	ผลคะแนนทำงาน	ผลคะแนนกรรมการ	ผล อ.ก.พ. สป.	ผลรวม	สถานะ
1	2561	1	เปิดข้อมูลสถานบริการ 11119	90	ผ่าน	ผ่าน	ผ่าน	ผ่าน	ยื่นยื่นข้อมูลเพื่อส่ง อ.ก.พ.สป. พิจารณา

10 25 50 100 All

2. การตรวจสอบ และพิจารณาผล ข้อมูลการจัดตั้งปรับระดับและขยายเตียงหน่วยบริการสุขภาพ ขั้นตอนดังนี้

- การจัดตั้งหน่วยบริการ เลือกปีงบประมาณ, รอบที่, ระดับที่ขอจัดตั้ง จากนั้น คลิกค้นหา ระบบจะแสดงข้อมูลการขอจัดตั้ง ตามที่เลือก ดังภาพ

โปรแกรมประเมินตนเองเกณฑ์การจัดตั้ง และปรับระดับศักยภาพหน่วยบริการสุขภาพ

ปีงบประมาณ: 2561 | รอบที่: 1 | ระดับที่ขอจัดตั้ง: สถานบริการสาธารณสุขชุมชน (สสช.)

ค้นหา

สถานบริการสาธารณสุขชุมชน (สสช.)

#	ปีงบประมาณ	รอบที่	รหัสหน่วยบริการ	คะแนนรวม	ผลคะแนนทำงาน	ผลคะแนนกรรมการ	ผล อ.ก.พ. สป.	สถานะ
Entries not found.								

10 25 50 100 All

ขั้นตอนการพิจารณา ดังนี้

แถบ สสจ. เป็นผู้บันทึกและตรวจสอบข้อมูล ยืนยันข้อมูลส่งต่อไปยัง **เขตบริการสุขภาพ**


แถบ เขตสุขภาพ เป็นผู้ตรวจสอบและพิจารณา ยืนยันข้อมูลส่งต่อไปยัง **กบรส. ตรวจสอบ**

แถบ กบรส. ตรวจสอบและพิจารณา ยืนยันข้อมูลส่งต่อไปยัง **คณะทำงาน**

แถบ คณะทำงาน ตรวจสอบและพิจารณา ยืนยันข้อมูลส่งต่อไปยัง **คณะกรรมการ**

แถบ คณะกรรมการ ตรวจสอบและพิจารณา ยืนยันข้อมูลส่งต่อไปยัง **อ.ก.พ.สป**

แถบ อ.ก.พ.สป สรุปผลการขอจัดตั้งหน่วยบริการ ผ่าน หรือ ไม่ผ่าน

โดยผู้ใช้งานในแต่ละแถบ สามารถดูข้อมูลการขอจัดตั้งหน่วยบริการ โดยคลิก  จะปรากฏหน้าจอ ข้อมูลการขอจัดตั้ง ที่ทางหน่วยงานนั้น บันทึกเข้าระบบ

โปรแกรมประเมินตนเองเกณฑ์การจัดตั้ง และปรับระดับศักยภาพหน่วยบริการสุขภาพ

แบบประเมินตนเอง เกณฑ์การจัดตั้งสถานบริการสาธารณสุขชุมชน (สสช.)

1. ประชากร

*มีประชากรรับผิดชอบไม่น้อยกว่า 500 คน นับตามสิทธิรักษา ใดแก่สิทธิประกันสังคม สิทธิหลักประกันสุขภาพ สิทธิข้าราชการ สิทธิต่างดาวและสิทธิอื่นฯ

2. ลักษณะทั่วไปของสถานที่ตั้ง และกรรมสิทธิ์ที่ดิน


*การเข้าถึงสถานีอนามัย หรือโรงพยาบาลส่งเสริมสุขภาพตำบลพื้นที่ใกล้เคียงมีความยากลำบาก มีอุปสรรคในการเดินทาง เนื่องจากพื้นที่มีลักษณะเป็นภูเขา แม่น้ำ เกาะ หรือเป็นถิ่นทุรกันดาร

*มีกรรมสิทธิ์ที่ดิน หรือมีหนังสืออนุญาตใช้ที่ดินให้อุทิศตามกฎหมาย

แนบเอกสาร 1 No file chosen

แนบเอกสาร 2 No file chosen

แนบเอกสาร 3 No file chosen

จากนั้นผู้พิจารณาสามารถ อัปเดต สถานะการพิจารณาโดยคลิก  จะปรากฏหน้าจอ

เลือก สถานะ ที่ต้องการ จากนั้น คลิก เพื่อบันทึก หรือ คลิก เพื่อย้อนกลับ

สถานบริการสาธารณสุขชุมชน (สสช.) - Edit

Save & Return Save & Edit Return

ปีงบประมาณ 2561

รอบที่ 1

รหัสหน่วยบริการ 6067

คะแนนรวม 100

วันที่ร้องขอ* 23.12.2018 16:57:52

สถานะ ยืนยันข้อมูลเพื่อส่งเขตพิจารณา

- การปรับระดับศักยภาพหน่วยบริการ เลือกปีงบประมาณ, รอบที่, ระดับที่ขอปรับระดับศักยภาพ จากนั้นคลิกค้นหา ระบบจะแสดงข้อมูลการปรับระดับศักยภาพหน่วยบริการ ตามที่เลือก ดังภาพ

โปรแกรมประเมินตนเองเกณฑ์การจัดตั้ง และปรับระดับศักยภาพหน่วยบริการสุขภาพ

การปรับระดับศักยภาพหน่วยบริการ

ปีงบประมาณ: ปีงบประมาณ รอบที่: ทั้งหมด ระดับที่ขอปรับระดับ: สถานบริการสาธารณสุขชุมชน (สสช.)

ค้นหา

สสจ.
 เขตสุขภาพ
 กพรส.ตรวจสอบ
 คณะทำงาน
 คณะกรรมการ
 อ.ก.พ.สป.
 รอหนังสือแจ้งอย่างเป็นทางการ

สถานบริการสาธารณสุขชุมชน (สสช.)

Search Print

#	ปีงบประมาณ	รอบที่	รหัสหน่วยบริการ	คะแนนรวม	ผลการดำเนินงาน	ผลการกรรมการ	ผล อ.ก.พ. สป.	สถานะ
1	2561	2	เปิดดูข้อมูลสถานบริการ	100				เขตสุขภาพ ยืนยันข้อมูล
2	2561	2	เปิดดูข้อมูลสถานบริการ 0	75				รอ ยืนยันข้อมูล

ขั้นตอนการพิจารณา ดังนี้

แถบ สสจ. เป็นผู้บันทึกและตรวจสอบข้อมูล ยืนยันข้อมูลส่งต่อไปยัง เขตบริการสุขภาพ

แถบ เขตสุขภาพ เป็นผู้ตรวจสอบและพิจารณา ยืนยันข้อมูลส่งต่อไปยัง กพรส. ตรวจสอบ

แถบ กพรส. ตรวจสอบและพิจารณา ยืนยันข้อมูลส่งต่อไปยัง คณะทำงาน

แถบ คณะทำงาน ตรวจสอบและพิจารณา ยืนยันข้อมูลส่งต่อไปยัง คณะกรรมการ

แถบ คณะกรรมการ ตรวจสอบและพิจารณา ยืนยันข้อมูลส่งต่อไปยัง อ.ก.พ.สป

แถบ อ.ก.พ.สป สรุปผลการขอปรับระดับศักยภาพหน่วยบริการ ผ่าน หรือ ไม่ผ่าน

โดยผู้ใช้งานในแต่ละแถบ สามารถดูข้อมูลการขอปรับระดับศักยภาพหน่วยบริการ โดยคลิก 

จะปรากฏหน้าจอ ข้อมูลการปรับระดับศักยภาพหน่วยบริการ ที่ทางหน่วยงานนั้น บันทึกเข้าระบบ

โปรแกรมประเมินตนเองเกณฑ์การจัดตั้ง และปรับระดับศักยภาพหน่วยบริการสุขภาพ

แบบประเมินตนเอง เกณฑ์การจัดตั้งสถานบริการสาธารณสุขชุมชน (สสข.)

1. ประชากร



*มีประชากรรับผิดชอบไม่น้อยกว่า 500 คน นับตามสิทธิรักษา ได้แก่สิทธิประกันสังคม สิทธิหลักประกันสุขภาพ สิทธิข้าราชการ สิทธิต่างด้าวและสิทธิอื่นๆ

2. ลักษณะทั่วไปของสถานที่ตั้ง และกรรมสิทธิ์ที่ดิน

*การเข้าถึงสถานอนามัย หรือโรงพยาบาลส่งเสริมสุขภาพตำบลพื้นที่ใกล้เคียงมีความยากลำบาก มีอุปสรรคในการเดินทาง เนื่องจากพื้นที่มีลักษณะเป็นภูเขา แม่น้ำ เกาะ หรือเป็นถิ่นทุรกันดาร

*มีกรรมสิทธิ์ที่ดิน หรือมีหนังสืออนุญาตใช้ที่ดินให้ถูกต้องตามกฎหมาย

จากนั้นผู้พิจารณาสามารถ อัปเดต สถานะการพิจารณาโดยคลิก  จะปรากฏหน้าจอ

เลือก สถานะ ที่ต้องการ จากนั้น คลิก  เพื่อบันทึก หรือ คลิก  เพื่อย้อนกลับ

สถานบริการสาธารณสุขชุมชน (สสข.) - Edit

[Save & Return](#) [Save & Edit](#) [Return](#)

บึงบประมาณ	<input type="text" value="2561"/>
รอบที่	<input type="text" value="2"/>
รหัสหน่วยบริการ	<input type="text" value=""/>
คะแนนรวม	<input type="text" value="100"/>
วันที่ร้องขอ*	<input type="text" value="26.12.2018 21:25:40"/>
สถานะ	<input type="text" value="เขตสุขภาพยืนยันข้อมูล"/>

- การขยายเตียงหน่วยบริการ เลือกปีงบประมาณ, รอบที่, ระดับที่ขอขยายเตียงหน่วยบริการ จากนั้น คลิก ค้นหา ระบบจะแสดงข้อมูลการขอขยายเตียงหน่วยบริการ ตามที่เลือก ดังภาพ

โปรแกรมประเมินตนเองเกณฑ์การจัดตั้ง และปรับระดับศักยภาพหน่วยบริการสุขภาพ

การขยายเตียงหน่วยบริการ

ปีงบประมาณ: ปีงบประมาณ | รอบที่: รอบที่ 1 | ระดับที่ขอปรับระดับ: ขอปรับจำนวนเตียงเพิ่มขึ้น

ค้นหา

โรงพยายาลศูนย์ ระดับ A

#	ปีงบประมาณ	รอบที่	รหัสหน่วยบริการ	คะแนนรวม	ผลคะแนนทำงาน	ผลคะแนนกรมการ	ผล อ.ก.พ. สป.	สถานะ
1	2561	1	เปิดดูข้อมูลสถานบริการ 10713	55				เขตสุขภาพ ยืนยันข้อมูล
2	2561	1	เปิดดูข้อมูลสถานบริการ 11472	40.5				รอ ยืนยันข้อมูล

ขั้นตอนการพิจารณา ดังนี้

แถบ สสจ. เป็นผู้บันทึกและตรวจสอบข้อมูล ยืนยันข้อมูลส่งต่อไปยัง เขตบริการสุขภาพ

แถบ เขตสุขภาพ เป็นผู้ตรวจสอบและพิจารณา ยืนยันข้อมูลส่งต่อไปยัง กบรส. ตรวจสอบ

แถบ กบรส. ตรวจสอบและพิจารณา ยืนยันข้อมูลส่งต่อไปยัง คณะทำงาน

แถบ คณะทำงาน ตรวจสอบและพิจารณา ยืนยันข้อมูลส่งต่อไปยัง คณะกรรมการ

แถบ คณะกรรมการ ตรวจสอบและพิจารณา ยืนยันข้อมูลส่งต่อไปยัง อ.ก.พ.สป

แถบ อ.ก.พ.สป สรุปผลการขอขยายเตียงหน่วยบริการ ผ่าน หรือ ไม่ผ่าน

โดยผู้ใช้งานในแต่ละแถบ สามารถดูข้อมูลการการขอขยายเตียงหน่วยบริการ โดยคลิก



จะปรากฏหน้าจอ ข้อมูลการขยายเตียงหน่วยบริการ ที่ทางหน่วยงานนั้น บันทึกเข้าระบบ

🏠 โปรแกรมประเมินตนเองเกณฑ์การจัดตั้ง และปรับระดับศักยภาพหน่วยบริการสุขภาพ

แบบประเมินตนเอง เกณฑ์การจัดตั้งหรือการปรับระดับเป็นโรงพยาบาลศูนย์ ระดับ A


1. ประชากร และเตียง



*จำนวนประชากรรับผิดชอบในจังหวัดที่รับผิดชอบ 500,000 คนขึ้นไป และมีการดูแลประชากรในเครือข่ายที่รับผิดชอบไม่น้อยกว่า 2,000,000 คนขึ้นไป และประชากรในอำเภอใกล้เคียงมารับบริการได้สะดวก ระบุ

*จำนวนเตียง 700 เตียงขึ้นไป ระบุ

2. ลักษณะทั่วไปของสถานที่ตั้ง ขนาดที่ดิน และกรรมสิทธิ์ที่ดิน

*จำนวนพื้นที่ภายในโรงพยาบาลควรมีอย่างน้อย 50 ไร่ขึ้นไป ระบุ

จากนั้นผู้พิจารณาสามารถ อัปเดต สถานะการพิจารณาโดยคลิก  จะปรากฏหน้าจอ


เลือก สถานะ ที่ต้องการ จากนั้น คลิก  เพื่อบันทึก หรือ คลิก  เพื่อย้อนกลับ

โรงพยาบาลศูนย์ ระดับ A - Edit ^


Save & Return Save & Edit Return

ปีงบประมาณ	<input type="text" value="2561"/>
รอบที่	<input type="text" value="1"/>
รหัสหน่วยบริการ	<input type="text" value="10713"/>
คะแนนรวม	<input type="text" value="55"/>
วันที่ร้องขอ*	<input type="text" value="27.12.2018 10:59:02"/>
สถานะ	<input type="text" value="เขตสุขภาพยื่นข้อมูล"/>




3. รายงาน

- **จัดตั้ง** เลือกปีงบประมาณ, รอบที่, ระดับที่ขอจัดตั้ง จากนั้น คลิก  ดึงภาพ

โปรแกรมประเมินตนเองเกณฑ์การจัดตั้ง และปรับระดับศักยภาพหน่วยบริการสุขภาพ

ปีงบประมาณ: 2561 | รอบที่: รอบที่ 1 | ระดับที่ขอจัดตั้ง: สถานบริการสาธารณสุขชุมชน (สสช.) 


สถานบริการสาธารณสุขชุมชน (สสช.)

#	ปีงบประมาณ	รอบที่	รหัสหน่วยบริการ	คะแนนรวม	ผลคะแนนทำงาน	ผลคะแนนกรรมการ	ผล อ.ก.พ. สป.	ผลรวม	สถานะ	
1	2561	1	11119	90	ผ่าน	ผ่าน	ผ่าน	ผ่าน		
2	2561	1	6067	100					ยื่นข้อมูลเพื่อส่งเขตพิจารณา	
3	2561	1	1	99					เขตสุขภาพยื่นข้อมูล	


10 25 50 100 All

- **ปรับระดับ** เลือกปีงบประมาณ, รอบที่, ระดับที่ขอปรับระดับ จากนั้น คลิก  ดึงภาพ


โปรแกรมประเมินตนเองเกณฑ์การจัดตั้ง และปรับระดับศักยภาพหน่วยบริการสุขภาพ

ปีงบประมาณ: 2561 | รอบที่: รอบที่ 1 | ระดับที่ขอปรับระดับ: สถานบริการสาธารณสุขชุมชน (สสช.) 


สถานบริการสาธารณสุขชุมชน (สสช.)

#	ปีงบประมาณ	รอบที่	รหัสหน่วยบริการ	คะแนนรวม	ผลคะแนนทำงาน	ผลคะแนนกรรมการ	ผล อ.ก.พ. สป.	ผลรวม	สถานะ	
1	2561	1	11472	88	ผ่าน	ไม่ผ่าน	ไม่ผ่าน	ผ่าน	ยื่นข้อมูลเพื่อส่งคณะกรรมการพิจารณา	


10 25 50 100 All

- **ขยายเตียง** เลือกปีงบประมาณ, รอบที่, ระดับที่ขอขยายเตียง จากนั้น คลิก  ดึงภาพ

โปรแกรมประเมินตนเองเกณฑ์การจัดตั้ง และปรับระดับศักยภาพหน่วยบริการสุขภาพ


ปีงบประมาณ: 2561 | รอบที่: รอบที่ 1 | ระดับที่ขอปรับระดับ: สถานบริการสาธารณสุขชุมชน (สสช.) 

สถานบริการสาธารณสุขชุมชน (สสช.)

#	ปีงบประมาณ	รอบที่	รหัสหน่วยบริการ	คะแนนรวม	ผลคะแนนทำงาน	ผลคะแนนกรรมการ	ผล อ.ก.พ. สป.	ผลรวม	สถานะ	
1	2561	1	11472	88	ผ่าน	ไม่ผ่าน	ไม่ผ่าน	ผ่าน	ยื่นข้อมูลเพื่อส่งคณะกรรมการพิจารณา	

10 25 50 100 All

4. ผู้ดูแลระบบ

การเพิ่ม ประกาศข่าวสาร คลิก  จะปรากฏหน้าจอ ดังภาพ

🏠 โปรแกรมประเมินตนเองเกณฑ์การจัดตั้ง และปรับระดับศักยภาพหน่วยบริการสุขภาพ

ประกาศข่าวสาร

Save & Return Save & New Save & Edit Return

วันที่ประกาศ

รายละเอียด*

URL


สถานะ*

จากนั้น คลิก  เพื่อบันทึก หรือ คลิก  เพื่อย้อนกลับ

หน้าแสดง ประกาศข่าวสาร จะปรากฏในหน้าหลักดังภาพ

🏠 โปรแกรมประเมินตนเองเกณฑ์การจัดตั้ง และปรับระดับศักยภาพหน่วยบริการสุขภาพ

ประกาศข่าวสาร

วันที่ประกาศ	รายละเอียด	URL
1 พ.ย. 2561	การรายงานให้รายงานข้อมูลปีงบประมาณ 2561 (ข้อมูล 1...	
14 ก.ย. 2561	ทดสอบ	https://goo.gl/FJKrJc 