



# ผลการปรับเปลี่ยนเงินกองทุนหลักประกันสุขภาพแห่งชาติ จังหวัดหนองบัวลำภู ปีงบประมาณ 2564 โดย

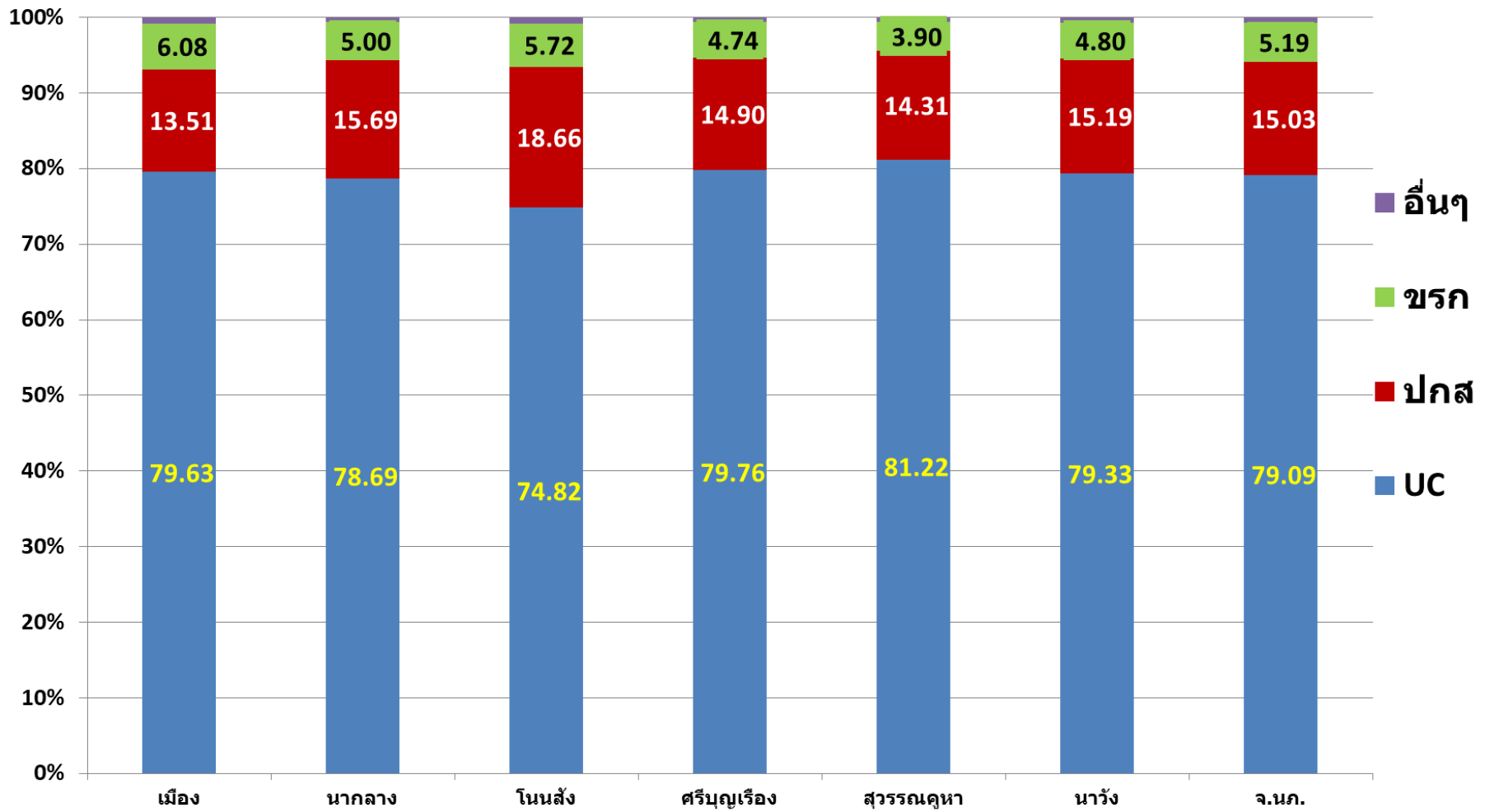


*Nongbualamphu*

**นพ.รวมพล เหล่าหวั่น**

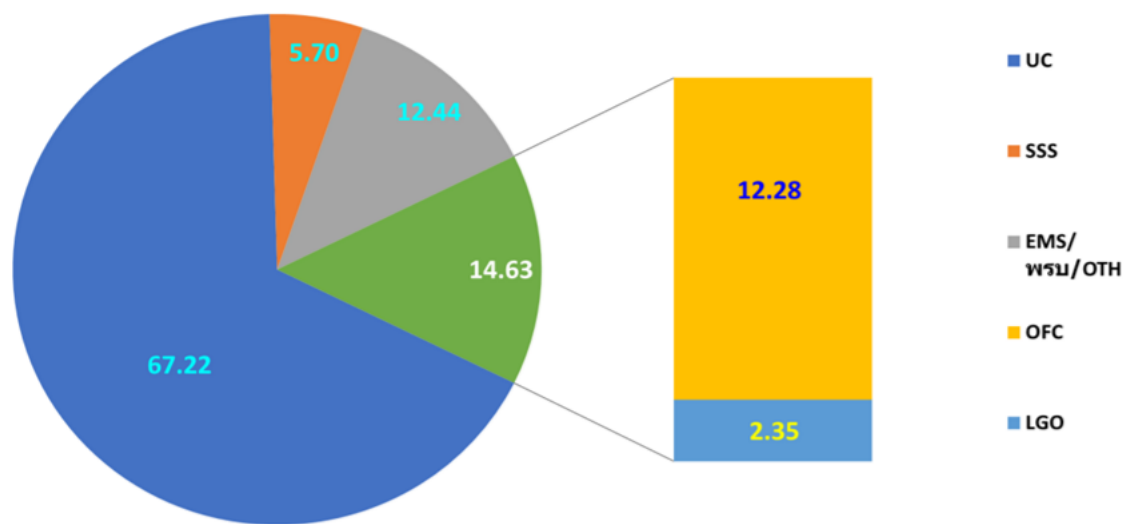
**นพ.เชี่ยวชาญ (ด้านเวชกรรมป้องกัน) สสจ.หนองบัวลำภู**

# สัดส่วนประชากรรายอำเภอ จ.นภ. ณ ก.ย.63 จำแนกตามสิทธิการรักษาพยาบาล

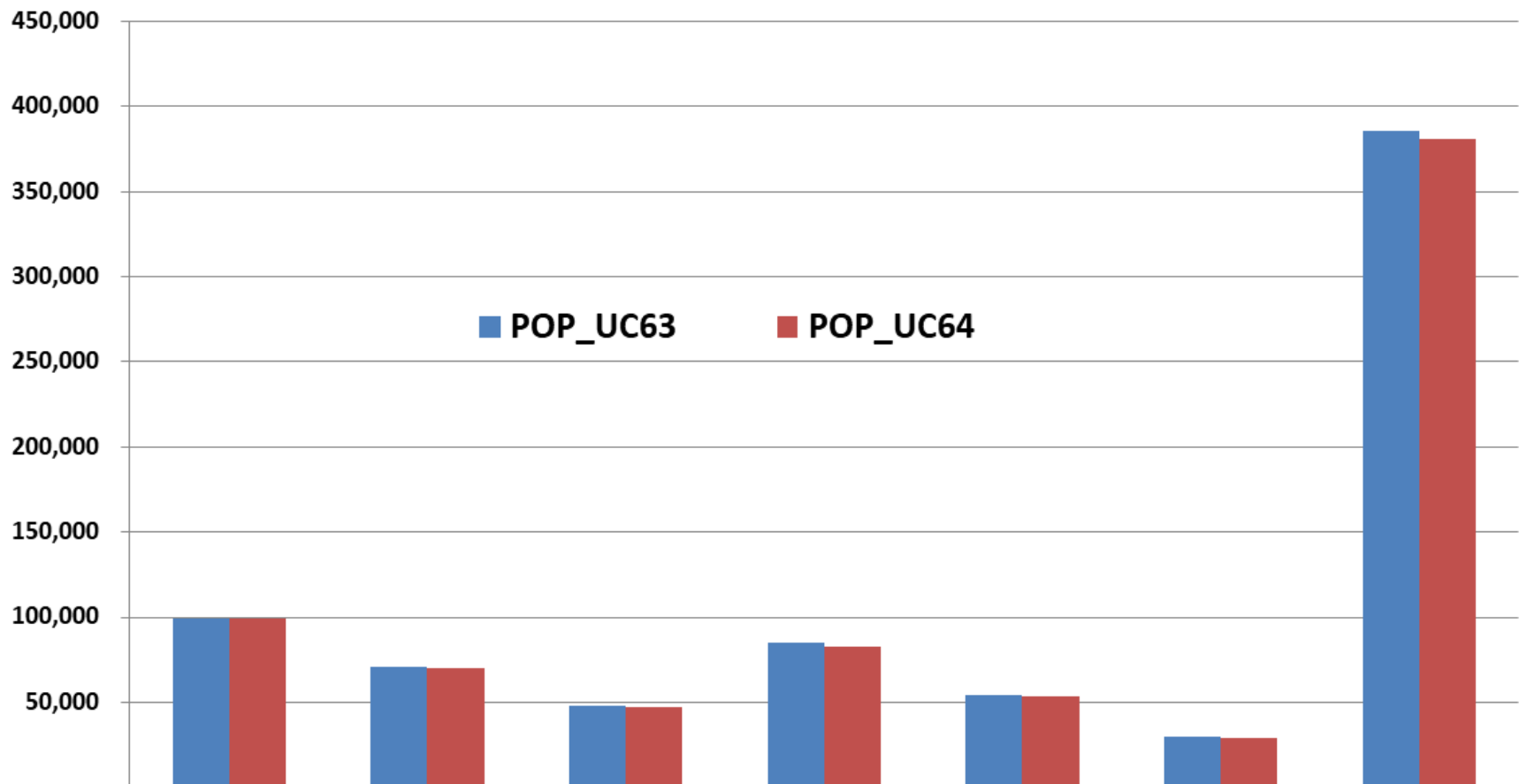


สรุปรายได้ค่าบริการพยาบาลของหน่วยบริการ ปีงบประมาณ 2563

หน่วยบริการ	รายได้ค่าบริการพยาบาล (ลบ.)					
	UC	OFC	LGO	SSS	EMS/พรบ/OTH	Total
รพ.หนองบัวลำภู	225.44	74.81	14.72	36.44	85.30	436.71
รพ.นากลาง	77.14	8.27	1.21	3.43	5.06	95.11
รพ.โนนสัง	58.83	6.52	0.98	3.33	5.25	74.91
รพ.ศรีบุญเรือง	98.2	9.09	1.49	4.06	7.37	120.21
รพ.สุวรรณคูหา	74.81	4.9	1.16	1.48	2.45	84.8
รพก.นาวัง	55.06	4.11	1.06	1.23	3.69	65.15
รวม จ.นภ.	589.48	107.7	20.62	49.97	109.12	876.89
ร้อยละ	67.22	12.28	2.35	5.70	12.44	100.00



จำนวนประชากร UC ที่ใช้คำนวณงบประมาณจ่ายรายหัว 63-64 จำแนกรายอำเภอ จ.นภ.



	เมือง	นากลาง	โนนสัง	ศรีบุญเรือง	สวรรคคูหา	นาหวัง	จ.นภ.
POP_UC63	99,292	70,914	47,565	84,785	53,945	29,447	385,948
POP_UC64	99,555	69,676	46,962	82,808	53,254	29,003	381,258
Diff	263	-1,238	-603	-1,977	-691	-444	-4,690

ที่มา : กลุ่มงานประกันสุขภาพ สสจ.นภ.

ลดลงจากปี 2563 **-1.22%**

# ปรับเปลี่ยนงบ PP NonUC ปี '64

รหัส	ชื่อหน่วยบริการ	HOSPTYPE	วงเงิน PP NonUC ระดับจังหวัด	จัดสรรเงิน PP NonUC ให้ CUP	PopUC	PopNonUC	Total Pop	Ratio1
10704	รพ.หนองบัวลำภู	0010		1,807,273.46	99,555	17,724	117,279	26.85
10991	รพ.นากลาง	0010		1,200,888.60	69,676	8,253	77,929	17.84
10992	รพ.โนนสัง	0010		824,313.58	46,962	6,530	53,492	12.25
10993	รพ.ศรีบุญเรือง	0010		1,403,299.40	82,808	8,256	91,064	20.85
10994	รพ.สุวรรณคูหา	0010		901,687.36	53,254	5,259	58,513	13.40
23367	รพก.นาวัง	0010		503,091.40	29,003	3,644	32,647	7.48
11924	รพ.วีระพลการแพทย์	0013		89,609.35	4,266	1,549	5,815	1.33
39000	หนองบัวลำภู Total		6,730,163.15	6,730,163.15	385,524	51,215	436,739	100.00

เหตุผล

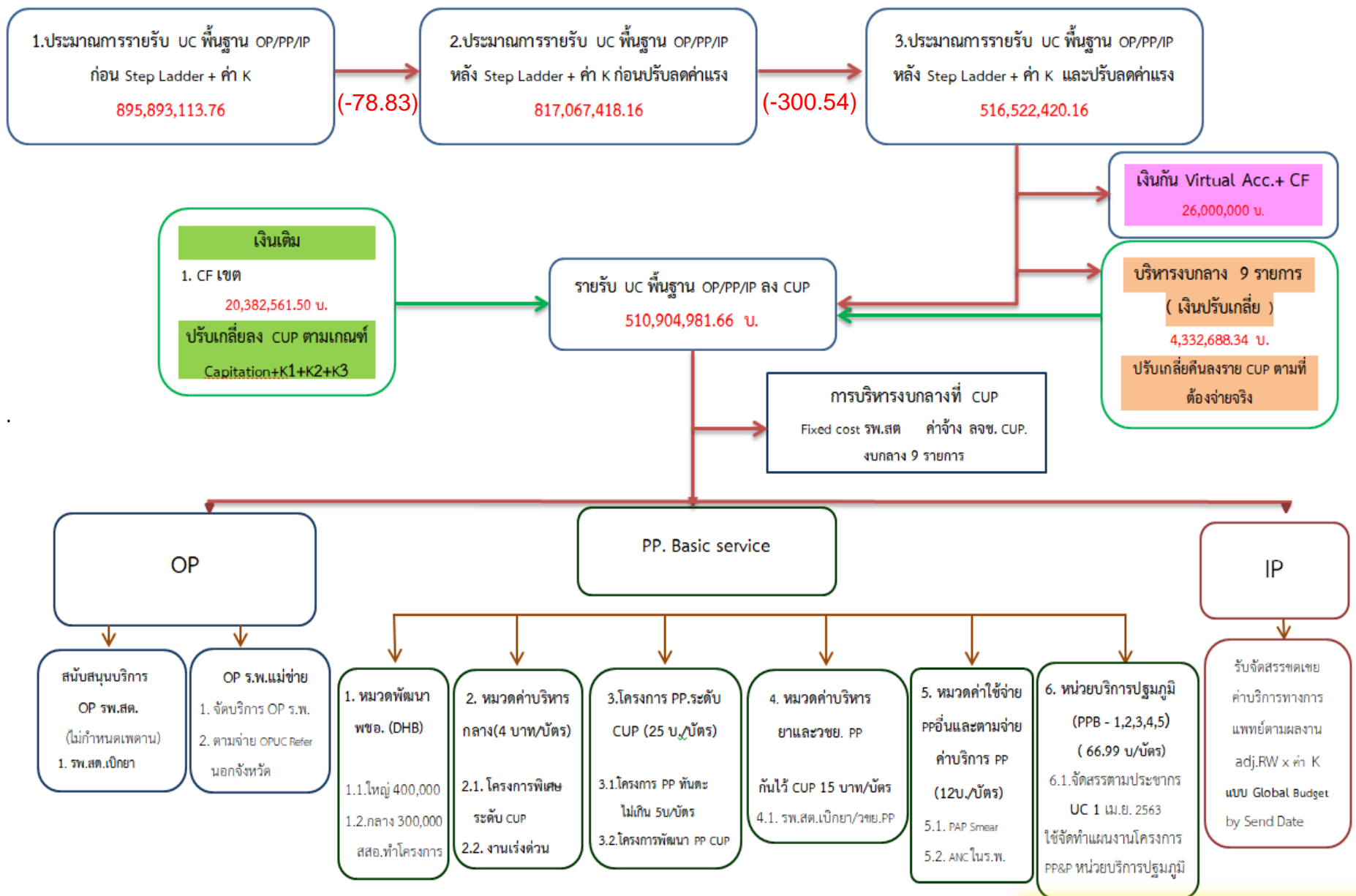
จัดสรรตามสัดส่วนประชากรรวมเนื่องจากการให้บริการ PP แก่ประชาชนในพื้นที่ของหน่วยบริการ มีการดำเนินการแบบบูรณาการร่วมกันทุกสิทธิ์

เพิ่มขึ้นจากปี 2563 + 0.55 ลบ.



สำนักงานสาธารณสุขจังหวัดหนองบัวลำภู  
Nongbualamphu Provincial Public Health Office

# ผังการจัตรรงบประมาณ UC จังหวัดหนองบัวลำภู ปีงบประมาณ 2564



# ผลการจัดสรรงบ UC.'64

## แบบ Capitation + Step Ladder + K

HOSPMAIN	HOSPNAME	ปชก. UC	รวมประมาณการเงิน OP+PP+IP (ก่อน SK+ก่อน ปรับลดค่าแรง)	รวมประมาณการเงิน OP+PP+IP (หลัง SK+ก่อน ปรับลดค่าแรง)	ผลกระทบจาก SK
10704	รพ.หนองบัวลำภู	99,555	352,153,271.34	309,814,912.32	- 42,338,359.02
10991	รพ.นากลาง	69,676	133,663,910.65	118,897,781.95	- 14,766,128.70
10992	รพ.โนนสัง	46,962	86,433,511.20	85,507,936.47	- 925,574.73
10993	รพ.ศรีบุญเรือง	82,808	167,688,199.57	144,224,940.60	- 23,463,258.97
10994	รพ.สุวรรณคูหา	53,254	99,197,564.45	95,556,428.42	- 3,641,136.03
23367	รพก.นาวัง	29,003	56,756,656.55	63,065,418.40	6,308,761.85
	หนองบัวลำภู Total	381,258	895,893,113.76	817,067,418.16	- 78,825,695.60



# ผลการจัดสรรงบ UC.'64

## แบบ Capitation + Step Ladder + K

			[1]	[2]	[3]	[4]=[1]+...+[3]	[5]	[6]=[4]-[5]
รหัส	ชื่อหน่วยบริการ	ค่า K ที่ใช้ คำนวณ IP ปี64	OP Step ladder	P&P Step ladder	ประมาณการเงิน IP รวม	รวมประมาณการรายรับ ก่อนปรับลดค่าแรง	ปรับลดค่าแรง	รวมประมาณการรายรับ หลังปรับลดค่าแรง
10704	รพ.หนองบัวลำภู	1.1	102,100,577.26	18,351,294.57	189,363,040.49	309,814,912.32	133,961,124.00	175,853,788.32
10991	รพ.นากลาง	1.1	78,176,451.30	14,051,233.83	26,670,096.82	118,897,781.95	40,038,916.00	78,858,865.95
10992	รพ.โนนสัง	1.2	58,858,700.95	10,579,111.18	16,070,124.34	85,507,936.47	30,637,707.00	54,870,229.47
10993	รพ.ศรีบุญเรือง	1.1	88,871,253.05	15,973,489.94	39,380,197.61	144,224,940.60	46,878,239.00	97,346,701.60
10994	รพ.สุวรรณคูหา	1.15	64,513,090.66	11,595,416.62	19,447,921.14	95,556,428.42	31,139,506.00	64,416,922.42
23367	รพก.นาหว้า	1.3	40,809,712.04	7,335,032.44	14,920,673.92	63,065,418.40	17,889,506.00	45,175,912.40
	หนองบัวลำภู Total		433,329,785.26	77,885,578.58	305,852,054.32	817,067,418.16	300,544,998.00	516,522,420.16

# การกันเงิน งบกลาง ปี 2564



สำนักงานสาธารณสุขจังหวัดหนองบัวลำภู  
Nongbualamphu Provincial Public Health Office

## (ร่าง) การจัดสรรงบกลางระดับจังหวัด ปี 2564

ที่	รายการ	อำเภอ						รวม
		เมือง	นากลาง	โนนสัง	ศรีบุญเรือง	สุวรรณคูหา	นาหว้า	
	จำนวน รพ.สต.	20	12	14	17	13	7	83
1	ค่าทุนการศึกษานศ.พยาบาล ปี4 ( 4 คน)		30,000	30,000	30,000	30,000	-	120,000
2	ค่าทุนการศึกษานศ.พยาบาล ปี3 ( 3 คน)	120,000	-	-	-	120,000	120,000	360,000
3	ค่าทุนการศึกษานศ.พยาบาล ปี2 ( 3 คน)	-	80,000	80,000	80,000	-	-	240,000
4	ค่าทุนการศึกษานศ.พยาบาล ( 16 คน)	120,000	120,000	80,000	120,000	120,000	80,000	640,000
5	ค่าจ้าง พกส./ลจช. ปฏิบัติงานจริง สสจ.	227,160	201,120	191,520	510,960	78,624	-	1,209,384
6	อบรมหลักสูตรพยาบาลเฉพาะทางสาขาเวชปฏิบัติทั่วไป (สำหรับพยาบาลร่นจบ พ.ศ.62 ที่ปฏิบัติงานปริมภูมิ 6 คน)	40,000	40,000	40,000	40,000	40,000	40,000	240,000
7	สนับสนุนค่าจ้างนักเรียนทุนที่เรียนจบ กลางปี64 (พ.ศ.-ก.ย.64=7คน)	-	56,150	56,150	56,150	56,150	165,450	390,050
8	เติมงบสนับสนุน สอน.1แสน/ รพท.2แสน	25,000	-	-	-	-	108,254	133,254
รวม 1-8 (งบกลางปรับเปลี่ยนคืนให้ CUP )		532,160	527,270	477,670	837,110	444,774	513,704	3,332,688
9	งบโครงการพิเศษภาพรวมทั้งจังหวัด					1,000,000		1,000,000
รวมค่าใช้จ่ายงบกลางรายการ 1 - 9								4,332,688

กันเงินลดลงจากปี 2563 - 1.03 ลบ.

# การกันเงิน VIRTUAL ACCOUNT ปี 2564



สำนักงานสาธารณสุขจังหวัดหนองบัวลำภู  
Nongbualamphu Provincial Public Health Office

โรงพยาบาล	รพ.หนองบัวลำภู	รพ.นากลาง	รพ.โนนสัง	รพ.ศรีบุญเรือง	รพ.สุวรรณคูหา	รพก.นาวัง	รวมจังหวัดหนองบัวลำภู
	181,382,042.14	82,401,410.22	57,431,301.36	101,733,456.00	67,246,983.87	46,709,788.07	536,904,981.66
[1] ถูกเรียกเก็บจริง 11 เดือน ปี 63	383,600.00	5,023,701.15	3,373,955.19	6,020,920.51	3,120,229.53	2,492,044.90	20,414,451.28
[2] เหลือต่อ 1 เดือน	34,872.73	456,700.10	306,723.20	547,356.41	283,657.23	226,549.54	1,855,859.21
[3] ประมาณการณถูกเรียกเก็บ12ด.63	418,472.73	5,480,401.25	3,680,678.39	6,568,276.92	3,403,886.76	2,718,594.44	22,270,310.49
[4] กันเงิน Virtual Account ปี64	413,393.43	5,413,881.75	3,636,003.40	6,488,553.10	3,362,571.38	2,685,596.94	22,000,000
[5] CF จังหวัด	1,351,315.77	613,899.39	427,869.39	757,925.22	500,997.28	347,992.96	4,000,000
[6] ยอดเงินกัน Virtual ส่ง สปสช.	1,764,709	6,027,781	4,063,873	7,246,478	3,863,569	3,033,590	26,000,000

กันเพื่อตามจ่ายนอก CUP ภายในจังหวัด กรณี OPAE, OP Refer, ยาเข็ม, CT, และ ค่า Lab+เลือด  
โดยกัน 100% ของค่าใช้จ่ายที่เรียกเก็บจริง ปี 2563 + มี CF จังหวัด 4 ลบ.

# การปรับเกลี่ยเงินกองทุนหลักประกันสุขภาพ เงินปรับเกลี่ยระดับเขต จัดสรรต้นปี 88%

การจัดสรรเงิน CF ประเทศ ส่วนที่ให้เขตปรับเกลี่ย จำนวน 221,798,008.08 บาท

จัดสรรแบบกระตุ้น Motivated โดยใช้หลักการ "กระจายเงินตาม Capitation ปรับด้วยค่า K1-K2-K3

ลำดับ	หน่วยบริการ	จำนวนประชากร UC	K1 ตามเกณฑ์ประสิทธิภาพ (35%)	K2 ตามเกณฑ์ความมั่นคง (35%)	K 3 ด้านผลลัพธ์ Outcome สุขภาพ (30%)	รวมได้รับจัดสรร K1+K2+K3	คิดเป็นบาท/บัตร
1	หนองบัวลำภู,รพท.	99,555	1,808,810.21	2,049,897.73	1,726,916.43	5,585,624.37	56.11
2	นากลาง,รพช.	69,676	1,265,940.04	1,238,970.79	982,132.67	3,487,043.50	50.05
3	โนนสัง,รพช.	46,962	853,250.42	835,073.00	835,340.65	2,523,664.07	53.74
4	ศรีบุญเรือง,รพช.	82,808	1,626,168.93	1,472,482.54	1,343,775.98	4,442,427.45	53.65
5	สุวรรณคูหา,รพช.	53,254	967,569.47	1,021,744.37	798,327.86	2,787,641.70	52.35
6	นาหว้า,รพช.	29,003	612,157.45	515,728.08	428,274.88	1,556,160.41	53.66
	รวม จ.น.ภ.	381,258	7,133,896.52	7,133,896.51	6,114,768.47	20,382,561.50	53.46



# การปรับเกลี่ยเงินกองทุนหลักประกันสุขภาพ ปีงบประมาณ 2564



สำนักงานสาธารณสุขจังหวัดหนองบัวลำภู  
Nongbualamphu Provincial Public Health Office

สรุปผลการจัดสรรเงินค่าบริการทางการแพทย์ OP/PP/IP สำหรับหน่วยบริการสังกัดสำนักงานปลัดกระทรวงสาธารณสุข ปีงบประมาณ 2564 (เขตปรับเกลี่ย)									
		[4]=[1]+...+[3]	[5]	[6]=[4]-[5]	[9]	[10]=[8]-[9]	[11]	[12]=10+11	[13]
รหัส	ชื่อหน่วยบริการ	รวมประมาณการรายรับ +StepLadder+K ก่อนปรับลดค่าแรง	ปรับลดค่าแรง	รวมประมาณการรายรับ หลังปรับลดค่าแรง	เงินกัน Virtual account (ถ้ามี)	รวมประมาณการ รายรับหลังหัก Virtual account	ปรับเกลี่ยเงินระดับ เขต+การจัดการ งบกลาง	รวมประมาณการ รายรับ+ปรับเกลี่ย หลังหัก Virtual account	ยอดเงินที่ประกันตาม เกณฑ์ปี64 ไม่น้อย กว่างบเหมาจ่ายปี 63
10704	รพ.หนองบัวลำภู	309,814,912.32	133,961,124.00	175,853,788.32	1,764,709.20	174,089,079.12	4,585,318.78	178,674,397.91	161,664,447.96
10991	รพ.นากลาง	118,897,781.95	40,038,916.00	78,858,865.95	6,027,781.14	72,831,084.81	3,408,331.10	76,239,415.90	69,974,810.62
10992	รพ.โนนสัง	85,507,936.47	30,637,707.00	54,870,229.47	4,063,872.78	50,806,356.69	2,578,479.96	53,384,836.65	50,461,523.19
10993	รพ.ศรีบุญเรือง	144,224,940.60	46,878,239.00	97,346,701.60	7,246,478.32	90,100,223.28	4,407,301.74	94,507,525.02	92,416,576.49
10994	รพ.สุวรรณคูหา	95,556,428.42	31,139,506.00	64,416,922.42	3,863,568.66	60,553,353.76	3,734,494.05	64,287,847.81	63,654,050.57
23367	รพก.นาวัง	63,065,418.40	17,889,506.00	45,175,912.40	3,033,589.89	42,142,322.51	1,668,635.86	43,810,958.37	40,982,035.44
total	หนองบัวลำภู Total	817,067,418.16	300,544,998.00	516,522,420.16	26,000,000.00	490,522,420.16	20,382,561.50	510,904,981.66	479,153,444.27
								+31,75 ลบ.	

# สรุปผลการจัดทำแผนการเงิน PLANFIN ปี 2564 โรงพยาบาล



สำนักงานสาธารณสุขจังหวัดหนองบัวลำภู  
Nongbualamphu Provincial Public Health Office

หน่วยบริการ	รายได้ (ล้านบาท)			ค่าใช้จ่าย(ล้านบาท)			EBITDA (ล้านบาท)			แผนการลงทุน ด้วยเงินบำรุง 64	แบบ Planfin
	รับจริง 2563	แผนรายได้ 2564	% เพิ่ม-ลด	รับจริง 2563	แผน คชจ. 2564	% เพิ่ม-ลด	จริง 2563	แผน2564	20% EBITDA64		
รพ.หนองบัวลำภู	661.58	767.24	25.45	710.35	745.2	4.91	1.57	10.28	6.97	4.00	1
รพ.นากลาง	167.22	177.35	6.05	99.71	172.33	72.84	5.72	8.83	1.76	0.26	2
รพ.โนนสัง	123.35	131.91	6.94	121.88	127.39	4.53	6.14	11.2	2.24	2.24	2
รพ.ศรีบุญเรือง	194.71	199.61	2.52	189.92	197.01	3.73	10.87	9.28	1.86	1.85	2
รพ.สุวรรณคูหา	132.03	137.35	4.03	131.07	127.29	-2.89	1.44	14.44	2.89	2.63	2
รพท.นาวังฯ	107.54	104.55	2.78	97.88	101.49	3.7	16.48	9.57	1.91	0.00	2
<b>รวม จ.หนองบัวลำภู</b>	<b>1,386.43</b>	<b>1,518.01</b>	<b>9.49</b>	<b>1,350.81</b>	<b>1,470.71</b>	<b>8.88</b>	<b>42.22</b>	<b>63.60</b>	<b>17.63</b>	<b>10.98</b>	

# สรุปผลการจัดทำแผนการเงิน PLANFIN ปี 64 - รายได้



สำนักงานสาธารณสุขจังหวัดหนองบัวลำภู  
Nongbualamphu Provincial Public Health Office

รหัส	รายการค่าใช้จ่าย	รพ.หนองบัวลำภู	รพ.นากลาง	รพ.โนนสัง	รพ.ศรีบุญเรือง	รพ.สุวรรณคูหา	รพท.นาวังฯ	รวม จ.หนองบัวลำภู	%
P04	รายได้ UC	247,000,000	90,993,190	58,695,061	101,760,025	80,314,552	55,276,202	634,039,030	41.49
P05	รายได้จาก EMS	900,000	229,800	195,000	166,750	170,000	79,800	1,741,350	0.11
P06	รายได้ค่ารักษาเมิกตันสังกัด	2,500,000	-	-	-	30,000	-	2,530,000	0.17
P61	รายได้ค่ารักษา อพท.	18,000,000	1,210,786	850,431	1,485,199	1,189,000	1,199,412	23,934,828	1.57
P07	รายได้ค่ารักษา CSMBS	80,000,000	8,272,858	6,791,202	9,093,279	4,900,000	4,691,911	113,749,250	7.44
P08	รายได้ประกันสังคม	38,500,000	3,431,417	3,351,943	4,056,968	1,467,060	1,055,434	51,862,821	3.39
P09	รายได้แรงงานต่างด้าว	150,000	96,237	36,190	40,215	50,000	36,883	409,525	0.03
P10	รายได้ค่ารักษาและบริการอื่น	85,000,000	4,549,073	4,949,440	6,958,141	2,799,000	4,780,616	109,036,271	7.13
P11	รายได้งบประมาณบุคลากร	201,000,000	50,192,654	36,760,259	57,400,000	35,738,234	23,835,562	404,926,710	26.49
P12	รายได้อื่น	36,000,000	11,981,331	17,725,204	12,767,039	18,511,049	8,003,652	104,988,277	6.87
P121	รายได้อื่น (บันทึกอัตราโนมัต)	20,000	-	-	-	-	-	20,000	0.00
P13	รายได้งบลงทุน	58,170,865	6,394,660	2,557,554	5,516,858	2,870,000	5,590,746	81,100,683	5.31
P13S	รวมรายได้	767,240,865	177,352,006	131,912,285	199,244,476	148,038,895	104,550,217	1,528,338,744	100.00

# สรุปผลการจัดทำแผนการเงิน PLANFIN ปี 64 ค่าใช้จ่าย



สำนักงานสาธารณสุขจังหวัดหนองบัวลำภู  
Nongbualamphu Provincial Public Health Office

รหัส	รายการค่าใช้จ่าย	รพ.หนองบัวลำภู	รพ.นากลาง	รพ.โนนสัง	รพ.ศรีบุญเรือง	รพ.สุวรรณคูหา	รพท.นาวังฯ	รวม จ.หนองบัวลำภู	%
P14	ต้นทุนยา	92,000,000	18,509,184	12,375,628	22,401,004	14,500,000	9,315,228	169,101,044	11.45
P15	ต้นทุน เวชย. และการแพทย์	60,000,000	6,420,939	3,998,642	8,625,940	5,663,874	3,888,901	88,598,295	6.00
P151	ต้นทุนวัสดุทันตกรรม	1,900,000	1,260,597	431,308	1,500,000	670,000	400,000	6,161,905	0.42
P16	ต้นทุนวัสดุวิทยาศาสตร์	26,000,000	6,272,535	4,259,587	6,031,501	3,510,608	4,148,747	50,222,979	3.40
P17	เงินเดือนและค่าจ้างประจำ	201,000,000	50,192,654	36,760,259	57,400,000	35,884,264	23,835,562	405,072,740	27.44
P18	ค่าจ้างชั่วคราว/พทส.	38,000,000	13,274,858	10,513,486	12,682,080	7,075,240	8,989,533	90,535,197	6.13
P19	ค่าตอบแทน	110,000,000	28,941,399	19,080,318	36,447,864	25,123,435	15,923,675	235,516,691	15.95
P20	ค่าใช้จ่ายบุคลากรอื่น	17,000,000	3,599,447	2,541,096	3,793,474	2,351,188	2,074,621	31,359,826	2.12
P21	ค่าใช้จ่ายสอย	56,300,000	9,169,684	9,080,149	13,779,134	10,863,320	5,805,844	104,998,131	7.11
P22	ค่าสาธารณูปโภค	21,000,000	5,049,335	2,854,418	4,723,760	2,899,000	2,428,330	38,954,844	2.64
P23	วัสดุทั่วไป	25,000,000	5,567,228	4,625,985	5,660,609	7,186,185	7,426,075	55,466,082	3.76
P24	ค่าเสื่อมและตัดจำหน่าย	70,000,000	12,566,612	9,243,656	12,204,743	7,245,021	10,020,668	121,280,700	8.21
P241	หนี้สูญและสงสัยจะสูญ	14,000,000	1,040,000	353,044	885,314	1,286,576	594,000	18,158,934	1.23
P25	ค่าใช้จ่ายอื่น	12,000,000	10,275,325	11,277,670	10,875,038	8,832,850	6,648,077	59,908,960	4.06
P251	ค่าใช้จ่ายอื่น (อัตรโนมัต)	1,000,000	-	-	-	-	-	1,000,000	0.07
P13S	รวมรายได้	745,200,000	172,139,797	127,395,246	197,010,460	133,091,562	101,499,262	1,476,336,328	100

# สรุปผลการจัดทำแผนการเงิน PLANFIN ปี 64 ค่าใช้จ่าย



สำนักงานสาธารณสุขจังหวัดหนองบัวลำภู  
Nongbualamphu Provincial Public Health Office

รหัส	รายการค่าใช้จ่าย	รพ.หนองบัวลำภู	รพ.นากลาง	รพ.โนนสัง	รพ.ศรีบุญเรือง	รพ.สุวรรณคูหา	รพก.นาวังฯ	รวม จ.หนองบัวลำภู	%
P14	ต้นทุนยา	92,000,000	18,509,184	12,375,628	22,401,004	14,500,000	9,315,228	169,101,044	27.10
P15	ต้นทุน เวช. และการแพทย์	60,000,000	6,420,939	3,998,642	8,625,940	5,663,874	3,888,901	88,598,295	14.20
P151	ต้นทุนวัสดุทันตกรรม	1,900,000	1,260,597	431,308	1,500,000	670,000	400,000	6,161,905	0.99
P16	ต้นทุนวัสดุวิทยาศาสตร์	26,000,000	6,272,535	4,259,587	6,031,501	3,510,608	4,148,747	50,222,979	8.05
P20	ค่าใช้จ่ายบุคลากรอื่น	17,000,000	3,599,447	2,541,096	3,793,474	2,351,188	2,074,621	31,359,826	5.03
P21	ค่าใช้สอย	56,300,000	9,169,684	9,080,149	13,779,134	10,863,320	5,805,844	104,998,131	16.83
P22	ค่าสาธารณูปโภค	21,000,000	5,049,335	2,854,418	4,723,760	2,899,000	2,428,330	38,954,844	6.24
P23	วัสดุทั่วไป	25,000,000	5,567,228	4,625,985	5,660,609	7,186,185	7,426,075	55,466,082	8.89
P241	หนี้สูญและสงสัยจะสูญ	14,000,000	1,040,000	353,044	885,314	1,286,576	594,000	18,158,934	2.91
P25	ค่าใช้จ่ายอื่น	12,000,000	10,275,325	11,277,670	10,875,038	8,832,850	6,648,077	59,908,960	9.60
P251	ค่าใช้จ่ายอื่น (อัตรโนมัติ)	1,000,000	-	-	-	-	-	1,000,000	0.16
P13S	รวมรายได้	326,200,000	67,164,274	51,797,527	78,275,774	57,763,602	42,729,824	623,931,001	100

Thank you



ผาเจาะ อ.นาวัง จ.หนองบัวลำภู





# ตัวชี้วัด: ร้อยละของหน่วยบริการที่มีวิกฤติทางการเงินในระดับปกติ (0-3)

ตารางที่ 5 ผลการวิเคราะห์วิกฤติทางการเงินระดับ 7 ระดับ เขตสุขภาพที่ 8 ข้อมูลเดือน กันยายน 2563 เกณฑ์กระทรวงสาธารณสุข (NI), เกณฑ์เขตสุขภาพที่ 8 (NI) และ (EBITDA)

OrgID	Org	เกณฑ์กระทรวง (NI)						เกณฑ์เขตสุขภาพที่ 8 (NI)			เกณฑ์เขตสุขภาพที่ 8 (EBITDA)		
		CR	QR	Cash	NWC	NI+Depleciation MOPH	Risk Scoring (กระทรวง NI)	NWC	NI+Depleciation R8WAY	Risk Scoring เขตสุขภาพที่ 8 (NI)	NWC	EBITDA RWAY	Risk Scoring เขต 8 (EBITDA)
10704	หนองบัวลำภู,รพท.	1.33	1.11	0.67	56,522,438.14	-45,836,598.17	3	56,522,438.14	-43,172,318.91	3	56,522,438.14	1,573,942.31	2
10991	นากลาง,รพช.	0.95	0.81	0.65	-1,926,367.57	4,331,781.29	5	-1,926,367.57	1,445,588.64	6	-1,926,367.57	5,717,154.97	5
10992	โนนสัง,รพช.	0.96	0.79	0.63	-1,187,026.66	1,398,284.85	6	-1,187,026.66	-510,347.65	7	-1,187,026.66	6,142,049.28	4
10993	ศรีบุญเรือง,รพช.	1.01	0.81	0.66	437,917.10	4,178,464.63	3	437,917.10	12,097,352.74	3	437,917.10	18,787,237.48	3
10994	สุวรรณคูหา,รพช.	1.14	0.78	0.54	3,666,291.99	959,116.09	3	3,666,291.99	-3,640,456.30	4	3,666,291.99	1,438,811.66	3
23367	นาวัง ,รพท.	1.02	0.78	0.61	445,059.85	6,351,962.80	3	445,059.85	7,780,672.58	3	445,059.85	16,476,328.11	3
	รวม จ.หนองบัวลำภู				57,958,312.85	- 28,616,988.51		57,958,312.85	- 25,999,508.90		57,958,312.85	50,135,523.81	



# ตัวชี้วัด: ร้อยละของหน่วยบริการที่มีวิกฤติทางการเงินในระดับปกติ (0-3)

ผลการวิเคราะห์สถานการณ์การเงินการคลัง หน่วยบริการที่มีความเสี่ยงทางการเงิน NI และ EBITDA ตามสูตรวิเคราะห์ของ MOPH และ R8 และผลการดำเนินงานตาม Planfin, Unit Cost ปี 2563

หน่วยบริการ	MOPH	เขตสุขภาพที่ 8		NWC (ลบ.)	EBITDA (ลบ.)	Planfin Control		Unit Cost	
	NI	NI	EBITDA			รายได้	ค่าใช้จ่าย	OP	IP
รพ.หนองบัวลำภู	3	3	2	56.52	1.57	✓	✓	✓	✓
รพ.นากลาง	5	6	5	(-1.93)	5.72	✓	✗	✓	✓
รพ.โนนสัง	6	7	4	(-1.19)	6.14	✗	✓	✓	✓
รพ.ศรีบุญเรือง	3	3	3	0.44	18.79	✗	✓	✓	✓
รพ.สุวรรณคูหา	3	4	3	3.67	1.44	✓	✓	✓	✓
รพ.นาวังฯ	3	3	3	(-0.45)	16.48	✗	✓	✓	✓
<b>รวม จ.หนองบัวลำภู</b>				<b>57.96</b>	<b>50.14</b>				

# ผลการประเมิน 7 Plus Efficiency Score ณ 30 ก.ย. 2563



7 Efficiency Plus ณ 30 ก.ย. 2563		สรุปผลการประเมิน 7 PLUS								
รหัส	หน่วยบริการ	Operating Margin	Return on Asset	A Payment Period	A Collection Period -UC	A Collection Period -CSMBS	A Collection Period -SSS	Inventory Management	รวมคะแนน	Grade Plus
10704	หนองบัวลำภู,รพท.	- 0.18	- 9.84	173.73	53.28	108.12	94.97	72.66	2	C-
10991	นากลาง,รพช.	5.97	4.38	362.67	24.52	50.67	72.79	57.08	6	A-
10992	โนนสัง,รพช.	7.30	1.76	380.93	40.73	59.54	69.76	81.13	5	B
10993	ศรีบุญเรือง,รพช.	6.20	4.03	293.99	14.08	64.97	76.90	61.01	4	B-
10994	สุวรรณคูหา,รพช.	5.07	1.46	247.98	28.31	100.01	77.40	115.65	3	C
23367	นาวัง เฉลิมพระเกียรติฯ ,รพช.	17.64	7	258.71	25.32	75.10	77.14	109.91	4	B-