



3.4 รายงานความก้าวหน้าผลงานการให้บริการผู้ป่วยในและกองทุนย่อย, การจ่ายชดเชยเงินโอนไข่อัตราจ่ายพิเศษ กรณีผู้ป่วยใน และการชดเชย COVID-19 ปี 2563

ประชุมคณะทำงานกำหนดแนวทางการใช้จ่ายเงินกองทุนหลักประกันสุขภาพแห่งชาติ
ของหน่วยบริการสังกัดสำนักงานปลัดกระทรวงสาธารณสุข (5x5) ระดับเขต 8
ครั้งที่ 5/2563 วันที่ 21 กันยายน 2563 เวลา 13.30 - 16.30 น.
ผ่านระบบ ZOOM ID : 614 074 5308 PASS : r8waycfo

กรอบการบริหารจัดการงบบริการ IP-ทั่วไป ปี2563

IP-ทั่วไป
(1,371.07 บาทต่อผู้มีสิทธิ)

100 ลม.
บริหารจัดการระดับประเทศ

แนวทางการจ่าย :

- เพิ่มเติม ให้บริการในเขตที่อัตราจ่ายระดับเขตไม่ถึง 8,250 บาทต่อ adjRW ตามเงื่อนไขที่คณะกรรมการกำหนด หลักเกณฑ์และแนวทางการบริหารกองทุนฯ กำหนด

ส่วนที่เหลือ
Global budget ระดับเขต

แนวทางการจ่าย : ใช้ DRG v5

- ม.7, UCEP, สำรองเตียง, สลายนิ้ว, เด็กแรกเกิดที่น้ำหนักน้อยกว่า 1,500 กรัม หรือเด็กแรกเกิดที่ป่วย และใช้บริการข้ามเขต จ่ายตามราคาที่กำหนด
- บริการในเขต
 - จ่ายเบื้องต้นที่อัตรา 8,250 บาทต่อAdjRW เท่ากันทุกเขต
 - สิ้นปี หากมีเงินเหลือ แต่ละเขตจ่ายเพิ่มเติมตามผลงานของแต่ละหน่วยบริการ
 - ถ้าอัตราต่ำกว่า 8,250 บาทต่อAdjRW ให้ใช้เงินระดับประเทศจ่ายให้ได้ที่อัตรา 8,250 บาทต่อAdjRW ภายใต้วงเงินระดับประเทศ

การคำนวณ GB ระดับเขต
(ตาม HMAIN ยกเว้นเด็กแรกเกิด)

A. บริการตาม ม.7 บริการ UCEP บริการสำรองเตียง	<ul style="list-style-type: none"> ม.7 = 9,600 บ. : adjrw UCEP ตามคาดการณ์62 สำรองเตียง = 9,600 บ. : adjrw
B. กรณีเด็กแรกเกิดที่น้ำหนักน้อยกว่า 1,500 กรัม หรือเด็กแรกเกิดที่ป่วย	<ul style="list-style-type: none"> คาดการณ์การใช้บริการ (ตาม Hcode ที่อยู่ในเขต) = 9,000 : adjrw
C. ใช้บริการข้ามเขต	<ul style="list-style-type: none"> คาดการณ์การใช้บริการ = 9,600 : adjrw
D. ใช้บริการในเขต (รวมเด็กแรกเกิดน้ำหนักมากกว่า 1,500 กรัม, ODS&MIS, รวมทั้งเขตจะกำหนดอัตราเฉพาะเขต)	<ul style="list-style-type: none"> คาดการณ์การใช้บริการ (เด็กแรกเกิดปกติ ตาม Hcode ที่อยู่ในเขต) ด้วยอัตราเท่ากันทุกเขต

- ❖ **เฉพาะกรณีการใช้บริการในเขต**
 - สังกัดอื่นจัดสรรตามการประมวลผลปกติ
 - สป.สธ. คำนวณอีกครั้งโดยมีการกันเงิน และถ่วงน้ำหนักค่าK

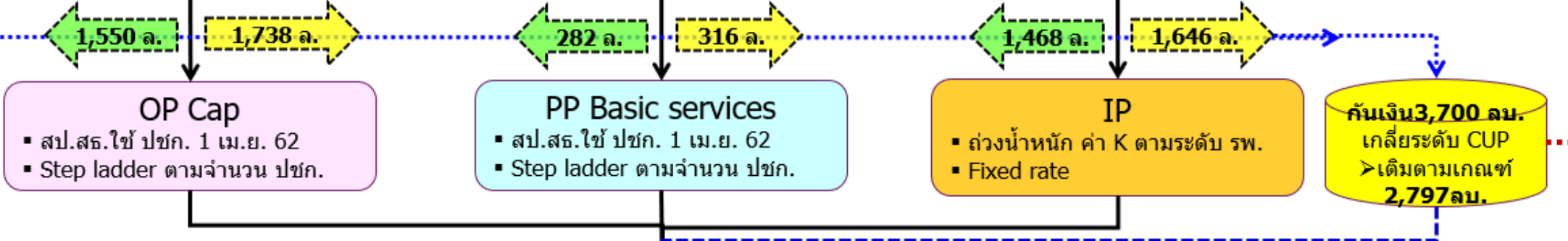
ภาพรวมการบริหารการจัดสรรเงิน Basic Payment_63

สำหรับหน่วยบริการสังกัดอื่น ยกเว้น สป.สธ. จะปรับลดค่าแรงตามที่กำหนดแล้ว โอนเงินให้หน่วยบริการ



หลักเกณฑ์เฉพาะ ของหน่วยบริการ สป.สธ.

★
กัณเงิน 3,300 ลบ.
1) 300 ลบ.ประเทศ
2) 3,000 ลบ. เขต



ประมาณการรายรับก่อนปรับลดค่าแรง/ หลังกัณเงิน / ไข้เกณฑ์ Step ladder / ไข้เกณฑ์ค่า K / รวมเงินเดิม

หักเงินเดือนระดับ CUP

- หลักเกณฑ์การเติม**
1. 100 % ของยอดประกันปี 62
 2. รพช. ที่มีประชากร UC < 30,000 คน ไม่น้อยกว่า 100% ของ MOE UC
 3. ป้องกันความเสี่ยงระดับประเทศ 4 กรณี

ประมาณการรายรับหลังปรับลดค่าแรง / หลังกัณเงิน / ไข้เกณฑ์ Step ladder / ไข้เกณฑ์ค่า K / รวมเงินเดิม

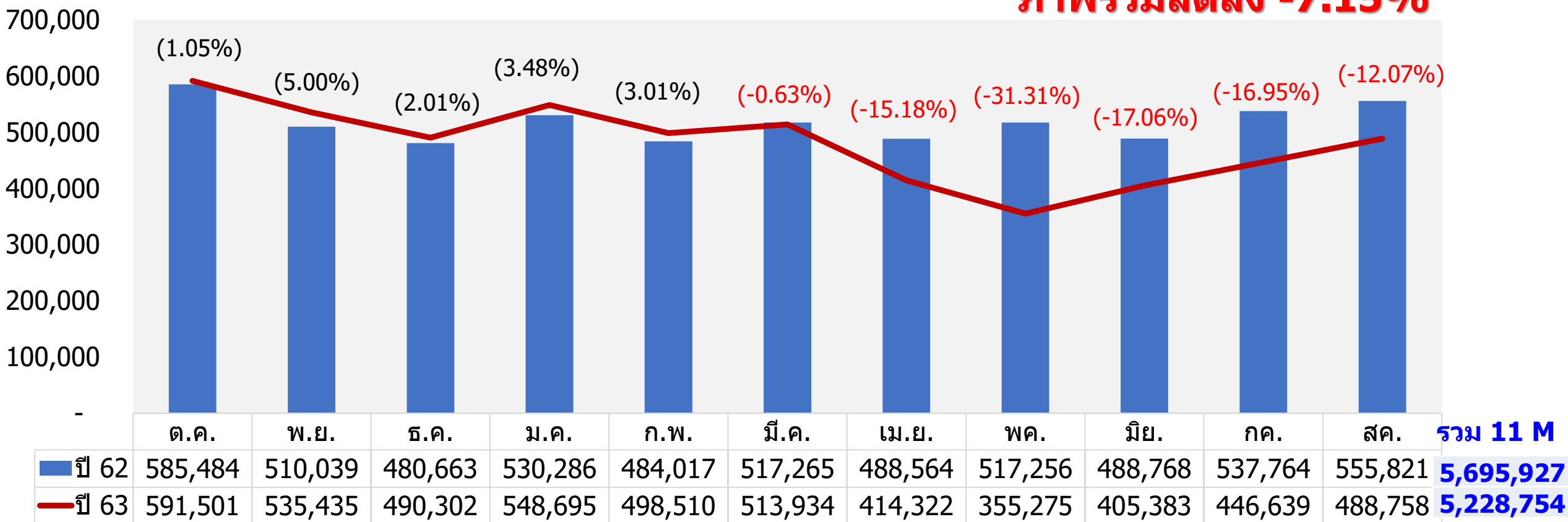
★
คงเหลือ 903 ลบ. เพื่อปิดยอดประกัน 63

หน่วยบริการ สป.สธ.

ภาพรวมจำนวน Admission ปีงบประมาณ 62-63 รายเดือน

(ต.ค.- ส.ค.)

ภาพรวมลดลง -7.15%

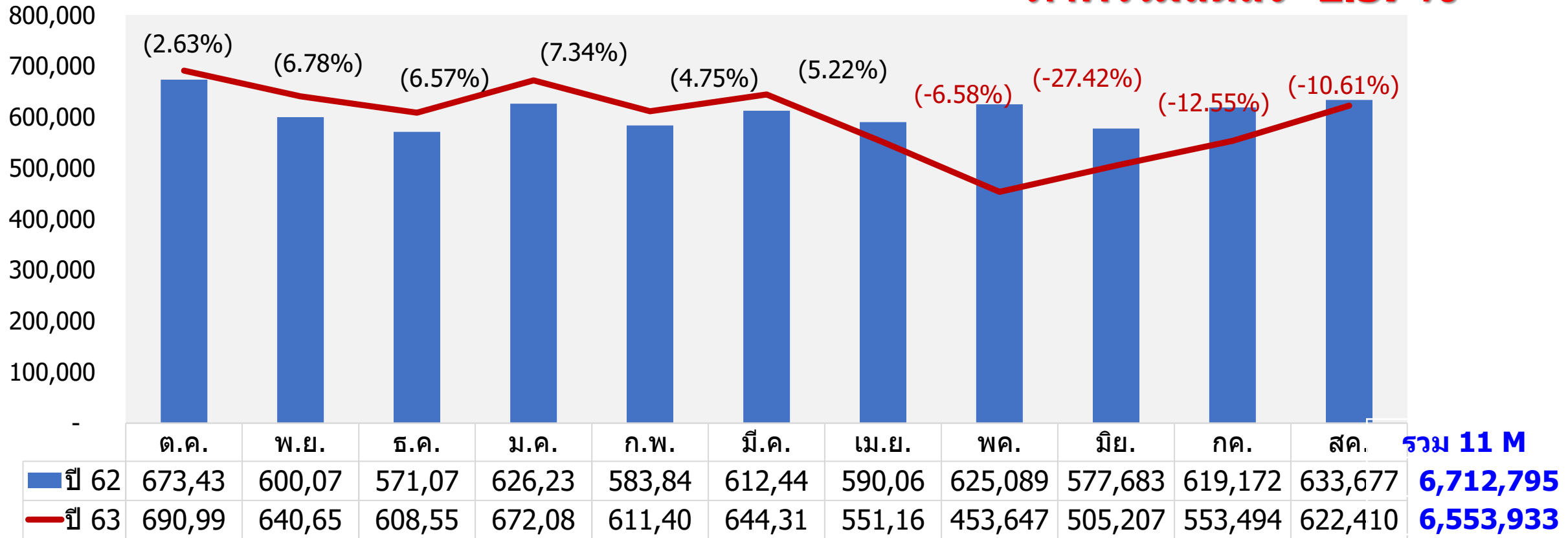


หมายเหตุ : ข้อมูลที่ Hcode ส่งเบิกค่าใช้จ่าย STM รายเดือน ไม่รวมข้อมูลอุทธรณ์ และ Audit

ภาพรวมจำนวน AdjRW ปีงบประมาณ 62-63 รายเดือน

(ต.ค.- ส.ค.)

ภาพรวมลดลง -2.37%



หมายเหตุ : ข้อมูลที่ Hcode ส่งเบิกค่าใช้จ่าย STM รายเดือน ไม่รวมข้อมูลอุทธรณ์ และ Audit

ภาพรวมผลงาน AdjRW จำแนกรายสังกัด ปีงบประมาณ 62-63 (สะสม ต.ค.- ส.ค.)

สังกัด	2562		2563		% Change	
	ครั้ง	AdjRW	ครั้ง	AdjRW	ครั้ง	AdjRW
สปสธ.	5,099,489	5,550,738	4,748,939	5,447,588	-6.87%	-1.86%
UHOSNET	195,789	509,676	179,623	484,400	-8.26%	-4.96%
รัฐนอกสังกัดฯ	117,734	195,838	105,476	187,998	-10.41%	-4.00%
เอกชน	67,292	111,738	53,353	99,117	-20.71%	-11.30%
รัฐนอกสังกัดฯ กทม.	123,129	208,461	116,376	206,981	-5.48%	-0.71%
เอกชน กทม	92,494	136,345	84,987	127,849	-8.12%	-6.23%
รวม	5,695,927	6,712,795	5,288,754	6,553,933	-7.15%	-2.37%

หมายเหตุ : ข้อมูลที่ Hcode ส่งเบิกค่าใช้จ่าย STM รายเดือนไม่รวมข้อมูลอุทธรณ์ และ Audit

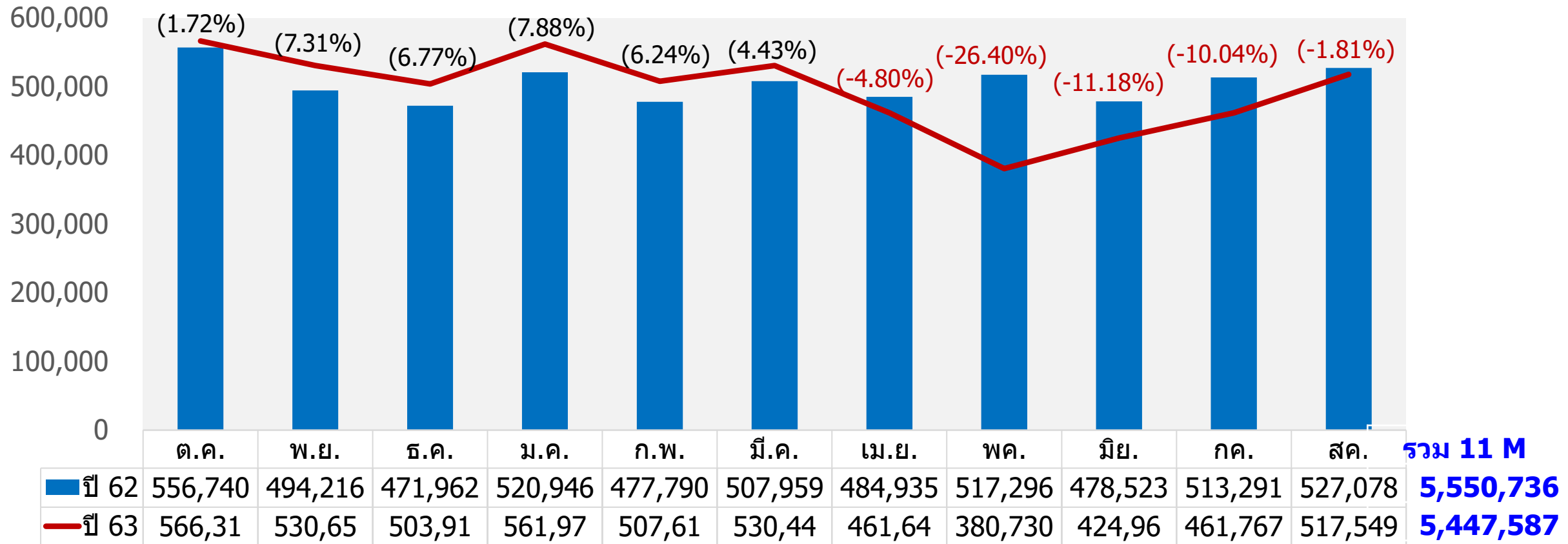
ภาพรวมผลงาน AdjRW จำแนกรายสังกัด ปีงบประมาณ 62-63 (สะสม ต.ค.- ส.ค.) **Region 8**

สังกัด	2562		2563		% Change	
	ครั้ง	AdjRW	ครั้ง	AdjRW	ครั้ง	AdjRW
สปสธ.	479,097	512,416	461,054	513,300	-3.77%	0.17%
รัฐนอกสังกัดฯ	8,894	13,132	7,841	13,392	-11.84%	1.98%
เอกชน	3,835	2,708	3,614	2,894	-5.76%	6.89%
รวม	491,826	528,256	472,509	529,586	-3.93%	0.25%

หมายเหตุ : ข้อมูลที่ Hcode ส่งเบิกค่าใช้จ่าย STM รายเดือนไม่รวมข้อมูลอุทธรณ์ และ Audit

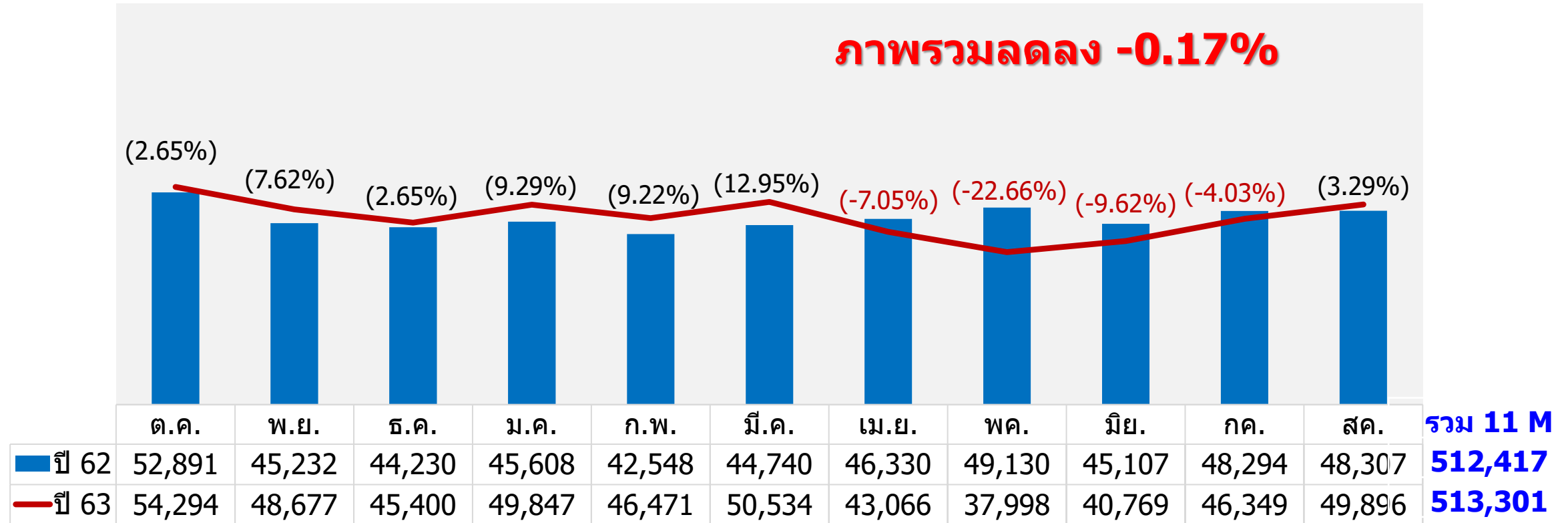
ภาพรวมจำนวน AdjRW หน่วยบริการสังกัด สป.สธ. ปีงบประมาณ 62-63 รายเดือน (ต.ค.- ส.ค.)

ภาพรวมลดลง -1.86%



หมายเหตุ : ข้อมูลที่ Hcode ส่งเบิกค่าใช้จ่าย STM รายเดือน ไม่รวมข้อมูลอุทธรณ์ และ Audit

ภาพรวมจำนวน AdjRW หน่วยบริการสังกัด สป.สธ. Region8 ปีงบประมาณ 62-63 รายเดือน (ต.ค.- ส.ค.)



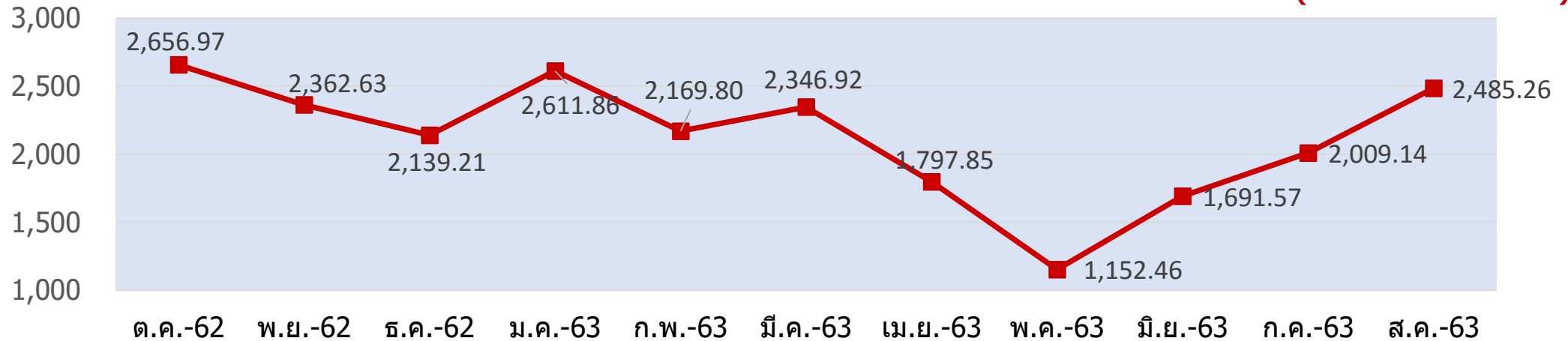
หมายเหตุ : ข้อมูลที่ Hcode ส่งเบิกค่าใช้จ่าย STM รายเดือน ไม่รวมข้อมูลอุทธรณ์ และ Audit

ผลการเบิกจ่ายชดเชยค่าบริการผู้ป่วยใน (IP) ปีงบประมาณ 2563 รายเดือน



ของหน่วยบริการ สป.สร.

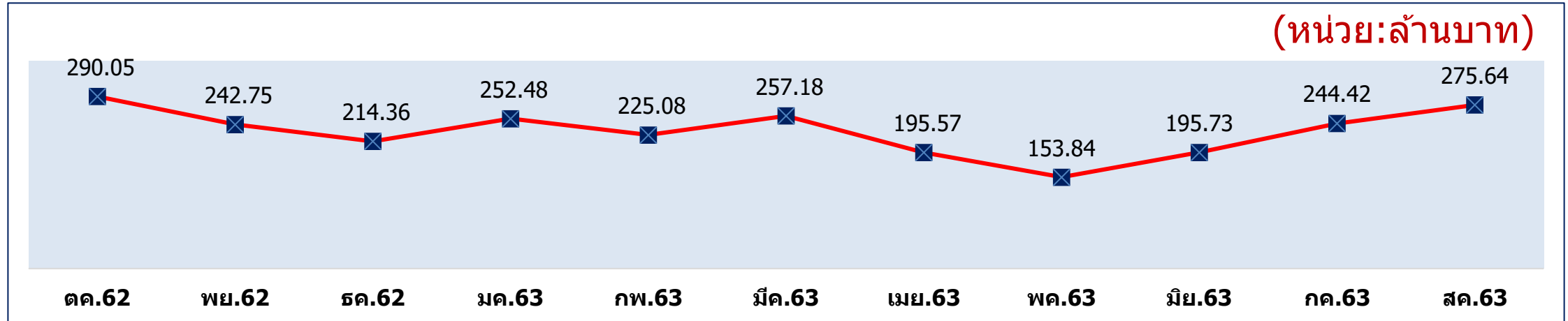
(หน่วย:ล้านบาท)



เขต	จ่ายชดเชย IP หลัง K และ หักเงินเดือน (ล้านบาท)											
	ต.ค.-62	พ.ย.-62	ธ.ค.-62	ม.ค.-63	ก.พ.-63	มี.ค.-63	เม.ย.-63	พ.ค.-63	มิ.ย.-63	ก.ค.-63	ส.ค.-63	รวม
01 เชียงใหม่	281.84	228.69	229.59	280.95	239.09	251.32	168.93	131.93	202.52	239.5	279.02	2,533.39
02 พิษณุโลก	151.76	106.33	105.88	164.07	120.76	130.48	88.24	65.15	88.77	111.52	135.12	1,268.08
03 นครสวรรค์	119.35	109.41	112.99	139.79	124.05	139.93	93.94	78.84	100.02	113.7	147.37	1,279.39
04 สระบุรี	149.57	133.25	105.1	126.68	104.96	118.99	98.49	55.8	76.31	105.84	111.60	1,186.58
05 ราชบุรี	186.3	206.05	167.25	185.99	177.19	180.27	141.74	80.22	139.27	136.14	176.04	1,776.47
06 ระยอง	210.3	195.6	174.39	202.49	161.91	186.88	153.55	91.72	134.39	142.17	185.54	1,838.96
07 ขอนแก่น	270.34	211.4	182.34	257.04	203.41	231.26	156.43	111.28	140.54	164.09	206.03	2,134.16
08 อุตรธานี	290.05	242.75	214.36	252.48	225.08	257.18	195.57	153.84	195.73	244.42	275.64	2,547.11
09 นครราชสีมา	368.71	346.55	342.2	398.84	325.39	342.8	278	160.72	240.71	299.83	375.97	3,479.72
10 อุบลราชธานี	271.59	226.84	188.05	233.01	208.18	207.87	209.04	109.5	195.53	231.8	265.01	2,346.42
11 สุราษฎร์ธานี	188.22	175.35	151.58	197.28	139.71	161.85	111.36	67.76	101.39	101.26	163.69	1,559.45
12 สงขลา	168.96	180.4	165.48	173.23	140.08	138.09	102.55	45.69	76.38	118.86	164.23	1,473.93
รวม	2,656.97	2,362.63	2,139.21	2,611.86	2,169.80	2,346.92	1,797.85	1,152.46	1,691.57	2,009.14	2,485.26	23,423.67

ผลการเบิกจ่ายชดเชยค่าบริการผู้ป่วยใน (IP) ปีงบประมาณ 2563 รายเดือน

ของหน่วยบริการ สป.สร. Region 8



จังหวัด	จ่ายชดเชย IP หลัง K และ หักเงินเดือน (ล้านบาท)											
	ต.ค.-62	พ.ย.-62	ธ.ค.-62	ม.ค.-63	ก.พ.-63	มี.ค.-63	เม.ย.-63	พ.ค.-63	มิ.ย.-63	ก.ค.-63	ส.ค.-63	รวม
บึงกาฬ	18.41	16.51	14.26	15.41	16.26	20.26	15.11	9.28	14.17	22.57	18.35	180.59
หนองบัวลำภู	20.66	20.41	19.59	17.91	16.92	15.04	12.12	10.15	17.79	16.57	15.93	183.09
อุดรธานี	87.87	76.64	74.58	83.32	67.51	84.61	76.9	52.69	47.2	67.51	90.94	809.77
เลย	40.34	33.99	28.63	31.08	33.82	37.18	25.7	18.84	24.03	35.87	40.41	349.90
หนองคาย	29.54	21.47	20.88	27.69	17.78	24.82	12.85	11.18	21.3	22.32	24.67	234.50
สกลนคร	66.54	54.27	41.57	57.42	53.31	56.03	37.8	37.93	50.16	62.77	63.23	581.03
นครพนม	26.7	19.46	14.86	19.66	19.47	19.24	15.08	13.76	21.08	16.81	22.11	208.22
รวม	290.05	242.75	214.36	252.48	225.08	257.18	195.57	153.84	195.73	244.42	275.64	2,547.11

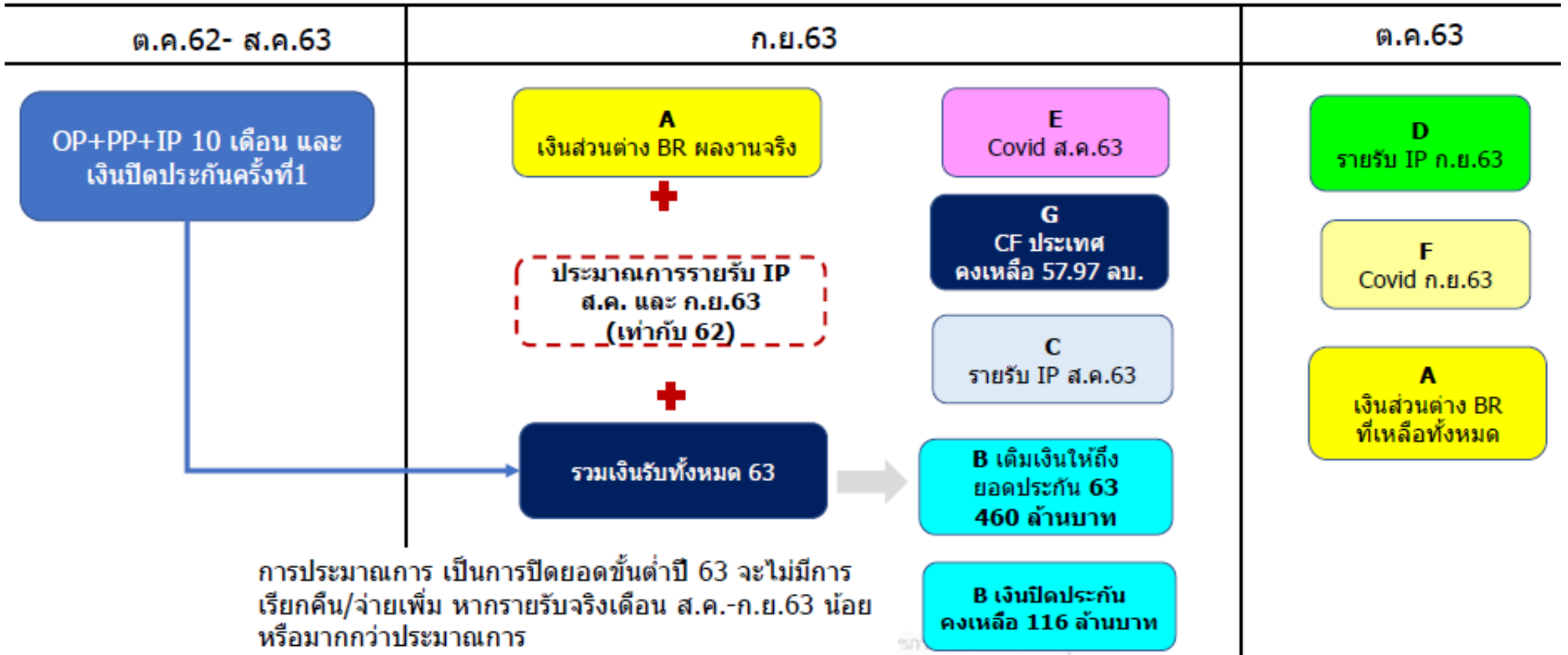
มติ คกก.7x7 การประชุมครั้งที่ 6/2563 วันที่ 15 กรกฎาคม 2563

- 1) เห็นชอบข้อเสนอการปรับปรุงแนวทางและหลักเกณฑ์การจัดสรรเพื่อปิดยอดประกันชั้นต่ำบริการผู้ป่วยในปี 2563 ตามที่เสนอ
 - ปรับจากการใช้เงินกันเพื่อปิดยอดชั้นต่ำมาใช้เงินจากส่วนต่างการจ่าย Base rate ด้วยผลงานบริการผู้ป่วยใน 10 เดือนปี 2563+ผลงานสค.-กย.62 (ใช้งบ 1,966 ลบ.)
 - ปรับเงินประกันชั้นต่ำจาก 95% เป็น 100% ของคาดการณ์รายรับปี 63 ต้นปี
 - ใช้เงินปิดประกันชั้นต่ำที่เหลือ 577 ลบ.เติมให้กับหน่วยบริการที่ยอดรายรับยังไม่ถึง 100% (ใช้งบ 460 ลบ.จาก 577 ลบ.) ยอดเงินที่เหลือในระบบประมาณ 116 ลบ.ปรับเกลี่ยตามผลงาน
 - จัดสรรเงินกันระดับประเทศที่เหลือจ่ายอยู่ 57.97 ลบ.
 - จัดสรรตามผลงานรอบเดือน สค.63 จำนวนประมาณ 2,000 ลบ.
- 2) มอบกองเศรษฐกิจสุขภาพฯส่งข้อมูลการจัดสรรรายแห่งมายังสปสช.เพื่อจัดสรรให้แล้วเสร็จภายใน 25 กันยายน 2563 ต่อไป

Flow การปิดรายรับขั้นต่ำปี 63



- A**
เงินส่วนต่าง BR จริง
กับอัตราจ่ายเบื้องต้น
8,250/8,750
- B**
เงินปิดประกัน
คงเหลือ 577
ลบ.
- C**
รายรับ IP
ส.ค.63
X,XXX ลบ.
- D**
รายรับ IP
ก.ย.63
X,XXX ลบ.
- E**
Covid
ส.ค.63
- F**
Covid
ก.ย.63
- G**
CF ประเทศ
57.97 ลบ.



การประมาณการ เป็นการปิดยอดขั้นต่ำปี 63 จะไม่มีการเรียกคืน/จ่ายเพิ่ม หากรายรับจริงเดือน ส.ค.-ก.ย.63 น้อยหรือมากกว่าประมาณการ

ผลการคำนวณจัดสรรเงินกันปิดรายรับขั้นต่ำปี 63



หน่วย : ล้านบาท

เขต	[1]	[2]	[3]=[1]-[2]	[4]	[5]	[6]	[7]	[8]	[9]	[10]=[4]+[5]+...+[9]	เติมเงินให้ถึง	จำนวน CUP ที่เติมเงิน
	รวมยอดประกัน OP-PP-IP ปี 63 (ก่อนหัก Virtual	กันเงิน Virtual account	รวมยอดประกัน OP-PP-IP (หลังหัก Virtual	โอนเงิน OP หลังหัก Virtual	โอนเงิน PP หลังหัก Virtual	รายรับ IP หลังหักเงินเดือน (ต.ค.62-ก.ค.63)	จัดสรรเงินปิดยอด ประกัน ปี 63 ครั้งที่ 1 (55%)	คาดการณ์รายรับ IP ส.ค. - ก.ย. 63	จัดสรรเงิน IP เบื้องต้น ตามผลงานปี 63	รวมคาดการณ์ รายรับ 63	รายรับยอด ประกัน ขั้นต่ำปี 63	
01	5,303.10	-	5,303.10	2,710.97	480.95	2,254.36	27.02	441.45	158.22	6,072.97	25.87	26
02	3,359.13	111.29	3,247.84	1,579.86	301.63	1,132.96	40.03	262.28	221.60	3,538.36	12.31	8
03	3,022.55	134.00	2,888.55	1,501.27	284.90	1,132.03	14.73	273.93	25.50	3,232.36	14.77	12
04	3,227.04	91.38	3,135.66	1,588.20	306.24	1,074.98	37.01	220.07	140.65	3,367.16	38.25	30
05	4,103.54	16.39	4,087.15	2,010.69	368.02	1,600.43	23.83	391.52	149.38	4,543.87	28.83	14
06	4,892.54	89.34	4,803.19	2,423.39	464.92	1,653.42	34.58	363.27	225.03	5,164.61	72.50	15
07	5,229.41	387.79	4,841.62	2,187.08	460.99	1,928.13	19.92	381.62	237.71	5,215.45	26.71	13
08	5,920.77	254.50	5,666.27	2,773.74	558.34	2,271.47	11.62	436.49	176.51	6,228.16	8.09	13
09	7,787.16	-	7,787.16	3,753.90	669.69	3,103.75	13.97	576.48	238.51	8,356.31	35.12	13
10	5,099.68	284.00	4,815.68	2,186.43	449.36	2,081.41	26.05	425.02	120.74	5,289.01	104.88	12
11	3,989.82	336.17	3,653.65	1,765.69	399.15	1,395.75	24.20	310.66	63.08	3,958.54	43.16	25
12	4,219.30	15.15	4,204.14	2,181.54	419.92	1,309.71	52.82	340.84	209.78	4,514.60	49.94	35
Grand Total	56,154.03	1,720.02	54,434.01	26,662.77	5,164.10	20,938.41	325.78	4,423.62	1,966.71	59,481.39	460.43	216

ผลการคำนวณจัดสรรเงินกันปิดรายรับขั้นต่ำปี 63(ต่อ)



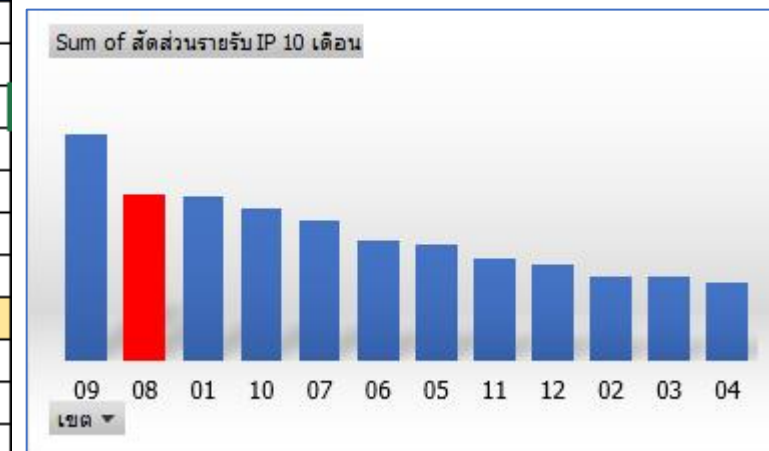
หน่วย : ล้านบาท

จังหวัด	รวมยอดประกัน OP-PP-IP ปี 63 (ก่อนหักVirtual account)	กันเงิน Virtual account	รวมยอดประกัน OP-PP-IP (หลังหักVirtual	โอนเงิน OP หลังหัก Virtual	โอนเงิน PP หลังหัก Virtual	รายรับ IP หลังหักเงินเดือน (ต.ค.62-ก.ค.	จัดสรรเงิน ปิดยอดประกัน ปี 63 ครั้งที่ 1	คาดการณ์รายรับ IP ส.ค. - ก.ย. 63 (เท่ากับปี 62)	จัดสรรเงิน IP เบื้องต้น ตามผลงานปี	รวมคาดการณ์ รายรับ 63	เติมเงินให้ถึงรายรับ ยอดประกันขั้นต่ำ ปี 63	จำนวน CUP ที่เติมเงิน
อุดรธานี	1,759.23	66.26	1,692.96	758.42	152.33	718.83	3.98	140.75	58.54	1,832.86	3.11	2
สกลนคร	1,261.13	27.60	1,233.53	585.43	114.75	517.80	1.55	96.24	39.41	1,355.19	2.56	4
เลย	829.85	41.17	788.68	373.49	74.34	309.49	2.58	55.44	22.81	838.14	1.31	2
นครพนม	563.82	33.64	530.19	306.03	63.09	186.11	1.75	38.37	15.51	610.87	0.24	1
หนองคาย	551.60	46.03	505.57	236.83	51.38	209.83	0.04	39.81	17.29	555.18	0.55	1
หนองบัวลำภู	479.15	26.00	453.15	250.20	50.24	167.16	-	29.71	12.17	509.48	0.01	1
บึงกาฬ	475.99	13.80	462.19	263.34	52.19	162.25	1.73	36.17	10.77	526.44	0.32	2
Grand Total	5,920.77	254.50	5,666.27	2,773.74	558.34	2,271.47	11.62	436.49	176.51	6,228.16	8.09	13

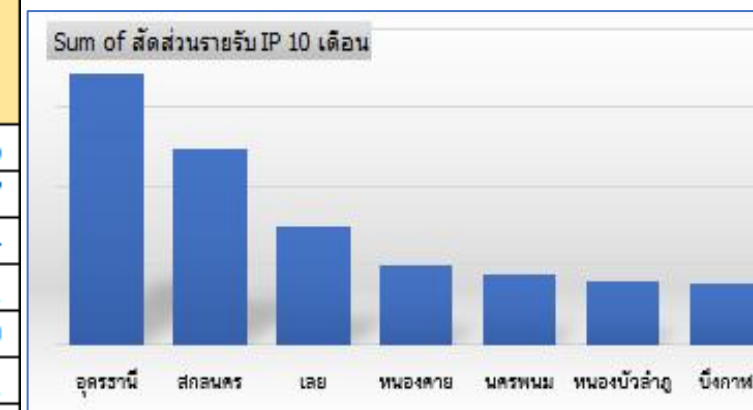
ผลการคำนวณจัดสรรเงินกันปีตรายรับขั้นต่ำปี 63(ต่อ)



เขต	จัดสรรเงิน ปีดยอดประกัน ปี 63 ครั้งที่ 1 (55%)	จัดสรรเงิน IP เบื้องต้นตามผลงาน ปี 63	เติมเงินให้ถึง รายรับยอดประกัน ขั้นต่ำปี 63	จัดสรรเงินที่กัน ไว้ปีดยอดประกันขั้นต่ำ คงเหลือปี 63	งบประมาณที่ แต่ละรพ. จะได้รับ
01	27.02	158.22	25.87	12.59	196.68
02	40.03	221.60	12.31	6.33	240.23
03	14.73	25.50	14.77	6.32	46.60
04	37.01	140.65	38.25	6.00	184.90
05	23.83	149.38	28.83	8.94	187.15
06	34.58	225.03	72.50	9.23	306.77
07	19.92	237.71	26.71	10.77	275.19
08	11.62	176.51	8.09	12.69	197.28
09	13.97	238.51	35.12	17.34	290.97
10	26.05	120.74	104.88	11.63	237.24
11	24.20	63.08	43.16	7.80	114.04
12	52.82	209.78	49.94	7.32	267.03
Grand Total	325.78	1,966.71	460.43	116.95	2,544.08



จังหวัด	จัดสรรเงิน ปีดยอดประกัน ปี 63 ครั้งที่ 1 (55%)	จัดสรรเงิน IP เบื้องต้นตามผลงาน ปี 63	เติมเงินให้ถึง รายรับยอดประกัน ขั้นต่ำปี 63	จัดสรรเงินที่กัน ไว้ปีดยอดประกันขั้นต่ำ คงเหลือปี 63	งบประมาณที่ แต่ละรพ. จะได้รับ
อุดรธานี	3.98	58.54	3.11	4.01	65.66
สกลนคร	1.55	39.41	2.56	2.89	44.87
เลย	2.58	22.81	1.31	1.73	25.84
หนองคาย	0.04	17.29	0.55	1.17	19.01
นครพนม	1.75	15.51	0.24	1.04	16.79
หนองบัวลำภู	-	12.17	0.01	0.93	13.11
บึงกาฬ	1.73	10.77	0.32	0.91	12.00
Grand Total	11.62	176.51	8.09	12.69	197.28



หลักเกณฑ์และเงื่อนไขการจ่ายฯ บริการ MIS ปี 2563

รายการบริการผ่าตัดแผลเล็ก/บริการผ่าตัดผ่านกล้องแบบ Minimally Invasive Surgery (MIS)

1. โรคนิวในถุงน้ำดีและหรือถุงน้ำดีอักเสบ
2. โรคเนื้องอกมดลูกและรังไข่
3. โรคมะเร็งลำไส้ใหญ่และทวารหนัก
4. ภาวะเนื้องอก ภาวะเลือดออก และภาวะติดเชื้ในช่องอก

เปลี่ยนแปลงจากปี 2562

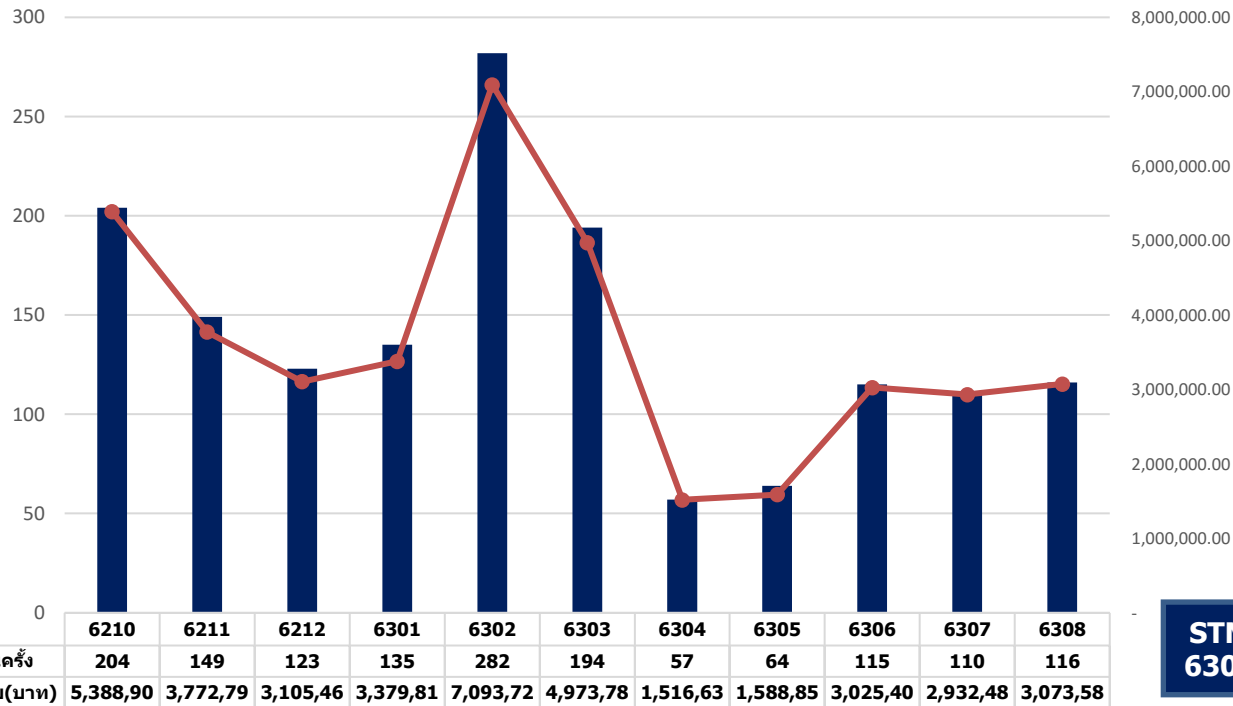
-หน่วยบริการต้องผ่านการตรวจประเมิน
-จ่ายเป็น MIS เฉพาะกรณีไม่มีภาวะแทรกซ้อน

กรณี	DRGs	ความหมาย	ค่า K
โรคนิวในถุงน้ำดีและหรือถุงน้ำดีอักเสบ	07090	Laparoscopic cholecystectomy w closed CDE, no CC	0.9552
	07100	Laparoscopic cholecystectomy, no CC	0.7905
โรคเนื้องอกมดลูกและรังไข่	13160	Lap uterine and adnexal procedures, no CC	0.4413
โรคมะเร็งลำไส้ใหญ่และทวารหนัก	06030	Major small & large bowel procedure, no CC	3.0729
ภาวะเนื้องอก ภาวะเลือดออก และภาวะติดเชื้ในช่องอก	04010	Major chest procedures, no CC	2.29

จ่ายเพิ่มด้วยค่า K ที่มาจากส่วนต่างค่า RW ที่คำนวณมาจาก DRGs v.6 ลบด้วย ค่า DRGs v.5 เนื่องจาก ใน DRGs v.6 มีการปรับให้มีการนำรหัสหัตถการของการผ่าตัดผ่านกล้องมาใช้ เพื่อให้สอดคล้องกับเทคโนโลยีในปัจจุบัน ซึ่งเน้นการผ่าตัดผ่านกล้อง จึงสะท้อนต้นทุนมากกว่า

รายงานการให้บริการและการชดเชย MIS REGION 8 ปี 2563 (STM6210-6308)

ภาพรวมเขต



หน่วยบริการ	จำนวนครั้งบริการ	ชดเชย(บาท)
11448	52	1,388,434.27
10671	14	368,230.63
11040	10	263,637.50
11095	9	237,273.75
10710	9	236,004.13
10706	7	184,546.25
10704	6	158,182.50
10705	4	105,455.00
10711	3	79,091.25
11046	1	26,363.75
11015	1	26,363.75
Grand Total	116	3,073,582.78

STM
6308

รายงานการให้บริการและการชดเชย MIS REGION 8 ปี 2563 (STM6210-6308)



เขต	โรคนี้วในถูงน้ำดีและถูงน้ำดี อีกเสบ		โรคเนื้องอกมดลูกและรังไข่		โรคมะเร็งลำไส้ใหญ่และ ทวารหนัก		ภาวะเนื้องอก ภาวะ เลือดออก และภาวะติดเชื้อ ในช่องอก		บริการ(ครั้ง)	ชดเชย(บาท)
	บริการ(ครั้ง)	ชดเชย(บาท)	บริการ(ครั้ง)	ชดเชย(บาท)	บริการ(ครั้ง)	ชดเชย(บาท)	บริการ(ครั้ง)	ชดเชย(บาท)		
8	1,484	37,987,877.36	56	1,346,563.47	6	327,378.18	3	189,637.60	1,549	39,851,456.61
7	7	213,634.56			1	63,491.52			8	277,126.08
10★	8	231,398.40							8	231,398.40
04	1	53,717.76							1	53,717.76
13	1	29,195.52							1	29,195.52
5	1	28,924.80							1	28,924.80
Grand Total	1,502	38,544,748.40	56	1,346,563.47	7	390,869.70	3	189,637.60	1,568	40,471,819.17

★ Hmain 11451 รพ.ธาตุพนม

2562 Hcode 23208 รพ.รวมแพทยโยโสธร

2563 Hcode 10711 รพ.นครพนม

หลักเกณฑ์เงื่อนไขการจ่าย กรณี One day surgery

- 1) โรคไส้เลื่อนขาหนีบ (Inguinal hernia)
- 2) โรคถุงน้ำอัณฑะ (Hydrocele)
- 3) โรคริดสีดวงทวาร (Hemorrhoid)
- 4) ภาวะเลือดออกผิดปกติทางช่องคลอด (Vaginal bleeding)
- 5) หลอดเลือดดำของหลอดอาหาร กระเพาะอาหารขด (Esophageal varices, Gastric varices)
- 6) ภาวะหลอดอาหารตีบ (Esophageal stricture)
- 7) มะเร็งหลอดอาหารระยะลุกลามที่อุดตัน (Obstructive esophageal cancer/tumor)
- 8) ดั้งเนื้อออกไส้ใหญ่ (Colorectal polyp)
- 9) นิ่วในท่อน้ำดี (Bile duct stone)
- 10) นิ่วในท่อตับอ่อน (Pancreatic duct stone)
- 11) ภาวะท่อน้ำดีตีบ (Bile duct stricture)
- 12) ภาวะท่อตับอ่อนตีบ (Pancreatic duct stricture)

เริ่ม 1 มค.61

- 13) สิ่งแปลกปลอมในทางเดินอาหารส่วนต้น (Foreign body of upper Gastrointestinal Tract)
- 14) การผ่าตัดต่อเนื้อ (Pterygium Excision)
- 15) การทำหมันในผู้หญิง (Female sterilization)
- 16) การจัดการกระดูกหักให้เข้าที่ โดยการผ่าตัดผ่านผิวหนังด้วยแผลขนาดเล็ก (Percutaneous fracture fixation)
- 17) ฟิสต์นาสตร (Fistula in ano)
- 18) ฟิรอบไส้ตรง ทวารหนัก (Perirectal, Perianal abscess)
- 19) ฟิเต้านม (Breast abscess)
- 20) นิ่วในกระเพาะปัสสาวะ (Vesicle stone)
- 21) นิ่วในท่อไต (Ureteric stone)
- 22) นิ่วในท่อปัสสาวะ (Urethral stone)
- 23) ท่อปัสสาวะตีบ (Urethral stricture)
- 24) แผลฉีก หรือแผลปริที่ขอบทวาร (Anal fissure)

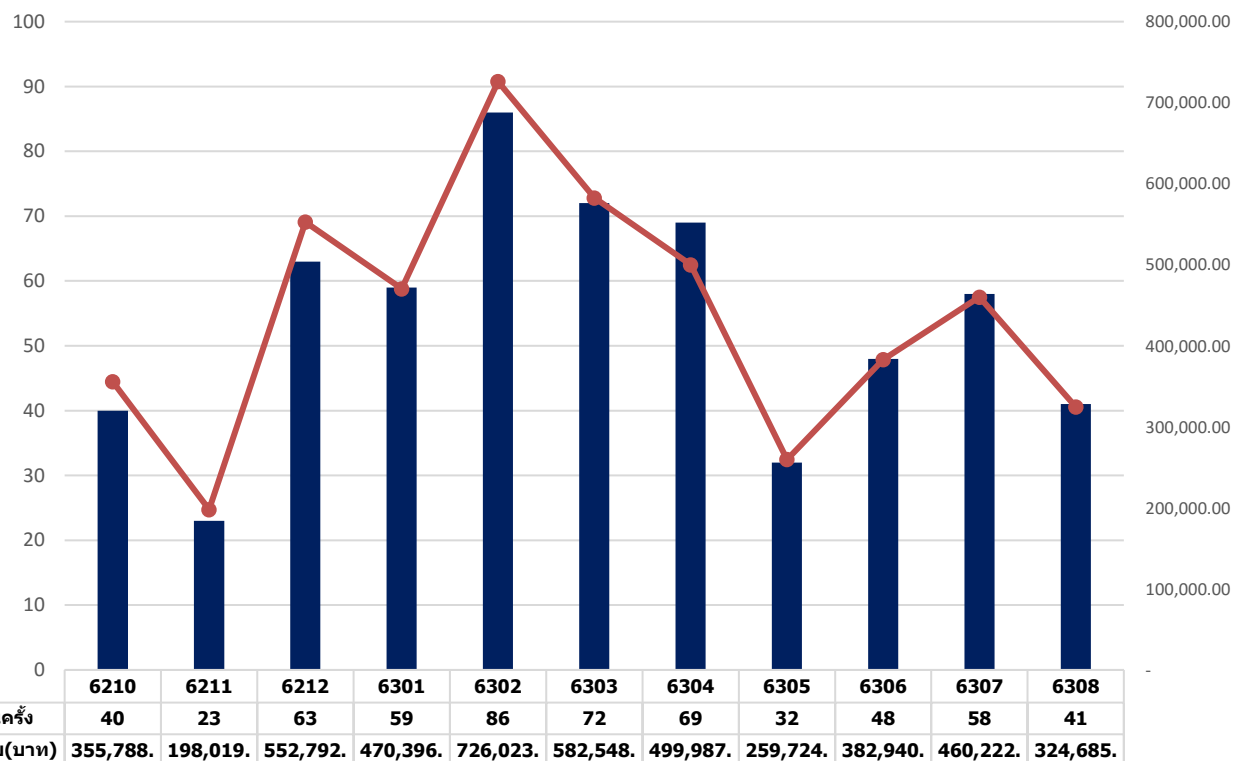
เริ่ม 1 มค.62

จ่ายตามค่าน้ำหนักสัมพัทธ์ (RW) จ่ายจากกองทุน IP ในเขต - จ่ายเบื้องต้น 8,250 บาท/RW ข้ามเขต - จ่าย 9,600 บาท/RW

รายงานการให้บริการและการชดเชย ODS REGION 8 ปี 2563 (STM6210-6308)



ภาพรวมเขต



หน่วยบริการ	จำนวนครั้งบริการ	ชดเชย(บาท)
10705	138	1,086,132.33
11040	112	1,020,515.69
10710	120	873,496.39
10671	83	666,997.88
10704	61	445,685.70
10706	22	236,147.62
10711	24	202,061.07
11095	19	177,998.02
11046	9	82,308.09
11110	3	21,786.64
Grand Total	591	4,813,129.43

แนวทางดำเนินการตรวจสอบข้อมูลก่อนจ่ายชดเชยค่าบริการสาธารณสุข

ตามข้อเสนอของ คกก.ให้มีการตรวจสอบก่อนจ่ายในบริการที่มีการเบิกจ่ายสูง ใน STM 6306-6307 มีการชะลอการจ่ายเงิน PP Fee Schedule จำนวน 49 ลบ. (ANC , pap , dent) และ COVID19 จำนวน 826 ลบ.

แนวทางการตรวจ

- 1) PP Fee schedule สบป.ทำเงื่อนไขการตรวจสอบข้อมูลการส่งเบิกให้ สจช.เพื่อวิเคราะห์ข้อมูลที่มีการส่งเบิกผิดปกติ และส่งให้ สบป.ประสาน สปสช.เขตต่อไป

เงื่อนไขและอัตราจ่ายพิเศษ IP เขต 8 ปีงบประมาณ 2563

มติ สปสช.ครั้งที่ 6/2562 เมื่อวันที่ 23 กรกฎาคม 2562

เกณฑ์	ระดับวัด	ระยะเวลา	ปกก.วงเงิน	การคำนวณ
<i>Pneumonia</i> (โรคปอดบวม)	หน่วยบริการที่ ระบุ	By Date Service 1 ตค.62-30 กย.63	20,000,000.00	On Top 2,000-3,600 /Admission ภาพรวมจังหวัด ประกันรายรับ Ontop ปี 63 **ไม่หักเงินเดือน จากรายรับ Ontop ปี.62
Spinal Surgery (การผ่าตัดกระดูกสันหลัง)	A,S ,M1 ,M2	By Date Service 1 ตค.62-30 กย.63	5,000,000.00	On Top=5,000 บาท/AdjRW **ไม่หักเงินเดือน
Revision of knee replacement (การผ่าตัดข้อเข่าซ้ำ)	A	By Date Service 1 ตค.62-30 กย.63	500,000.00	On Top=10,000 บาท/AdjRW **ไม่หักเงินเดือน
การดูแลระยะกลาง(<i>Intermediate Care</i>)สำหรับผู้ป่วยระยะกึ่งเฉียบพลัน (<i>Sub-Acute</i>)โดยการจัดบริการฟื้นฟู สมรรถภาพทางการแพทย์ร่วมกับบริการ การแพทย์แผนไทยและการแพทย์ ทางเลือก	รพร.สว่างแดนดิน รพ.ห้วยเกิ้ง (รพ.กุมภวาปี)	By Date Service 1 ตค.62-30 กย.63	2,000,000.00	On Top=10,000 บาท/Admission (ไม่เกิน 3 ครั้ง/คน/ปี) **ไม่หักเงินเดือน
			รวม 27,500,000	

IPเน็อนไขอ้ตราจ่ายพิเศษ เขต 8 ปีงบประมาณ 2563 STM6210-6308 ภาพรวมจังหวัด

จังหวัด	IPIMC_RG08		IPPNEU_RG08		IPREWISE_RG08		IPSPINE_RG08		SumTotal_Paid
	ครั้ง	OnTop(บาท)	ครั้ง	OnTop(บาท)	ครั้ง	OnTop(บาท)	ครั้ง	OnTop(บาท)	
อุดรธานี	-	-	1,614	4,180,930.00	6	326,163.00	339	11,617,586.78	16,124,679.78
สกลนคร	145	2,781,509.20	1,197	3,105,830.00	-	-	71	2,289,984.10	8,177,323.30
หนองคาย	-	-	447	1,775,000.00	-	-	119	3,237,243.50	5,012,243.50
นครพนม	-	-	657	2,487,290.00	-	-	50	1,365,204.00	3,852,494.00
เลย	-	-	1,467	1,453,950.00	-	-	23	746,880.53	2,200,830.53
หนองบัวลำภู	-	-	1,003	1,135,620.00	-	-	31	898,304.40	2,033,924.40
บึงกาฬ	-	-	486	679,560.00	-	-	-	-	679,560.00
Grand Total	145	2,781,509.20	6,871	14,818,180.00	6	326,163.00	633	20,155,203.31	38,081,055.51

จังหวัด	IPIMC_RG08		IPPNEU_RG08		IPPNEU_RG08-COVID		IPSPINE_RG08		IPSPINE_RG08-COVID		SumTotal_Paid
	ครั้ง	OnTop(บาท)	ครั้ง	OnTop(บาท)	ครั้ง	OnTop(บาท)	ครั้ง	OnTop(บาท)	ครั้ง	OnTop(บาท)	
อุดรธานี	-	-	79	205,400.00	1	2,600.00	33	977,137.50	3	222,189.00	1,407,326.50
สกลนคร	18	363,379.00	91	236,080.00	-	-	4	121,015.00	-	-	720,474.00
หนองคาย	-	-	33	132,000.00	-	-	10	293,288.00	-	-	425,288.00
นครพนม	-	-	41	155,800.00	-	-	5	111,642.50	-	-	267,442.50
หนองบัวลำภู	-	-	78	78,000.00	-	-	3	102,991.50	-	-	180,991.50
เลย	-	-	45	52,800.00	-	-	-	-	-	-	52,800.00
บึงกาฬ	-	-	34	47,600.00	-	-	-	-	-	-	47,600.00
Grand Total	18	363,379.00	401	907,680.00	1	2,600.00	55	1,606,074.50	3	222,189.00	3,101,922.50

← STM6308