



R8WAY
MOPH

วาระที่ 3.1 สถานการณ์การเงินการคลังฯ เขตสุขภาพที่ 8

ข้อมูล ณ 31 สิงหาคม 2563

ประชุมคณะกรรมการพัฒนาประสิทธิภาพการเงินการคลัง เขตสุขภาพที่ 8
ครั้งที่ 7/2563 วันที่ 14 กันยายน 2563 เวลา 09.00 – 16.30 น.
ณ ห้องประชุมรวงผึ้ง ชั้น 5 สำนักงานเขตสุขภาพที่ 8

นางรุ่งทิพย์ เอกพงษ์
นักวิชาการสาธารณสุขชำนาญการ
สำนักงานเขตสุขภาพที่ 8



หน่วยบริการที่ประสบภาวะวิกฤติทางการเงิน

เป้าหมาย : ร้อยละโรงพยาบาลที่วิกฤติทางการเงินระดับ 7 ไม่เกินร้อยละ 4 ระดับ 6 ไม่เกินร้อยละ 8

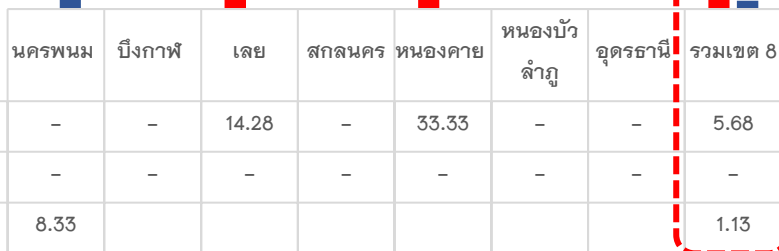
1.1 ร้อยละ รพ.ระดับ 7 (NI MOPH)ปี 61-ส.ค.63 = 1.13



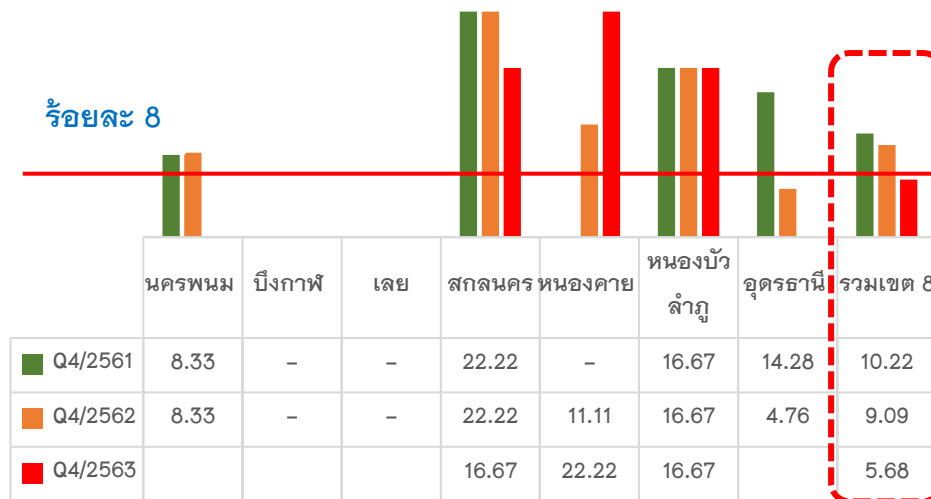
1.2 ร้อยละ รพ.ระดับ 6 (NI MOPH)ปี 61-ส.ค. 63 = 5.68



ร้อยละ 4



ร้อยละ 8



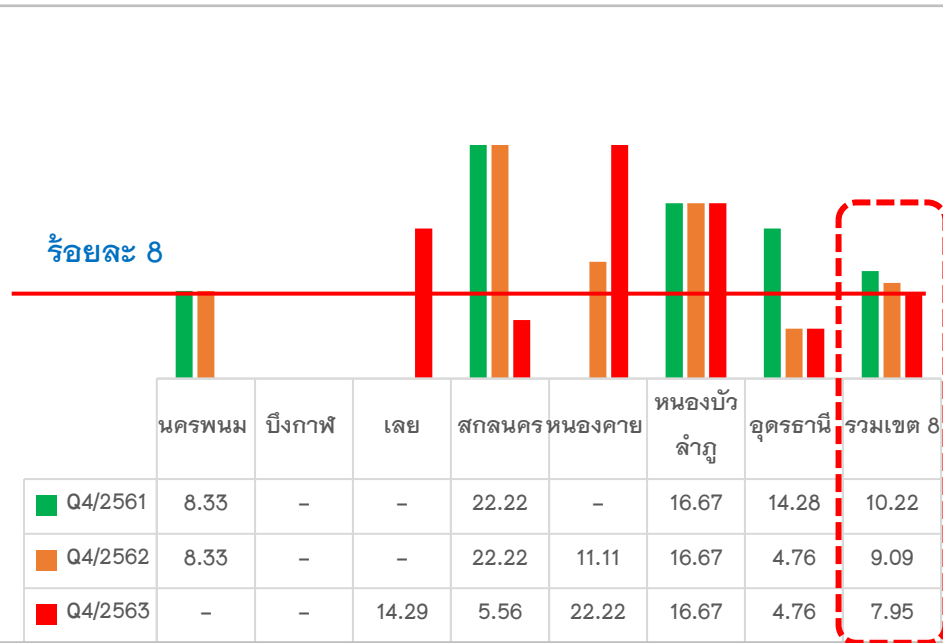
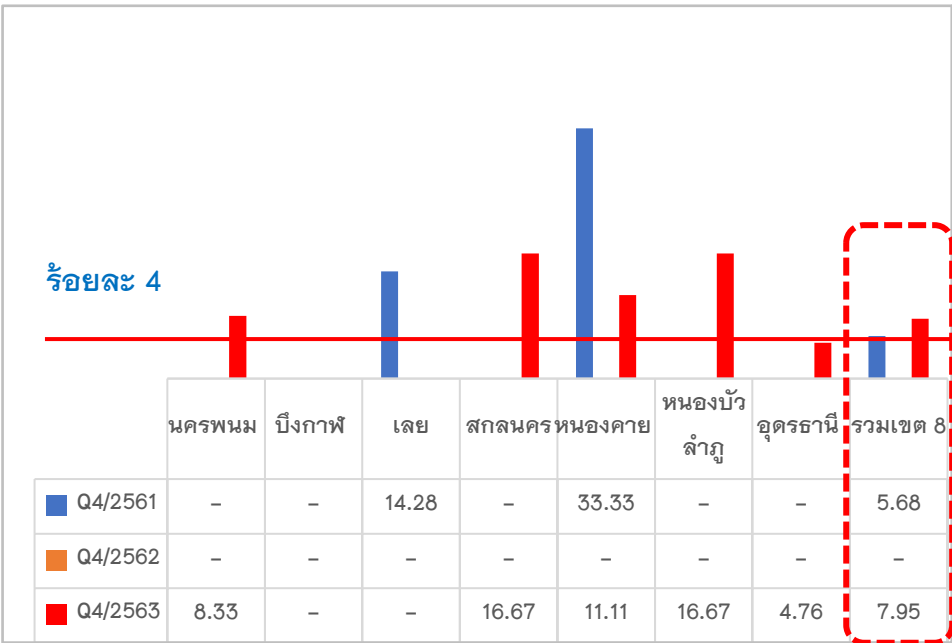


หน่วยบริการที่ประสบภาวะวิกฤติทางการเงิน

เป้าหมาย : ร้อยละโรงพยาบาลที่วิกฤติทางการเงินระดับ 7 ไม่เกิน ร้อยละ 4 ระดับ 6 ไม่เกิน ร้อยละ 8

1.1 ร้อยละ รพ.ระดับ 7 (NI R8)ปี 61-ส.ค.63 = 7.95 ❌

1.2 ร้อยละ รพ.ระดับ 6 (NI R8)ปี 61-ส.ค.63 = 7.95 ✅



**R8WAY
MOPH**

แนวโน้มสถานการณ์ การเงินการคลัง ปี 2561 – สิงหาคม 2563



NWC (ล้านบาท)

	นครพนม	บึงกาฬ	เลย	สกลนคร	หนองคาย	หนองบัวลำภู	อุดรธานี	รวมเขต 8
■ Q4/2560	342	145	259	173	242	26	1,055	2,242
■ Q4/2561	465	166	262	296	284	47	1,313	2,833
■ Q4/2562	416	153	317	310	227	53	1,217	2,693
■ Q4/2563 (R8)	445	229	341	336	316	73	1,149	2,889

ผลการดำเนินงานภาพรวม เป็นบวก

NWC มีแนวโน้มเพิ่มขึ้น

EBITDA มีแนวโน้มเพิ่มขึ้น

ที่มา : HFO 63.cfo.in.th ณ วันที่ 11 ก.ย. 2563
เวลา 09.30 น.

EBITDA (ล้านบาท)

	นครพนม	บึงกาฬ	เลย	สกลนคร	หนองคาย	หนองบัวลำภู	อุดรธานี	รวมเขต 8
■ Q4/2560	143.60	160.92	230.96	279.07	227.78	68.65	375.16	1,486.10
■ Q4/2561	140.13	47.69	67.54	312.66	213.09	55.49	328.11	1,164.70
■ Q4/2562	(21.60)	18.81	129.07	195.51	189.28	79.52	161.84	752.43
■ Q4/2563 (R8)	106.92	81.00	90.86	271.06	133.20	53.54	70.44	807.02

**สรุปผลการวิเคราะห์ความเสี่ยงทางการเงิน (Risk Score) ดังนี้**

Risk Score ระดับ 0 - 7	เกณฑ์กระทรวง (NI)		เกณฑ์เขต 8 (NI)		เกณฑ์เขต 8 (EBITDA)		ลำดับ	จังหวัด	Risk Score 7 (แห่ง)			NI MOPH	NI R8	EBITDA R8	NWC
	จำนวน	ร้อยละ	จำนวน	ร้อยละ	จำนวน	ร้อยละ			NI	NI	EBITDA				
									MOPH	R8	R8				
0	36	40.91	24	27.27	31	35.23						(ล้านบาท)	(ล้านบาท)	(ล้านบาท)	(ล้านบาท)
1	17	19.32	20	22.73	14	15.91	1	นครพนม	1	1	0	133.08	81.8	106.91	445.31
2	9	10.23	12	13.64	14	15.91	2	บึงกาฬ	0	0	0	29.40	8.54	81.00	230.00
3	15	17.05	11	12.50	9	10.23	3	เลย	0	0	2	83.26	58.3	90.86	341.91
4	4	4.55	5	5.68	7	7.95	4	สกลนคร	0	3	1	85.18	53.33	271.06	336.13
5	1	1.14	2	2.27	2	2.27	5	หนองคาย	0	1	2	291.56	282.17	133.20	316.21
6	5	5.68	7	7.95	7	7.95	6	หนองบัวลำภู	0	1	1	7.93	-13.35	53.54	73.71
7	1	1.14	7	7.95	4	4.55	7	อุดรธานี	0	1	1	269.16	180.57	70.44	1149.43
รวมเขต 8	88	100	88	100	88	100		รวมเขต 8	1	7	7	899.57	651.36	807.01	2892.70



R8WAY MOPH

สถานการณ์การเงินการคลัง เขตสุขภาพที่ 8 ณ 31 สิงหาคม 2563

ผลงาน หน่วยบริการที่ประสบภาวะวิกฤตทางการเงิน ระดับ 7 (MOPH) = 1 แห่ง (1.13%)

ID	Province	OrgID	Org	เกณฑ์กระทรวง (NI)								
				CR	QR	Cash	NWC	NI+Depleciation MOPH	Liquid Index	StatusIndex	Survival	Risk Scoring (กระทรวง NI)
1	นครพนม	11451	สมเด็จพระยุพราชธาตุพนม,รพช.	0.74	0.61	0.26	-18,058,860.06	-3,384,616.67	3	2	2	7

Risk Score ระดับ 6 (MOPH) = 5 แห่ง (5.68%)

ID	Province	OrgID	Org	เกณฑ์กระทรวง (NI)								
				CR	QR	Cash	NWC	NI+Depleciation MOPH	Liquid Index	StatusIndex	Survival Index	Risk Scoring (กระทรวง NI)
1	สกลนคร	11092	พังโคน,รพช.	0.94	0.73	0.29	-1,439,834.34	1,201,998.62	3	1	2	6
2	สกลนคร	11098	อากาศอำนวย,รพช.	0.64	0.36	0.10	-15,012,865.79	4,146,224.29	3	1	2	6
3	สกลนคร	11101	โคกศรีสุพรรณ,รพช.	0.97	0.80	0.48	-470,907.07	117,942.75	3	1	2	6
4	หนองคาย	11448	สมเด็จพระยุพราชท่าบ่อ,รพช.	0.69	0.56	0.14	-75,063,206.04	28,139,548.64	3	1	2	6
5	หนองคาย	28778	โพธิ์ตาก,รพช.	0.67	0.58	0.34	-5,943,500.36	3,635,944.46	3	1	2	6



สถานการณ์การเงินการคลัง เขตสุขภาพที่ 8 ณ 31 สิงหาคม 2563

ผลงาน หน่วยบริการที่ประสบภาวะวิกฤตทางการเงิน ระดับ 7 (NI R8) = 7 แห่ง (7.95%)



เกณฑ์เขตสุขภาพที่ 8 (NI)

ID	Province	OrgID	Org	เกณฑ์เขตสุขภาพที่ 8 (NI)								
				CR	QR	Cash	NWC	NI+Depleciation R8WAY	Liquid Index	StatusIndex	Survival Index	Risk Scoring เขตสุขภาพที่ 8
1	นครพนม	11451	สมเด็จพระยุพราชธาตุพนม,รพช.	0.73	0.60	0.26	-19,440,261.45	-15,396,047.01	3	2	2	7
2	สกลนคร	11092	พังโคน,รพช.	0.88	0.68	0.27	-3,068,662.36	-3,366,048.83	3	2	2	7
3	สกลนคร	11098	อากาศอำนวย,รพช.	0.60	0.34	0.10	-17,493,253.35	-832,778.64	3	2	2	7
4	สกลนคร	11101	โคกศรีสุพรรณ,รพช.	0.91	0.74	0.45	-1,856,987.66	-1,306,022.86	3	2	2	7
5	หนองคาย	11044	ศรีเชียงใหม่,รพช.	0.96	0.80	0.26	-831,896.42	-2,165,088.82	3	2	2	7
6	หนองบัวลำภู	10992	โนนสัง,รพช.	0.96	0.81	0.62	-1,700,599.07	-1,175,349.58	3	2	2	7
7	อุดรธานี	11015	กุมภวาปี,รพช.	0.99	0.75	0.24	-778,575.26	-3,794,075.60	3	2	2	7

Risk Score ระดับ 6 (NI R8) = 7 แห่ง (7.95%)



เกณฑ์เขตสุขภาพที่ 8 (NI)

ID	Province	OrgID	Org	เกณฑ์เขตสุขภาพที่ 8 (NI)								
				CR	QR	Cash	NWC	NI+Depleciation R8WAY	Liquid Index	StatusIndex	Survival Index	Risk Scoring เขตสุขภาพที่ 8 (NI)
1	เลย	11036	วังสะพุง,รพช.	1.06	0.78	0.40	3,848,127.80	-22,580,528.60	3	1	2	6
2	เลย	11447	สมเด็จพระยุพราชด่านซ้าย,รพช.	1.06	0.89	0.52	2,502,184.76	-11,159,919.40	3	1	2	6
3	สกลนคร	11097	บ้านม่วง,รพช.	1.00	0.78	0.39	42,792.43	-961,855.03	3	1	2	6
4	หนองคาย	11448	สมเด็จพระยุพราชท่าบ่อ,รพช.	0.68	0.55	0.14	-78,578,942.75	16,636,083.73	3	1	2	6
5	หนองคาย	28778	โพธิ์ตาก,รพช.	0.63	0.55	0.33	-6,898,100.68	3,182,704.10	3	1	2	6
6	หนองบัวลำภู	10991	นาแก,รพช.	0.92	0.78	0.55	-3,716,183.72	247,409.24	3	1	2	6
7	อุดรธานี	11013	กุดจับ,รพช.	1.01	0.84	0.64	207,459.90	-1,358,958.41	3	1	2	6

**R8WAY**
MOPH

สถานการณ์การเงินการคลัง เขตสุขภาพที่ 8 ณ 31 สิงหาคม 2563

Risk Score ระดับ 7 (EBITDA R8) = 4 แห่ง (6.81%)

ID	Province	OrgID	Org	เกณฑ์เขตสุขภาพที่ 8 (EBITDA)								
				CR	QR	Cash	NWC	EBITDA RWAY	Liquid Index	Status Index	Survival Index	Risk Scoring เขต 8 (EBITDA)
1	นครพนม	11451	สมเด็จพระยุพราชธาตุพนม, รพช.	0.73	0.60	0.26	-19,440,261.45	-5,281,193.90	3	2	2	7
2	หนองคาย	11044	ศรีเชียงใหม่, รพช.	0.96	0.80	0.26	-831,896.42	-203,761.67	3	2	2	7
3	หนองคาย	28778	โพธิ์ตาก, รพช.	0.63	0.55	0.33	-6,898,100.68	-1,995,410.90	3	2	2	7
4	อุดรธานี	11446	สมเด็จพระยุพราชบ้านดุง, รพช.	0.96	0.72	0.31	-2,792,670.16	-10,825,986.21	3	2	2	7

Risk Score ระดับ 6 (EBITDA R8) = 7 แห่ง (7.95%)

ID	Province	OrgID	Org	เกณฑ์เขตสุขภาพที่ 8 (EBITDA)								
				CR	QR	Cash	NWC	EBITDA RWAY	Liquid Index	Status Index	Survival Index	Risk Scoring เขต 8 (EBITDA)
1	สกลนคร	11092	พังโคน, รพช.	0.88	0.68	0.27	-3,068,662.36	1,371,925.62	3	1	2	6
2	สกลนคร	11098	อากาศอำนวย, รพช.	0.60	0.34	0.10	-17,493,253.35	5,872,180.41	3	1	2	6
3	สกลนคร	11101	โคกศรีสุพรรณ, รพช.	0.91	0.74	0.45	-1,856,987.66	2,929,256.54	3	1	2	6
4	หนองคาย	11448	สมเด็จพระยุพราชท่าบ่อ, รพช.	0.68	0.55	0.14	-78,578,942.75	12,870,899.68	3	1	2	6
5	หนองบัวลำภู	10991	นาแก, รพช.	0.92	0.78	0.55	-3,716,183.72	3,648,153.98	3	1	2	6
6	อุดรธานี	11013	กุดจับ, รพช.	1.01	0.84	0.64	207,459.90	-958,778.01	3	1	2	6
7	อุดรธานี	11018	หนองหาน, รพช.	0.86	0.71	0.46	-10,626,279.07	2,465,662.86	3	1	2	6

**R8WAY**
MOPH

สถานการณ์การเงินการคลัง เขตสุขภาพที่ 8 ณ 31 สิงหาคม 2563

จากผลการวิเคราะห์สถานการณ์การเงินการคลัง หน่วยบริการที่มีความเสี่ยงทางการเงิน Risk Score ระดับ 7 และระดับ 6 ตามสูตรวิเคราะห์ EBITDA R8 รวม 11 แห่ง และมีผลการดำเนินงาน ดังนี้

ลำดับ	จังหวัด	หน่วยงาน	Risk Score	NWC R8	EBITDA R8	เงินบำรุงคงเหลือ (หักหนี้แล้ว)	ลูกหนี้ค่า รักษาพยาบาล	เจ้าหนี้การค้า	เจ้าหนี้นยา	เจ้าหนี้ตามจ่าย
			EBITDA เขต 8							
1	นครพนม	สมเด็จพระยุพราชธาตุพนม,รพ.	7	-19,440,261.45	-5,281,193.90	-51,833,105.25	24,406,434.37	60,265,765.86	23,083,543.03	2,388,798.00
2	หนองคาย	ศรีเชียงใหม่,รพช.	7	-831,896.42	-203,761.67	-13,175,088.34	2,628,327.69	13,822,217.68	8,280,592.21	0.00
3	หนองคาย	โพนพิสัย,รพช.	7	-6,898,100.68	-1,995,410.90	-11,673,966.95	1,764,591.46	14,971,659.31	7,425,336.98	317,421.25
4	อุดรธานี	สมเด็จพระยุพราชบ้านดุง,รพช.	7	-2,792,670.16	-10,825,986.21	-39,278,535.11	24,551,209.48	45,560,533.06	21,493,160.50	1,598,367.00
5	สกลนคร	พังโคน,รพช.	6	-3,068,662.36	1,371,925.62	-17,824,661.29	9,490,566.89	19,790,162.05	9,494,647.34	58,200.00
6	สกลนคร	อากาศอำนวย,รพช.	6	-17,493,253.35	5,872,180.41	-37,290,465.67	7,453,289.32	38,162,123.68	20,058,862.28	746,123.00
7	สกลนคร	โคกศรีสุพรรณ,รพช.	6	-1,856,987.66	2,929,256.54	-9,710,655.12	5,286,964.29	17,119,490.15	7,745,300.78	1,220.00
8	หนองคาย	สมเด็จพระยุพราชท่าบ่อ,รพช.	6	-78,578,942.75	12,870,899.68	-210,185,056.95	83,730,091.04	201,716,706.20	67,958,857.06	572,631.40
9	หนองบัวลำภู	นากลาง,รพช.	6	-3,716,183.72	3,648,153.98	-17,356,253.36	8,351,854.45	35,704,560.09	18,707,244.80	200,782.32
10	อุดรธานี	กุดจับ,รพช.	6	207,459.90	-958,778.01	-8,250,567.31	6,114,379.12	22,681,041.64	12,162,252.94	61,218.75
11	อุดรธานี	หนองหาน,รพช.	6	-10,626,279.07	2,465,662.86	-36,341,752.26	15,787,506.69	55,585,271.24	30,962,668.06	2,803,107.25

**R8WAY**
MOPH

สรุปผลการประเมิน 7 plus Efficiency ณ 31 สิงหาคม 2563

ลำดับ	จังหวัด	จำนวนหน่วยบริการ	1. Operating Margin	2. Return on Asset	3. A Payment Period	4. A Collection Period-UC	5. A Collection Period -CSMBS	6. A Collection Period-SSS	7. Inventory Management	สรุปผลการประเมิน 7 Plus ภาพรวม จังหวัด	หมายเหตุ รพ.ที่ผ่าน
		(แห่ง)	ผ่าน (แห่ง)	ผ่าน (แห่ง)	ผ่าน (แห่ง)	ผ่าน (แห่ง)	ผ่าน (แห่ง)	ผ่าน (แห่ง)	ผ่าน (แห่ง)		
1	นครพนม	12	8	8	2	7	2	0	3	ไม่ผ่าน	โพนสวรรค์
2	บึงกาฬ	8	6	5	0	3	2	0	2	ไม่ผ่าน	
3	เลย	14	9	10	3	13	2	0	2	ไม่ผ่าน	ผาขาว
4	สกลนคร	18	10	11	3	16	4	3	4	ไม่ผ่าน	โพนนาแก้ว
5	หนองคาย	9	4	6	0	6	2	0	2	ไม่ผ่าน	
6	หนองบัวลำภู	6	6	5	1	5	1	2	0	ไม่ผ่าน	นากลาง
7	อุดรธานี	21	10	18	4	19	10	10	5	ไม่ผ่าน	อุดรธานี, ห้วยเกิ้ง, ไชยวาน, บ้านผือ, บ้านดุง
รวมเขต 8		88	53	63	13	69	23	15	18	ไม่ผ่าน	

หมายเหตุ ค่ากลาง 1. Operating Margin และ 2. Return on Asset เทียบค่ากลางจาก ไตรมาสที่ 4/2562



Thank

You

