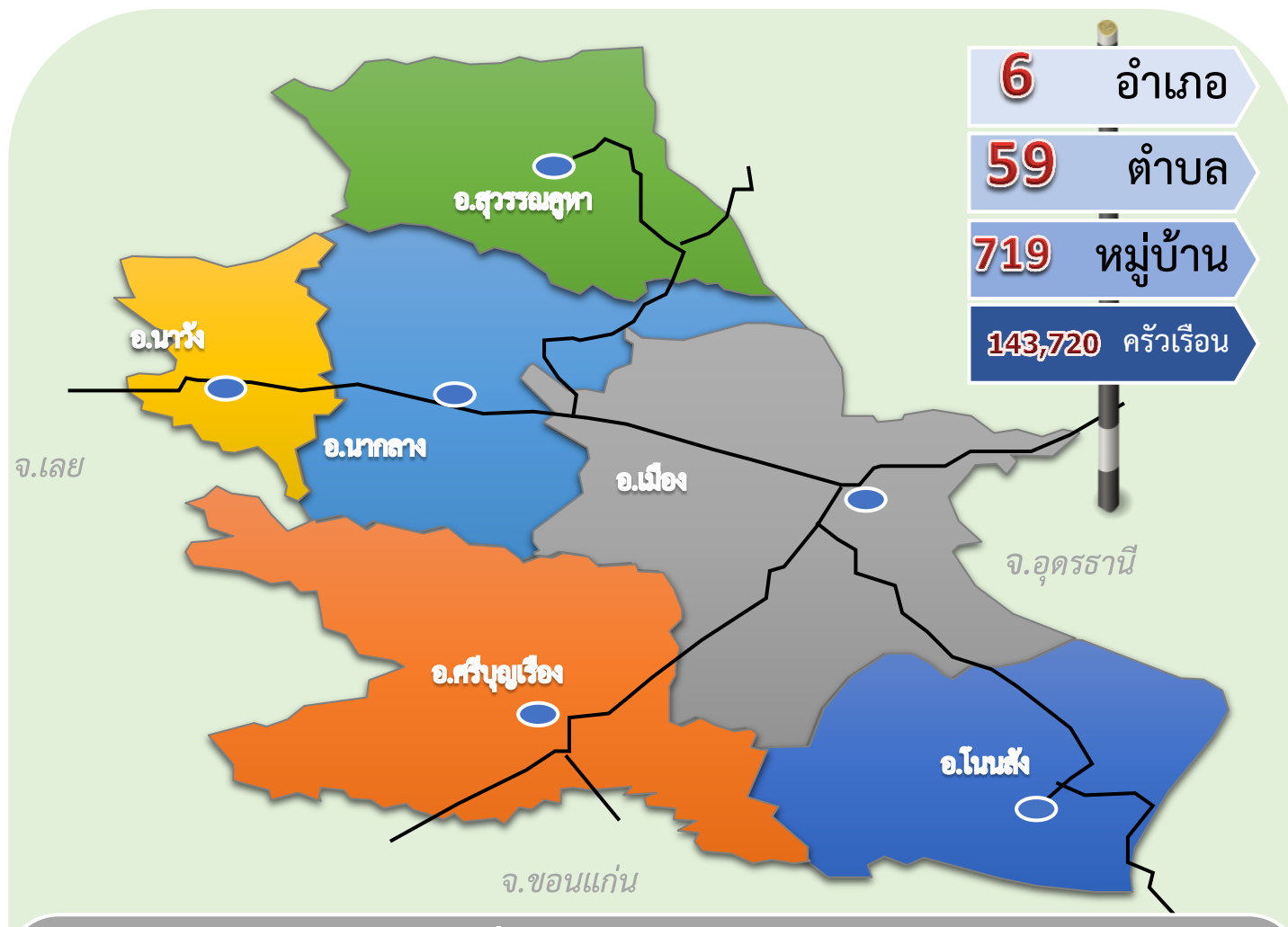


แผนคำขอจัดตั้งและปรับระดับ หน่วยบริการ ระยะ 4 ปี(2562-2565)

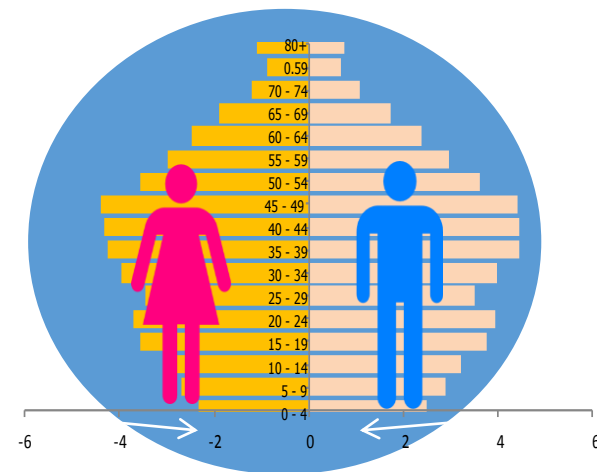
สำนักงานสาธารณสุขจังหวัดหนองบัวลำภู

ข้อมูลทั่วไป

จังหวัดหนองบัวลำภู



แผนที่ : จังหวัดหนองบัวลำภู



จำนวนประชากร

518,804 คน

ระดับ / จำนวนเตียง ปัจจุบัน

S S=1

F1 F1=2

F2 F2=3



ระยะทาง จาก รพ.แม่ข่าย ถึง ลูกข่าย รอยตะเข็บ ระหว่างจังหวัด

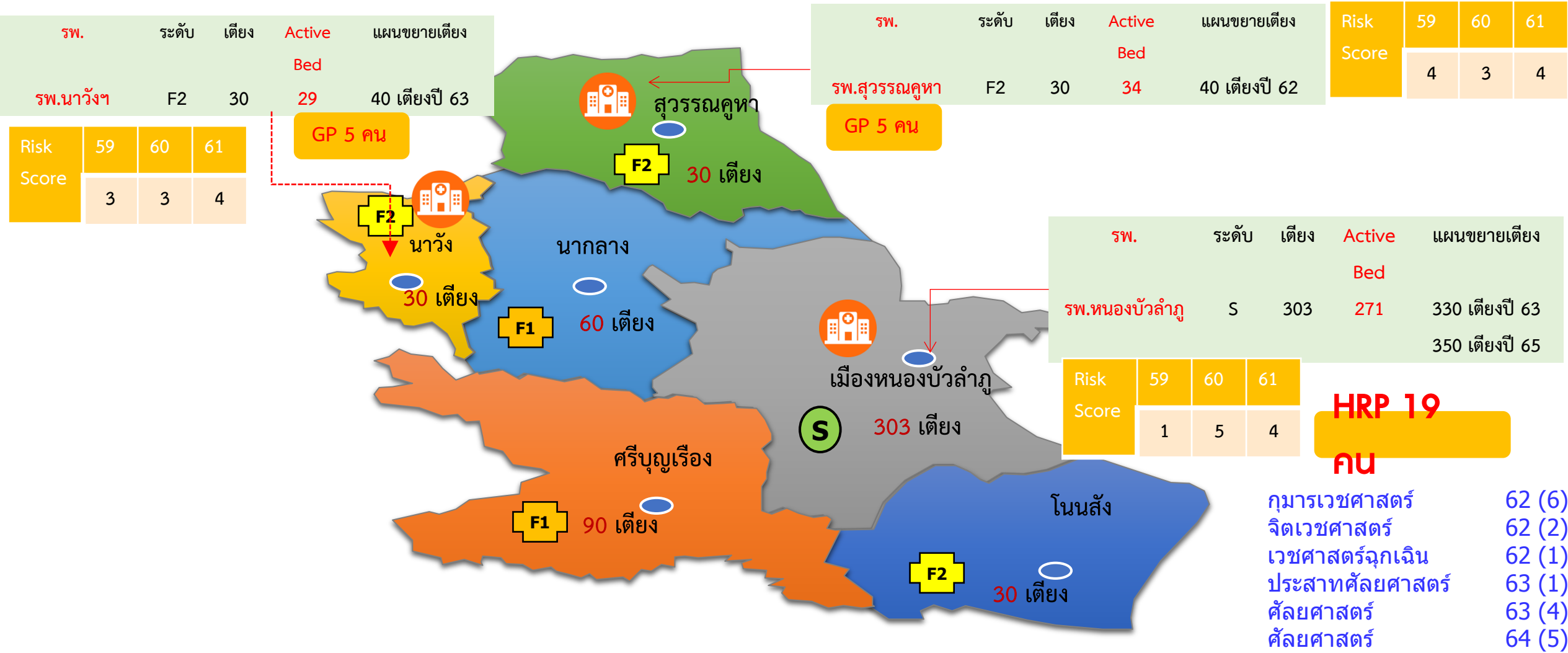


ข้อมูลการให้บริการโรงพยาบาล ปี 2561

จังหวัดหนองบัวลำภู

โรงพยาบาล	ระดับ	เตียงตาม กรอบ	เตียงจริง 2562	ACTIVE BED ปี 61	อัตรา ครองเตียง ปี 2561	จำนวน วันนอน ปี 2561	CMI ปี 2561	Sum AdjRW
หนองบัวลำภู	S	303	323	271	83.9	98,988	1.2386	31,239
นากลาง	F1	60	80	50	83.52	14,622	0.6639	3,419
ศรีบุญเรือง	F1	90	90	63	109.81	22,823	0.7639	5,338
โนนสัง	F2	30	35	30	83.52	7,301	0.6676	1,532
สุวรรณคูหา	F2	30	51	34	112.14	12,461	0.6973	2,445
นาวังฯ	F2	30	41	29	96.66	8,314	0.8469	2,159

แผนคำขอขยายเตียง ปี 2562-2565



เหตุผล – ความจำเป็น ในการขอขยายเตียง

- **รพ.สุวรรณคูหา** เนื่องจาก จำนวนเตียงที่ให้เปิดบริการในปัจจุบัน (51 เตียง) เกินจำนวนเตียงที่อนุมัติ(30 เตียง) และจำนวน Active bed (34) เกิน 80% ของจำนวนเตียงที่ขอเปิดบริการ (40 เตียง=32) และมีตึกสร้างเสร็จแล้ว และครุภัณฑ์พร้อมบริการผู้ป่วยในพิเศษ ด้านบุคลากรใช้ทรัพยากรที่มีอยู่
- **รพ.นาวังเฉลิมพระเกียรติ 80 พรรษา** ได้รับงบประมาณสนับสนุนจาก กท.สธ. ก่อสร้างตึกพิเศษ 2 ชั้น 16 เตียง สำหรับโรงพยาบาลเฉลิมพระเกียรติโดยเฉพาะ 1 หลัง แล้วเสร็จ มิ.ย. 62 มีอุปกรณ์พร้อมเปิดบริการ เพื่อรองรับผู้ป่วยผู้ป่วยผ่าตัดตาต้อกระจก และบริการผู้ป่วยในพิเศษ
- **รพ.หนองบัวลำภู** เนื่องจาก จำนวนเตียงที่ให้เปิดบริการในปัจจุบัน (323เตียง) เกินจำนวนเตียงที่อนุมัติ (300 เตียง) และจำนวน Active bed (271) เกิน 80% ของจำนวนเตียงที่ขอเปิดบริการ (330 เตียง=264)

Thank You!